

МИНИСТЕРСТВО НАУКИ И ВЫСШЕГО ОБРАЗОВАНИЯ РОССИЙСКОЙ  
ФЕДЕРАЦИИ  
федеральное государственное автономное образовательное учреждение высшего  
образования  
"САНКТ-ПЕТЕРБУРГСКИЙ ГОСУДАРСТВЕННЫЙ УНИВЕРСИТЕТ  
АЭРОКОСМИЧЕСКОГО ПРИБОРОСТРОЕНИЯ"

Кафедра № 51

УТВЕРЖДАЮ

Руководитель направления

д.т.н., проф.

(должность, уч. степень, звание)

А.Ф. Крячко

(инициалы, фамилия)

(подпись)

«19» мая 2021 г

РАБОЧАЯ ПРОГРАММА ДИСЦИПЛИНЫ

«Основы информационной безопасности»  
(Наименование дисциплины)


Код направления подготовки/ специальности	12.03.02
Наименование направления подготовки/ специальности	Оптотехника
Наименование направленности	Оптико-электронные приборы и комплексы
Форма обучения	очная

Санкт-Петербург– 2021

Лист согласования рабочей программы дисциплины

Программу составил

зав.каф., к.т.н., доц.  
(должность, уч. степень, звание)



19.05.2021

(подпись, дата)


А.А. Овчинников  
(инициалы, фамилия)

Программа одобрена на заседании кафедры № 51

«19» мая 2021 г, протокол № 10

Заведующий кафедрой № 51

к.т.н., доц.  
(уч. степень, звание)




19.05.2021

(подпись, дата)

А.А. Овчинников  
(инициалы, фамилия)

Ответственный за ОП ВО 12.03.02(02)

доц., к.т.н.  
(должность, уч. степень, звание)



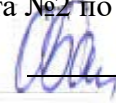
19.05.2021

(подпись, дата)

Н.А. Гладкий  
(инициалы, фамилия)

Заместитель декана факультета №2 по методической работе

доц., к.т.н., доц.  
(должность, уч. степень, звание)



19.05.2021

(подпись, дата)

О.Л. Балышева  
(инициалы, фамилия)

## Аннотация

Дисциплина «Основы информационной безопасности» входит в образовательную программу высшего образования по направлению подготовки/ специальности 12.03.02 «Оптоэлектроника» направленности «Опτικο-электронные приборы и комплексы». Дисциплина реализуется кафедрой «№51».

Дисциплина нацелена на формирование у выпускника следующих компетенций:

УК-1 «Способен осуществлять поиск, критический анализ и синтез информации, применять системный подход для решения поставленных задач»

УК-2 «Способен определять круг задач в рамках поставленной цели и выбирать оптимальные способы их решения, исходя из действующих правовых норм, имеющихся ресурсов и ограничений»

УК-3 «Способен осуществлять социальное взаимодействие и реализовывать свою роль в команде»

ОПК-4 «Способен использовать современные информационные технологии и программное обеспечение при решении задач профессиональной деятельности, соблюдая требования информационной безопасности»

Содержание дисциплины охватывает круг вопросов, связанных с защитой компьютерной информации, существующих методов и информационных технологий защиты и оценкой их стойкости в информационных системах.

Преподавание дисциплины предусматривает следующие формы организации учебного процесса: лекции, лабораторные работы, самостоятельная работа студента.

Программой дисциплины предусмотрены следующие виды контроля: текущий контроль успеваемости, промежуточная аттестация в форме экзамена.

Общая трудоемкость освоения дисциплины составляет 3 зачетных единицы, 108 часов.

Язык обучения по дисциплине «русский»

1. Перечень планируемых результатов обучения по дисциплине

1.1. Цели преподавания дисциплины

Цель курса – научить студентов понимать сущность и значение информации в развитии современного информационного общества, сознавать опасности и угрозы, возникающие в этом процессе, соблюдать основные требования информационной безопасности. В результате изучения курса студенты должны получить представление об основном криптографическом инструментарии, необходимом для использования защищенных информационных систем.

1.2. Дисциплина входит в состав обязательной части образовательной программы высшего образования (далее – ОП ВО).

1.3. Перечень планируемых результатов обучения по дисциплине, соотнесенных с планируемыми результатами освоения ОП ВО.

В результате изучения дисциплины обучающийся должен обладать следующими компетенциями или их частями. Компетенции и индикаторы их достижения приведены в таблице 1.

Таблица 1 – Перечень компетенций и индикаторов их достижения

Категория (группа) компетенции	Код и наименование компетенции	Код и наименование индикатора достижения компетенции
Универсальные компетенции	УК-1 Способен осуществлять поиск, критический анализ и синтез информации, применять системный подход для решения поставленных задач	УК-1.3.1 знать методики поиска, сбора и обработки информации, в том числе с использованием информационных технологий
Универсальные компетенции	УК-2 Способен определять круг задач в рамках поставленной цели и выбирать оптимальные способы их решения, исходя из действующих правовых норм, имеющихся ресурсов и ограничений	УК-2.3.2 знать действующее законодательство и правовые нормы, регулирующие профессиональную деятельность УК-2.У.2 уметь использовать нормативную и правовую документацию УК-2.В.1 владеть навыками выбора оптимального способа решения задач с учетом действующих правовых норм
Универсальные компетенции	УК-3 Способен осуществлять социальное взаимодействие и реализовывать свою роль в команде	УК-3.3.2 знать цифровые средства, предназначенные для социального взаимодействия и командной работы
Общепрофессиональные компетенции	ОПК-4 Способен понимать принципы работы	ОПК-4.В.2 владеть навыками обеспечения информационной безопасности при использовании

	современных информационных технологий и использовать их для решения задач профессиональной деятельности	современных информационных технологий и программного обеспечения
--	---	--

## 2. Место дисциплины в структуре ОП

Дисциплина может базироваться на знаниях, ранее приобретенных обучающимися при изучении следующих дисциплин:

- «Дискретная математика»,
- «Теория вероятностей и мат. статистика»

Знания, полученные при изучении материала данной дисциплины, имеют как самостоятельное значение, так и используются при выполнении квалификационной работы.

## 3. Объем и трудоемкость дисциплины

Данные об общем объеме дисциплины, трудоемкости отдельных видов учебной работы по дисциплине (и распределение этой трудоемкости по семестрам) представлены в таблице 2.

Таблица 2 – Объем и трудоемкость дисциплины

Вид учебной работы	Всего	Трудоемкость по семестрам
		№7
1	2	3
<b>Общая трудоемкость дисциплины, ЗЕ/ (час)</b>	3/ 108	3/ 108
<b>Из них часов практической подготовки</b>	17	17
<b>Аудиторные занятия, всего час.</b>	51	51
в том числе:		
лекции (Л), (час)	34	34
практические/семинарские занятия (ПЗ), (час)		
лабораторные работы (ЛР), (час)	17	17
курсовой проект (работа) (КП, КР), (час)		
экзамен, (час)	36	36
<b>Самостоятельная работа, всего (час)</b>	21	21
<b>Вид промежуточной аттестации:</b> зачет, дифф. зачет, экзамен (Зачет, Дифф. зач, Экз. **)	Экз.	Экз.

Примечание: \*\* кандидатский экзамен

## 4. Содержание дисциплины

4.1. Распределение трудоемкости дисциплины по разделам и видам занятий. Разделы, темы дисциплины и их трудоемкость приведены в таблице 3.

Таблица 3 – Разделы, темы дисциплины, их трудоемкость

Разделы, темы дисциплины	Лекции (час)	ПЗ (СЗ)	ЛР (час)	КП (час)	СРС (час)
Семестр 7					

Раздел 1. Основные понятия криптографии	6				3
Раздел 2. Симметричные шифры	8		8		4
Текущий контроль	2				5
Раздел 3. Криптография с открытым ключом	10		5		5
Раздел 4. Криптографические протоколы	8		4		4
Итого в семестре:	34		17		21
Итого	34	0	17	0	21

#### 4.2. Содержание разделов и тем лекционных занятий.

Содержание разделов и тем лекционных занятий приведено в таблице 4.

Таблица 4 – Содержание разделов и тем лекционного цикла

Номер раздела	Название и содержание разделов и тем лекционных занятий
1	<p>Тема 1.1. Основные определения</p> <p>Определение целей и принципов защиты информации; установление, факторов, влияющих на защиту информации; основные опасности и угрозы в области информационной безопасности. Классификации видов, методов и средств защиты информации. Организационная защита информации. Инженерно-техническая защита информации. Криптографическая защита информации. Представление информации в цифровом виде.</p> <p>Тема 1.2. Задачи информационной безопасности</p> <p>Задача обеспечения конфиденциальности. Определение шифра. Задача обеспечения аутентификации, понятия об электронной цифровой подписи (ЭЦП). Основные задачи в области управления ключами. Криптопротоколы: обеспечение идентификации, разделение секрета, выработка ключа, цифровые деньги.</p>
2	<p>Тема 2.1. Исторические шифры</p> <p>Подстановочные шифры и перестановочные шифры. Шифр Цезаря, аффинный шифр, шифр моноалфавитной замены. Шифр Виженера. Цилиндр Джефферсона. Полиалфавитные шифры. Роторные машины.</p> <p>Тема 2.2. Блочные шифры</p> <p>Понятие стойкости, предположения об исходных условиях криптоанализа, совершенная стойкость. Одноразовый блокнот. Шифр Вернама. Принципы построения блочных шифров. Свойства смешивания и рассеивания. Составные шифры, итеративные шифры. SP-сети, сети Файстеля. Современные системы шифрования: алгоритмы DES, ГОСТ 28147-89, AES. Режимы блочного шифрования: ECB, CBC, CFB, OFB. Режим счетчика. Многократное шифрование.</p> <p>Тема 2.3. Поточковые шифры</p> <p>Требования к поточным шифрам. Методы построения больших периодов в поточных шифрах. Регистры сдвига с линейной обратной связью (РСЛОС). m-последовательности. Алгоритм Берлекэмпа-Мессис. Построение поточковых шифров на основе</p>

	РСЛОС. Нелинейное комбинирование РСЛОС: генератор Геффе, шифры с контролем тактов. Применение поточного шифрования.
3	<p>Тема 3.1. Математические основы систем с открытым ключом  Модульная арифметика. Алгоритм Евклида и его сложность. Расширенный алгоритм Евклида. Основные теоремы о вычетах. Функция Эйлера. Теоремы Эйлера, Ферма. Факторизация. Логарифмирование в конечных полях. Оценки сложности “трудных” проблем, на которых строятся системы с открытым ключом. Быстрое возведение в степень.</p> <p>Тема 3.2. Основные алгоритмы с открытым ключом  Система Меркли-Хеллмана. Схема RSA. Атаки на RSA. Схема шифрования Эль-Гамала. Система Мак-Элиса. Криптографические хэш-функции. Понятие о цифровой подписи. Подпись RSA. Подпись Эль-Гамала. Подпись DSA. ЭЦП ГОСТ Р 34.10-94 и ГОСТ Р 34.10-01.</p>
4	<p>Тема 4.1. Основные протоколы с открытым ключом  Выработка ключа. Протокол Диффи-Хеллмана. Гибридные системы шифрования: цифровой конверт. Доказательство с нулевым разглашением. Схема идентификации Фиата-Шамира. Схема идентификации Гиллу-Квискуотера. Инфраструктура открытых ключей. Сертификаты открытых ключей.</p> <p>Тема 4.2. Специальные протоколы  Слепая подпись. Протоколы разделения секрета и вручения бит. Протоколы цифровых денег и электронного голосования. Защищенные распределенные вычисления.</p>

#### 4.3. Практические (семинарские) занятия

Темы практических занятий и их трудоемкость приведены в таблице 5.

Таблица 5 – Практические занятия и их трудоемкость

№ п/п	Темы практических занятий	Формы практических занятий	Трудоемкость, (час)	Из них практической подготовки, (час)	№ раздела дисциплины
Учебным планом не предусмотрено					
Всего					

#### 4.4. Лабораторные занятия

Темы лабораторных занятий и их трудоемкость приведены в таблице 6.

Таблица 6 – Лабораторные занятия и их трудоемкость

№ п/п	Наименование лабораторных работ	Трудоемкость, (час)	Из них практической подготовки, (час)	№ раздела дисциплины
Семестр 7				

1	Реализация исторического (подстановочного или перестановочного) шифра	2	2	2
2	Криптоанализ исторического шифра	2	2	2
3	Реализация симметричного блочного шифра	4	4	2
4	Реализация системы с открытым ключом	3	3	3
5	Реализация ЭЦП	2	2	3
6	Реализация криптографического протокола	4	4	4
Всего		17	17	

4.5. Курсовое проектирование/ выполнение курсовой работы  
Учебным планом не предусмотрено

4.6. Самостоятельная работа обучающихся  
Виды самостоятельной работы и ее трудоемкость приведены в таблице 7.

Таблица 7 – Виды самостоятельной работы и ее трудоемкость

Вид самостоятельной работы	Всего, час	Семестр 7, час
1	2	3
Изучение теоретического материала дисциплины (ТО)	16	16
Подготовка к текущему контролю успеваемости (ТКУ)	5	5
Всего:	21	21

5. Перечень учебно-методического обеспечения для самостоятельной работы обучающихся по дисциплине (модулю)  
Учебно-методические материалы для самостоятельной работы обучающихся указаны в п.п. 7-11.

6. Перечень печатных и электронных учебных изданий  
Перечень печатных и электронных учебных изданий приведен в таблице 8.  
Таблица 8– Перечень печатных и электронных учебных изданий

Шифр	Библиографическая ссылка / URL адрес	Количество экземпляров в библиотеке (кроме электронных экземпляров)
004 М 87	Мошак Н. Н. Организация безопасного доступа к информационным ресурсам [Текст]: учебное пособие / Н. Н. Мошак, Т. М. Татарникова. приборостроения. - СПб.: Изд- во ГУАП, 2014. - 121 с.	40
X404.3 М 48	Информационная безопасность и защита информации: учебное пособие/ В. П. Мельников, С. А. Клейменов, А. М. Петраков; ред. С. А Клейменов. - 5-е изд., стер. - М.: Академия, 2011. -	25



	331 с.	
	Компьютерная математика: Учебное пособие /К.В.Титов - М.: ИЦ РИОР, НИЦ ИНФРА-М, 2016. - 261 с. <a href="http://znanium.com/catalog.php?bookinfo=523231">http://znanium.com/catalog.php?bookinfo=523231</a>	
	Теоретико-численные методы в криптографии: Учеб. пособие / Л. В. Кнауб, Е. А. Новиков, Ю. А. Шитов. - Красноярск : Сибирский федеральный университет, 2011. – 160 с. <a href="http://www.znanium.com/catalog.php?bookinfo=441493">http://www.znanium.com/catalog.php?bookinfo=441493</a>	

#### 7. Перечень электронных образовательных ресурсов информационно-телекоммуникационной сети «Интернет»

Перечень электронных образовательных ресурсов информационно-телекоммуникационной сети «Интернет», необходимых для освоения дисциплины приведен в таблице 9.

Таблица 9 – Перечень электронных образовательных ресурсов информационно-телекоммуникационной сети «Интернет»

URL адрес	Наименование
<a href="https://www.pgpru.com/">https://www.pgpru.com/</a>	Проект "OpenPGP в России"

#### 8. Перечень информационных технологий

8.1. Перечень программного обеспечения, используемого при осуществлении образовательного процесса по дисциплине.

Перечень используемого программного обеспечения представлен в таблице 10.

Таблица 10– Перечень программного обеспечения

№ п/п	Наименование
1	Программный комплекс PGP
2	Менеджер паролей KeePass

8.2. Перечень информационно-справочных систем,используемых при осуществлении образовательного процесса по дисциплине

Перечень используемых информационно-справочных систем представлен в таблице 11.

Таблица 11– Перечень информационно-справочных систем

№ п/п	Наименование
	Не предусмотрено

#### 9. Материально-техническая база

Состав материально-технической базы, необходимой для осуществления образовательного процесса по дисциплине, представлен в таблице12.

Таблица 12 – Состав материально-технической базы

№ п/п	Наименование составной части материально-технической базы	Номер аудитории (при необходимости)
1	Лекционная аудитория	

2	Вычислительная лаборатория с компьютерами под управлением ОС Windows, объединенных в локальную сеть	
---	---	--

## 10. Оценочные средства для проведения промежуточной аттестации

10.1. Состав оценочных средств для проведения промежуточной аттестации обучающихся по дисциплине приведен в таблице 13.

Таблица 13 – Состав оценочных средств для проведения промежуточной аттестации

Вид промежуточной аттестации	Перечень оценочных средств
Экзамен	Список вопросов к экзамену

10.2. В качестве критериев оценки уровня сформированности (освоения) компетенций обучающимися применяется 5-балльная шкала оценки сформированности компетенций, которая приведена в таблице 14. В течение семестра может использоваться 100-балльная шкала модульно-рейтинговой системы Университета, правила использования которой, установлены соответствующим локальным нормативным актом ГУАП.

Таблица 14 – Критерии оценки уровня сформированности компетенций

Оценка компетенции	Характеристика сформированных компетенций
5-балльная шкала	
«отлично» «зачтено»	<ul style="list-style-type: none"> <li>– обучающийся глубоко и всесторонне усвоил программный материал;</li> <li>– уверенно, логично, последовательно и грамотно его излагает;</li> <li>– опираясь на знания основной и дополнительной литературы, тесно привязывает усвоенные научные положения с практической деятельностью направления;</li> <li>– умело обосновывает и аргументирует выдвигаемые им идеи;</li> <li>– делает выводы и обобщения;</li> <li>– свободно владеет системой специализированных понятий.</li> </ul>
«хорошо» «зачтено»	<ul style="list-style-type: none"> <li>– обучающийся твердо усвоил программный материал, грамотно и по существу излагает его, опираясь на знания основной литературы;</li> <li>– не допускает существенных неточностей;</li> <li>– увязывает усвоенные знания с практической деятельностью направления;</li> <li>– аргументирует научные положения;</li> <li>– делает выводы и обобщения;</li> <li>– владеет системой специализированных понятий.</li> </ul>
«удовлетворительно» «зачтено»	<ul style="list-style-type: none"> <li>– обучающийся усвоил только основной программный материал, по существу излагает его, опираясь на знания только основной литературы;</li> <li>– допускает несущественные ошибки и неточности;</li> <li>– испытывает затруднения в практическом применении знаний направления;</li> <li>– слабо аргументирует научные положения;</li> <li>– затрудняется в формулировании выводов и обобщений;</li> <li>– частично владеет системой специализированных понятий.</li> </ul>
«неудовлетворительно» «не зачтено»	<ul style="list-style-type: none"> <li>– обучающийся не усвоил значительной части программного материала;</li> <li>– допускает существенные ошибки и неточности при рассмотрении проблем в конкретном направлении;</li> <li>– испытывает трудности в практическом применении знаний;</li> <li>– не может аргументировать научные положения;</li> <li>– не формулирует выводов и обобщений.</li> </ul>

10.3. Типовые контрольные задания или иные материалы.  
Вопросы (задачи) для экзамена представлены в таблице 15.

Таблица 15 – Вопросы (задачи) для экзамена

№ п/п	Перечень вопросов (задач) для экзамена	Код индикатора
1	Задача обеспечения секретности.	УК-1.3.1
2	Шифры подстановок. Примеры.	УК-2.3.2
3	Шифры перестановок. Примеры.	УК-2.У.2
4	Стойкость шифров. Модель атакующего. Уровни атаки	УК-2.В.1
5	Симметричные шифры. Свойства, принципы построения.	УК-3.3.2
6	Итеративные блочные шифры. Сети Файстеля. Примеры.	ОПК-4.В.2
7	Шифр DES.	
8	Шифр FEAL	
9	Шифр ГОСТ 28147-89.	
10	Шифр AES	
11	Режимы блочного шифрования.	
12	Асимметричные шифры. Свойства, принципы построения.	
13	Система RSA.	
14	Система Меркли-Хеллмана	
15	Система Эль-Гамала	
16	Задача обеспечения аутентификации. Цифровая подпись.	
17	Подпись RSA.	
18	Подпись Эль-Гамала.	
19	Криптографические хэш-функции. Свойства, применение	
20	Распределение симметричных ключей. Протокол Диффи-Хеллмана.	
21	Распределение симметричных ключей. Цифровой конверт.	
22	Распределение открытых ключей. Сертификаты открытых ключей	

Вопросы (задачи) для зачета / дифф. зачета представлены в таблице 16.

Таблица 16 – Вопросы (задачи) для зачета / дифф. зачета

№ п/п	Перечень вопросов (задач) для зачета / дифф. зачета	Код индикатора
	Учебным планом не предусмотрено	

Перечень тем для курсового проектирования/выполнения курсовой работы представлены в таблице 17.

Таблица 17 – Перечень тем для курсового проектирования/выполнения курсовой работы

№ п/п	Примерный перечень тем для курсового проектирования/выполнения курсовой работы
	Учебным планом не предусмотрено

Вопросы для проведения промежуточной аттестации в виде тестирования представлены в таблице 18.

Таблица 18 – Примерный перечень вопросов для тестов

№ п/п	Примерный перечень вопросов для тестов	Код индикатора

Перечень тем контрольных работ по дисциплине обучающихся заочной формы обучения, представлены в таблице 19.

Таблица 19 – Перечень контрольных работ

№ п/п	Перечень контрольных работ
	Не предусмотрено

10.4. Методические материалы, определяющие процедуры оценивания индикаторов, характеризующих этапы формирования компетенций, содержатся в локальных нормативных актах ГУАП, регламентирующих порядок и процедуру проведения текущего контроля успеваемости и промежуточной аттестации обучающихся ГУАП.

## 11. Методические указания для обучающихся по освоению дисциплины

11.1. Методические указания для обучающихся по освоению лекционного материала

Основное назначение лекционного материала – логически стройное, системное, глубокое и ясное изложение учебного материала. Назначение современной лекции в рамках дисциплины не в том, чтобы получить всю информацию по теме, а в освоении фундаментальных проблем дисциплины, методов научного познания, новейших достижений научной мысли. В учебном процессе лекция выполняет методологическую, организационную и информационную функции. Лекция раскрывает понятийный аппарат конкретной области знания, её проблемы, дает цельное представление о дисциплине, показывает взаимосвязь с другими дисциплинами.

Планируемые результаты при освоении обучающимися лекционного материала:

- получение современных, целостных, взаимосвязанных знаний, уровень которых определяется целевой установкой к каждой конкретной теме;
- получение опыта творческой работы совместно с преподавателем;
- развитие профессионально-деловых качеств, любви к предмету и самостоятельного творческого мышления.
- появление необходимого интереса, необходимого для самостоятельной работы;
- получение знаний о современном уровне развития науки и техники и о прогнозе их развития на ближайшие годы;
- научиться методически обрабатывать материал (выделять главные мысли и положения, приходиться к конкретным выводам, повторять их в различных формулировках);
- получение точного понимания всех необходимых терминов и понятий.

Лекционный материал может сопровождаться демонстрацией слайдов и использованием раздаточного материала при проведении коротких дискуссий об особенностях применения отдельных тематик по дисциплине.

Структура предоставления лекционного материала:

Раздел 1. Основные понятия криптографии

Тема 1.1. Основные определения

Тема 1.2. Задачи информационной безопасности

Раздел 2. Симметричные шифры

Тема 2.1 Исторические шифры

Тема 2.2 Блочные шифры

Тема 2.3 Поточковые шифры

Раздел 3. Криптография с открытым ключом

Тема 3.1 Математические основы систем с открытым ключом

Тема 3.2 Основные алгоритмы с открытым ключом

Раздел 4. Криптографические протоколы

#### Тема 4.1 Основные протоколы с открытым ключом

#### Тема 4.2 Специальные протоколы

##### 11.2. Методические указания для обучающихся по выполнению лабораторных работ

В ходе выполнения лабораторных работ обучающийся должен углубить и закрепить знания, практические навыки, овладеть современной методикой и техникой эксперимента в соответствии с квалификационной характеристикой обучающегося. Выполнение лабораторных работ состоит из экспериментально-практической, расчетно-аналитической частей и контрольных мероприятий.

Выполнение лабораторных работ обучающимся является неотъемлемой частью изучения дисциплины, определяемой учебным планом, и относится к средствам, обеспечивающим решение следующих основных задач обучающегося:

- приобретение навыков исследования процессов, явлений и объектов, изучаемых в рамках данной дисциплины;
- закрепление, развитие и детализация теоретических знаний, полученных на лекциях;
- получение новой информации по изучаемой дисциплине;
- приобретение навыков самостоятельной работы с лабораторным оборудованием и приборами.

##### Задание и требования к проведению лабораторных работ

Вариант задания по каждой лабораторной работе обучающийся получает в соответствии с номером в списке группы. Перед проведением лабораторной работы обучающемуся следует внимательно ознакомиться с методическими указаниями по ее выполнению, а также с содержанием соответствующего лекционного курса, при необходимости – изучить самостоятельно дополнительную литературу. В соответствии с заданием обучающийся должен подготовить необходимые данные, выполнить задание лабораторной работы, получить требуемые результаты, оформить и защитить отчет по лабораторной работе

##### Структура и форма отчета о лабораторной работе

Отчет о лабораторной работе должен включать в себя: титульный лист, формулировку задания, теоретические положения, используемые при выполнении лабораторной работы, описание процесса выполнения лабораторной работы, полученные результаты и выводы.

##### Требования к оформлению отчета о лабораторной работе

По каждой лабораторной работе выполняется отдельный отчет. Титульный лист оформляется в соответствии с шаблоном (образцом) приведенным на сайте ГУАП ([www.guap.ru](http://www.guap.ru)) в разделе «Сектор нормативной документации». Текстовые и графические материалы оформляются в соответствии с действующими ГОСТами и требованиями, приведенными на сайте ГУАП ([www.guap.ru](http://www.guap.ru)) в разделе «Сектор нормативной документации».

##### Методические указания по прохождению лабораторных работ:

1. [004 О-35] Овчинников, Андрей Анатольевич. Основы информационной безопасности. Исторические шифры : учебно-методическое пособие / А. А. Овчинников ; С.-Петерб. гос. ун-т аэрокосм. приборостроения. - СПб. : Изд-во ГУАП, 2018. - 40 с. : рис. - Библиогр.: с. 38 (3 назв.). - Б. ц. Кол-во экз. в библи. - 5 (доступна электронная версия).
2. [004 О-35] Овчинников, Андрей Анатольевич. Основы информационной безопасности. Симметричные шифры : учебно-методическое пособие / А. А.

Овчинников ; С.-Петерб. гос. ун-т аэрокосм. приборостроения. - Санкт-Петербург : Изд-во ГУАП, 2019. - 27 с. : рис. - Библиогр.: с. 25 (3 назв.). - Б. ц. Кол-во экз. в библи. - 5 (доступна электронная версия).

3. [004.4 Б 19] Бакай, Ксения Александровна. Защита информации : учебно-методическое пособие / К. А. Бакай ; С.-Петерб. гос. ун-т аэрокосм. приборостроения. - Санкт-Петербург : Изд-во ГУАП, 2020. - 22 с. - Библиогр.: с. 20 (15 назв.). - Б. ц. Кол-во экз. в библи. - 5 (доступна электронная версия).

### 11.3. Методические указания для обучающихся по прохождению самостоятельной работы

В ходе выполнения самостоятельной работы, обучающийся выполняет работу по заданию и при методическом руководстве преподавателя, но без его непосредственного участия.

Для обучающихся по заочной форме обучения, самостоятельная работа может включать в себя контрольную работу.

В процессе выполнения самостоятельной работы, у обучающегося формируется целесообразное планирование рабочего времени, которое позволяет им развивать умения и навыки в усвоении и систематизации приобретаемых знаний, обеспечивает высокий уровень успеваемости в период обучения, помогает получить навыки повышения профессионального уровня.

Методическими материалами, направляющими самостоятельную работу обучающихся, являются учебно-методический материал по дисциплине.

Для развития у студентов навыков самостоятельного овладения теоретическим материалом ряд тем дисциплины на лекционных занятиях дается обзорно, что предполагает их самостоятельное детальное изучение.

Примерные темы для самостоятельного изучения:

1. Метод тотального опробования ключей. Определение числа ключей в ряде конкретных схем шифраторов.
2. Протоколы цифровых денег
3. Роторные машины.
4. Многократное шифрование.
5. Методы построения больших периодов в поточных шифрах.
6.  $m$ -последовательности.
7. Нелинейное комбинирование РСЛОС
8. Методы целочисленной факторизации
9. Методы вычисления дискретных логарифмов
10. Постквантовая криптография
11. Доказательства с нулевым разглашением
12. Защищенные распределенные вычисления
13. Методы анализа хэш-функций. Вычисление вероятностей коллизий

### 11.4. Методические указания для обучающихся по прохождению текущего контроля успеваемости.

Текущий контроль успеваемости предусматривает контроль качества знаний обучающихся, осуществляемого в течение семестра с целью оценивания хода освоения дисциплины. Форма проведения текущего контроля – защита отчетов по лабораторным работам. Результаты текущего контроля учитываются при проведении промежуточной аттестации в соответствии с требованиями СТО ГУАП. СМК 3.76 «Положение о текущем контроле успеваемости и промежуточной аттестации студентов и аспирантов ГУАП, обучающихся по образовательным программам высшего образования».

11.5. Методические указания для обучающихся по прохождению промежуточной аттестации.

Промежуточная аттестация обучающихся предусматривает оценивание промежуточных и окончательных результатов обучения по дисциплине. Она включает в себя:

– экзамен – форма оценки знаний, полученных обучающимся в процессе изучения всей дисциплины или ее части, навыков самостоятельной работы, способности применять их для решения практических задач. Экзамен, как правило, проводится в период экзаменационной сессии и завершается аттестационной оценкой «отлично», «хорошо», «удовлетворительно», «неудовлетворительно».

При явке на экзамен обучающийся обязан иметь при себе зачетную книжку, которую он предъявляет преподавателю. Прием экзамена без зачетной книжки не допускается. Экзамен проводится в устной форме по экзаменационным билетам, составленным из определяемого в п. 10.3 перечня вопросов к экзамену, утвержденным на заседании кафедры, и подписанным преподавателем – экзаменатором и заведующим кафедрой. При проведении экзамена в устной форме экзаменатору предоставляется право задавать обучающимся уточняющие вопросы. По результатам экзамена положительная оценка («отлично», «хорошо», «удовлетворительно») заносится в ведомость и зачетную книжку. Оценка «неудовлетворительно» заносится только в ведомость. Отсутствие обучающегося на экзамене отмечается в экзаменационной ведомости словами «не явился», либо «н/я». Если со стороны обучающегося во время экзамена допущены нарушения учебной дисциплины (списывание, несанкционированное использование средств мобильной связи, аудио–плееров и других технических устройств), нарушения правил внутреннего распорядка ГУАП, предпринята попытка подлога документов, преподаватель вправе удалить обучающегося с экзамена с занесением в ведомость оценки «неудовлетворительно».

Лист внесения изменений в рабочую программу дисциплины

Дата внесения изменений и дополнений. Подпись внесшего изменения	Содержание изменений и дополнений	Дата и № протокола заседания кафедры	Подпись зав. кафедрой