


МИНИСТЕРСТВО НАУКИ И ВЫСШЕГО ОБРАЗОВАНИЯ РОССИЙСКОЙ
ФЕДЕРАЦИИ
федеральное государственное автономное образовательное учреждение высшего
образования
"САНКТ-ПЕТЕРБУРГСКИЙ ГОСУДАРСТВЕННЫЙ УНИВЕРСИТЕТ
АЭРОКОСМИЧЕСКОГО ПРИБОРОСТРОЕНИЯ"

Кафедра № 24

УТВЕРЖДАЮ
Руководитель направления

доц., к.т.н.
(должность, уч. степень, звание)

О.В. Тихоненкова
(инициалы, фамилия)

(подпись)
«01» 06. 2021 г.

РАБОЧАЯ ПРОГРАММА ДИСЦИПЛИНЫ

«Высокоуровневые методы информатики и программирования»
(Наименование дисциплины)

Код направления подготовки/ специальности	11.05.01
Наименование направления подготовки/ специальности	Радиоэлектронные системы и комплексы
Наименование направленности	Радиолокационные системы и комплексы
Форма обучения	очная

Лист согласования рабочей программы дисциплины

Программу составил (а)

доц., к.т.н., доц.
(должность, уч. степень, звание)


(подпись, дата)


Е.М.Анодина-Андриевская
(инициалы, фамилия)

Программа одобрена на заседании кафедры № 24

«01» 06. 2021 г, протокол № 8/21

Заведующий кафедрой № 24


к.т.н.
(уч. степень, звание)


(подпись, дата)

О.В. Тихоненкова
(инициалы, фамилия)

Ответственный за ОП ВО 11.05.01(01)

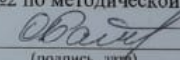
к.т.н., доц.
(должность, уч. степень, звание)


(подпись, дата)

Н.В. Поваренкин
(инициалы, фамилия)

Заместитель директора института №2 по методической работе

доц., к.т.н., доц.
(должность, уч. степень, звание)


(подпись, дата)

О.Л. Балышева
(инициалы, фамилия)

Аннотация

Дисциплина «Высокоуровневые методы информатики и программирования» входит в образовательную программу высшего образования – программу специалитета по направлению подготовки/ специальности 11.05.01 «Радиоэлектронные системы и комплексы» направленности «Радиолокационные системы и комплексы». Дисциплина реализуется кафедрой «№24».

Дисциплина нацелена на формирование у выпускника следующих компетенций:

ПК-4 «Способен выполнять математическое моделирование объектов и процессов по типовым методикам, в том числе с использованием стандартных пакетов прикладных программ»

Содержание дисциплины охватывает круг вопросов, связанных с созданием и эксплуатацией программных систем.

Преподавание дисциплины предусматривает следующие формы организации учебного процесса: лекции, лабораторные работы, самостоятельная работа обучающегося.

Программой дисциплины предусмотрены следующие виды контроля: текущий контроль успеваемости, промежуточная аттестация в форме зачета.

Общая трудоемкость освоения дисциплины составляет 3 зачетных единицы, 108 часов.

Язык обучения по дисциплине «русский»

1. Перечень планируемых результатов обучения по дисциплине

1.1. Цели преподавания дисциплины

Целью преподавания дисциплины является формирование у обучающихся способности использовать технологии программирования прикладных задач на языках высокого уровня, разрабатывать, внедрять и адаптировать прикладное программное обеспечение.

1.2. Дисциплина входит в состав части, формируемой участниками образовательных отношений, образовательной программы высшего образования (далее – ОП ВО).

1.3. Перечень планируемых результатов обучения по дисциплине, соотнесенных с планируемыми результатами освоения ОП ВО.

В результате изучения дисциплины обучающийся должен обладать следующими компетенциями или их частями. Компетенции и индикаторы их достижения приведены в таблице 1.

Таблица 1 – Перечень компетенций и индикаторов их достижения

Категория (группа) компетенции	Код и наименование компетенции	Код и наименование индикатора достижения компетенции
Профессиональные компетенции	ПК-4 Способен выполнять математическое моделирование объектов и процессов по типовым методикам, в том числе с использованием стандартных пакетов прикладных программ	ПК-4.3.1 знать методы и алгоритмы моделирования процессов в радиоэлектронике, радиотехнических системах и устройствах ПК-4.У.1 уметь пользоваться типовыми методиками моделирования объектов и процессов

2. Место дисциплины в структуре ОП

Дисциплина может базироваться на знаниях, ранее приобретенных обучающимися при изучении дисциплины «Информатика».

Знания, полученные при изучении материала данной дисциплины, имеют как самостоятельное значение, так и могут использоваться при изучении других дисциплин:

- «Вычислительные системы и сети»,
- «Преддипломная практика».

3. Объем и трудоемкость дисциплины

Данные об общем объеме дисциплины, трудоемкости отдельных видов учебной работы по дисциплине (и распределение этой трудоемкости по семестрам) представлены в таблице 2.

Таблица 2 – Объем и трудоемкость дисциплины

Вид учебной работы	Всего	Трудоемкость по семестрам
		№8
1	2	3
Общая трудоемкость дисциплины, ЗЕ/ (час)	3/ 108	3/ 108

Из них часов практической подготовки	34	34
Аудиторные занятия, всего час.	51	51
в том числе:		
лекции (Л), (час)	17	17
практические/семинарские занятия (ПЗ), (час)		
лабораторные работы (ЛР), (час)	34	34
курсовой проект (работа) (КП, КР), (час)		
экзамен, (час)		
Самостоятельная работа, всего (час)	57	57
Вид промежуточной аттестации: зачет, дифф. зачет, экзамен (Зачет, Дифф. зач, Экз.**)	Зачет	Зачет

Примечание: ** кандидатский экзамен

4. Содержание дисциплины

4.1. Распределение трудоемкости дисциплины по разделам и видам занятий.
Разделы, темы дисциплины и их трудоемкость приведены в таблице 3.

Таблица 3 – Разделы, темы дисциплины, их трудоемкость

Разделы, темы дисциплины	Лекции (час)	ПЗ (СЗ) (час)	ЛР (час)	КП (час)	СРС (час)
Семестр 8					
Раздел 1. Интегрированная среда программирования Visual C++. Тема 1.1. Общие сведения о языке программирования C++. Тема 1.2. Разновидности программ, создаваемых с помощью интегрированной среды программирования Visual C++. Тема 1.3. Методы тестирования и отладки программы.	2				7
Раздел 2. Операции и последовательно выполняющиеся операторы языка C++. Тема 2.1. Выполнение команд процессором. Тема 2.2. Организация информации в памяти и типы данных. Тема 2.3. Кодирование информации в памяти. Тема 2.4. Идентификаторы и объявление переменных. Тема 2.5. Константы языка C++. Тема 2.6. Создание и использование массивов данных. Тема 2.7. Операции языка C++. Тема 2.8. Понятие оператора. Тема 2.9. Оператор присваивания. Тема 2.10. Операции ввода-вывода данных C++. Тема 2.11. Выполнение арифметических операций и приведение данных.	4		4		10

Раздел 3. Операторы языка C++, изменяющие последовательность выполнения операторов программы. Тема 3.1. Блок операторов и операторы continue и break. Тема 3.2. Условный оператор if. Тема 3.3. Оператор ветвления switch. Тема 3.4. Операторы цикла.	4		8		20
Раздел 4. Различные возможности языка C++. Тема 4.1. Указатели в C++. Тема 4.2. Функции в C++. Создание и использование функций. Тема 4.3. Массивы и строки в C++. Тема 4.4. Структуры, классы и объекты в C+.. Тема 4.5. Работа с файлами в C++.	7		22		20
Итого в семестре:	17		34		57
Итого	17	0	34	0	57

Практическая подготовка заключается в непосредственном выполнении обучающимися определенных трудовых функций, связанных с будущей профессиональной деятельностью.

4.2. Содержание разделов и тем лекционных занятий.

Содержание разделов и тем лекционных занятий приведено в таблице 4.

Таблица 4 – Содержание разделов и тем лекционного цикла

Номер раздела	Название и содержание разделов и тем лекционных занятий
1	Интегрированная среда программирования Visual C++. Общие сведения о языке программирования C+. Разновидности программ, создаваемых с помощью интегрированной среды программирования Visual C+. Методы тестирования и отладки программы.
2	Операции и последовательно выполняющиеся операторы языка C+. Выполнение команд процессором. Организация информации в памяти и типы данных. Кодирование информации в памяти. Идентификаторы и объявление переменных. Константы языка C+. Создание и использование массивов данных. Операции языка C+. Понятие оператора. Оператор присваивания. Операции ввода-вывода данных C+. Выполнение арифметических операций и приведение данных.
3	Операторы языка C+, изменяющие последовательность

	выполнения операторов программы. Блок операторов и операторы continue и break. Условный оператор if. Оператор ветвления switch. Операторы цикла.
4	Различные возможности языка C++. Указатели в C++. Функции в C++. Создание и использование функций. Массивы и строки в C++. Структуры, классы и объекты в C++. Работа с файлами в C++.

4.3. Практические (семинарские) занятия

Темы практических занятий и их трудоемкость приведены в таблице 5.

Таблица 5 – Практические занятия и их трудоемкость

№ п/п	Темы практических занятий	Формы практических занятий	Трудоемкость, (час)	Из них практической подготовки, (час)	№ раздела дисциплины
Учебным планом не предусмотрено					
Всего					

4.4. Лабораторные занятия

Темы лабораторных занятий и их трудоемкость приведены в таблице 6.

Таблица 6 – Лабораторные занятия и их трудоемкость

№ п/п	Наименование лабораторных работ	Трудоемкость, (час)	Из них практической подготовки, (час)	№ раздела дисциплины
Семестр 8				
1	Ввод и вывод информации в C/C++	4	4	2
2	Операторы ветвления в C/C++	4	4	3
3	Операторы цикла в C/C++	4	4	3
4	Работа с массивами в C/C++	4	4	4
5	Структуры в C/C++	4	4	4
6	Работа с файлами в C/C++	6	6	4
7	Использование функций в C/C++. Функции графического режима C/C++	8	8	4
Всего		34		

4.5. Курсовое проектирование/ выполнение курсовой работы
Учебным планом не предусмотрено

4.6. Самостоятельная работа обучающихся
Виды самостоятельной работы и ее трудоемкость приведены в таблице 7.

Таблица 7 – Виды самостоятельной работы и ее трудоемкость

Вид самостоятельной работы	Всего, час	Семестр 8, час
1	2	3
Изучение теоретического материала дисциплины (ТО)	30	30
Подготовка к текущему контролю успеваемости (ТКУ)	27	27
Всего:	57	57

5. Перечень учебно-методического обеспечения
для самостоятельной работы обучающихся по дисциплине (модулю)
Учебно-методические материалы для самостоятельной работы обучающихся указаны в п.п. 7-11.

6. Перечень печатных и электронных учебных изданий
Перечень печатных и электронных учебных изданий приведен в таблице 8.
Таблица 8– Перечень печатных и электронных учебных изданий

Шифр/ URL адрес	Библиографическая ссылка	Количество экземпляров в библиотеке (кроме электронных экземпляров)
004.4 П 21	Пахомов, Б. И. С/С++ и MS Visual C++ для начинающих 2012 / Б. И. Пахомов. - 2-е изд. - СПб. : БХВ - Петербург, 2015. - 528 с.	10
004.4 Ш 57	Шилдт, Г. С++ : базовый курс : пер. с англ. / Г. Шилдт. - 3-е изд. - М. : Вильямс, 2015. - 624 с.	10
004.9 А 69	Анодина-Андриевская, Е.М. Основы информационных технологий: учебное пособие / Е. М. Анодина- Андриевская ; С.-Петерб. гос. ун-т аэрокосм. приборостроения. - СПб. : Изд- во ГУАП, 2015.	5

7. Перечень электронных образовательных ресурсов
информационно-телекоммуникационной сети «Интернет»

Перечень электронных образовательных ресурсов информационно-телекоммуникационной сети «Интернет», необходимых для освоения дисциплины приведен в таблице 9.

Таблица 9 – Перечень электронных образовательных ресурсов информационно-телекоммуникационной сети «Интернет»

URL адрес	Наименование
http://lib.aanet.ru/	Доступ в ЭБС «Лань» осуществляется по договору № 27, №28 от 27.01.2021 Доступ в ЭБС «ZNANIUM» осуществляется по договору № 071 от 24.02.2021 Доступ в ЭБС «ЮРАЙТ» осуществляется по договору № 070 от 24.02.2021

8. Перечень информационных технологий

8.1. Перечень программного обеспечения, используемого при осуществлении образовательного процесса по дисциплине.

Перечень используемого программного обеспечения представлен в таблице 10.

Таблица 10– Перечень программного обеспечения

№ п/п	Наименование
	Не предусмотрено

8.2. Перечень информационно-справочных систем, используемых при осуществлении образовательного процесса по дисциплине

Перечень используемых информационно-справочных систем представлен в таблице 11.

Таблица 11– Перечень информационно-справочных систем

№ п/п	Наименование
	Не предусмотрено

9. Материально-техническая база

Состав материально-технической базы, необходимой для осуществления образовательного процесса по дисциплине, представлен в таблице 12.

Таблица 12 – Состав материально-технической базы

№ п/п	Наименование составной части материально-технической базы	Номер аудитории (при необходимости)
1	Лекционная аудитория	
2	Специализированная лаборатория	

10. Оценочные средства для проведения промежуточной аттестации

10.1. Состав оценочных средств для проведения промежуточной аттестации обучающихся по дисциплине приведен в таблице 13.

Таблица 13 – Состав оценочных средств для проведения промежуточной аттестации

Вид промежуточной аттестации	Перечень оценочных средств
Зачет	Список вопросов;

--	--

10.2. В качестве критериев оценки уровня сформированности (освоения) компетенций обучающимися применяется 5-балльная шкала оценки сформированности компетенций, которая приведена в таблице 14. В течение семестра может использоваться 100-балльная шкала модульно-рейтинговой системы Университета, правила использования которой, установлены соответствующим локальным нормативным актом ГУАП.

Таблица 14 –Критерии оценки уровня сформированности компетенций

Оценка компетенции	Характеристика сформированных компетенций
5-балльная шкала	
«отлично» «зачтено»	<ul style="list-style-type: none"> – обучающийся глубоко и всесторонне усвоил программный материал; – уверенно, логично, последовательно и грамотно его излагает; – опираясь на знания основной и дополнительной литературы, тесно привязывает усвоенные научные положения с практической деятельностью направления; – умело обосновывает и аргументирует выдвигаемые им идеи; – делает выводы и обобщения; – свободно владеет системой специализированных понятий.
«хорошо» «зачтено»	<ul style="list-style-type: none"> – обучающийся твердо усвоил программный материал, грамотно и по существу излагает его, опираясь на знания основной литературы; – не допускает существенных неточностей; – увязывает усвоенные знания с практической деятельностью направления; – аргументирует научные положения; – делает выводы и обобщения; – владеет системой специализированных понятий.
«удовлетворительно» «зачтено»	<ul style="list-style-type: none"> – обучающийся усвоил только основной программный материал, по существу излагает его, опираясь на знания только основной литературы; – допускает несущественные ошибки и неточности; – испытывает затруднения в практическом применении знаний направления; – слабо аргументирует научные положения; – затрудняется в формулировании выводов и обобщений; – частично владеет системой специализированных понятий.
«неудовлетворительно» «не зачтено»	<ul style="list-style-type: none"> – обучающийся не усвоил значительной части программного материала; – допускает существенные ошибки и неточности при рассмотрении проблем в конкретном направлении; – испытывает трудности в практическом применении знаний; – не может аргументировать научные положения; – не формулирует выводов и обобщений.

10.3. Типовые контрольные задания или иные материалы.

Вопросы (задачи) для экзамена представлены в таблице 15.

Таблица 15 – Вопросы (задачи) для экзамена

№ п/п	Перечень вопросов (задач) для экзамена	Код индикатора
	Учебным планом не предусмотрено	

Вопросы (задачи) для зачета / дифф. зачета представлены в таблице 16.
Таблица 16 – Вопросы (задачи) для зачета / дифф. зачета

№ п/п	Перечень вопросов (задач) для зачета / дифф. зачета	Код индикатора
1	Описание языков программирования C/C++.	ПК-4.3.1
2	Структура программы на C/C++.	ПК-4.3.1
3	Представление данных в C/C++.	ПК-4.3.1
4	Константы языка C++.	ПК-4.3.1
5	Ввод и вывод в C/C++.	ПК-4.У.1
6	Операции в C/C++.	ПК-4.У.1
7	Выполнение арифметических операций и приведение данных.	ПК-4.У.1
8	Блок операторов и операторы continue и break.	ПК-4.У.1
9	Условный оператор if.	ПК-4.У.1
10	Оператор ветвления switch.	ПК-4.У.1
11	Операторы цикла в C/C++.	ПК-4.У.1
12	Указатели в C/C++.	ПК-4.У.1
13	Массивы и строки в C/C++.	ПК-4.У.1
14	Структуры в C/C++.	ПК-4.У.1
15	Работа с файлами в C/C++.	ПК-4.У.1
16	Использование функций в C/C++.	ПК-4.У.1
17	Функции графического режима в C/C++.	ПК-4.У.1
18	Классы и объекты в C/C++.	ПК-4.3.1
19	Классификация ошибок в программах.	ПК-4.3.1
20	Тестирование и отладка программы	ПК-4.3.1

Перечень тем для курсового проектирования/выполнения курсовой работы представлены в таблице 17.

Таблица 17 – Перечень тем для курсового проектирования/выполнения курсовой работы

№ п/п	Примерный перечень тем для курсового проектирования/выполнения курсовой работы
	Учебным планом не предусмотрено

Вопросы для проведения промежуточной аттестации в виде тестирования представлены в таблице 18.

Таблица 18 – Примерный перечень вопросов для тестов

№ п/п	Примерный перечень вопросов для тестов
1	Описание языков программирования C/C++.
2	Структура программы на C/C++.
3	Представление данных в C/C++.
4	Константы языка C++.
5	Ввод и вывод в C/C++.
6	Операции в C/C++.
7	Выполнение арифметических операций и приведение данных.
8	Блок операторов и операторы continue и break.
9	Условный оператор if.
10	Оператор ветвления switch.
11	Операторы цикла в C/C++.
12	Указатели в C/C++.

13	Массивы и строки в C/C++.
14	Структуры в C/C++.
15	Работа с файлами в C/C++.
16	Использование функций в C/C++.
17	Функции графического режима в C/C++.
18	Классы и объекты в C/C++.
19	Классификация ошибок в программах.
20	Тестирование и отладка программы

Перечень тем контрольных работ по дисциплине обучающихся заочной формы обучения, представлены в таблице 19.

Таблица 19 – Перечень контрольных работ

№ п/п	Перечень контрольных работ
	Не предусмотрено

10.4. Методические материалы, определяющие процедуры оценивания индикаторов, характеризующих этапы формирования компетенций, содержатся в локальных нормативных актах ГУАП, регламентирующих порядок и процедуру проведения текущего контроля успеваемости и промежуточной аттестации обучающихся ГУАП.

11. Методические указания для обучающихся по освоению дисциплины

11.1. Методические указания для обучающихся по освоению лекционного материала

Основное назначение лекционного материала – логически стройное, системное, глубокое и ясное изложение учебного материала. Назначение современной лекции в рамках дисциплины не в том, чтобы получить всю информацию по теме, а в освоении фундаментальных проблем дисциплины, методов научного познания, новейших достижений научной мысли. В учебном процессе лекция выполняет методологическую, организационную и информационную функции. Лекция раскрывает понятийный аппарат конкретной области знания, её проблемы, дает цельное представление о дисциплине, показывает взаимосвязь с другими дисциплинами.

Планируемые результаты при освоении обучающимися лекционного материала:

- получение современных, целостных, взаимосвязанных знаний, уровень которых определяется целевой установкой к каждой конкретной теме;
- получение опыта творческой работы совместно с преподавателем;
- развитие профессионально-деловых качеств, любви к предмету и самостоятельного творческого мышления.
- появление необходимого интереса, необходимого для самостоятельной работы;
- получение знаний о современном уровне развития науки и техники и о прогнозе их развития на ближайшие годы;
- научиться методически обрабатывать материал (выделять главные мысли и положения, приходить к конкретным выводам, повторять их в различных формулировках);
- получение точного понимания всех необходимых терминов и понятий.

Студент должен посещать лекции и не опаздывать к их началу. Рекомендуется ведение собственного рукописного конспекта. Во время лекции студент не должен пользоваться различного рода электронными устройствами, если на это он не получил

специального разрешения преподавателя или если преподаватель его об этом попросил. Разговоры в аудитории разрешены только во время проведения интерактивных занятий.

Структура предоставления лекционного материала: соответствует содержанию дисциплины (таблица 3).

Методические указания по освоению лекционного материала представлены в системе LMS: <https://lms.guap.ru/new/course/view.php?id=389>.

11.2. Методические указания для обучающихся по участию в семинарах
Не предусмотрено.

11.3. Методические указания для обучающихся по прохождению практических занятий
Не предусмотрено.

11.4. Методические указания для обучающихся по выполнению лабораторных работ

В ходе выполнения лабораторных работ обучающийся должен углубить и закрепить знания, практические навыки, овладеть современной методикой и техникой эксперимента в соответствии с квалификационной характеристикой обучающегося. Выполнение лабораторных работ состоит из экспериментально-практической, расчетно-аналитической частей и контрольных мероприятий.

Выполнение лабораторных работ обучающимся является неотъемлемой частью изучения дисциплины, определяемой учебным планом, и относится к средствам, обеспечивающим решение следующих основных задач обучающегося:

- приобретение навыков исследования процессов, явлений и объектов, изучаемых в рамках данной дисциплины;
- закрепление, развитие и детализация теоретических знаний, полученных на лекциях;
- получение новой информации по изучаемой дисциплине;
- приобретение навыков самостоятельной работы с лабораторным оборудованием и приборами.

Методические указания для выполнения лабораторных работ представлены в системе LMS: <https://lms.guap.ru/new/course/view.php?id=389>.

Задание и требования к проведению лабораторных работ

Представлены в системе LMS: <https://lms.guap.ru/new/course/view.php?id=389>.

Структура и форма отчета о лабораторной работе

Представлены в системе LMS: <https://lms.guap.ru/new/course/view.php?id=389>.

Требования к оформлению отчета о лабораторной работе

Представлены в системе LMS: <https://lms.guap.ru/new/course/view.php?id=389>.

11.5. Методические указания для обучающихся по прохождению курсового проектирования/выполнения курсовой работы
Не предусмотрено.

11.6. Методические указания для обучающихся по прохождению самостоятельной работы

В ходе выполнения самостоятельной работы обучающийся выполняет работу по заданию и при методическом руководстве преподавателя, но без его непосредственного участия.

В процессе выполнения самостоятельной работы, у обучающегося формируется целесообразное планирование рабочего времени, которое позволяет им развивать умения и навыки в усвоении и систематизации приобретаемых знаний, обеспечивает высокий уровень успеваемости в период обучения, помогает получить навыки повышения профессионального уровня.

Методические указания для выполнения самостоятельной работы представлены в системе LMS: <https://lms.guap.ru/new/course/view.php?id=389>.

11.7. Методические указания для обучающихся по прохождению текущего контроля успеваемости.

Текущий контроль успеваемости предусматривает контроль качества знаний обучающихся, осуществляемый в течение семестра с целью оценивания хода освоения дисциплины.

11.8. Методические указания для обучающихся по прохождению промежуточной аттестации.

Промежуточная аттестация обучающихся предусматривает оценивание промежуточных и окончательных результатов обучения по дисциплине. Зачет – это форма оценки знаний, полученных обучающимся в ходе изучения учебной дисциплины в целом или промежуточная (по окончании семестра) оценка знаний обучающимся по отдельным разделам дисциплины с аттестационной оценкой «зачтено» или «не зачтено».

Система оценок при проведении промежуточной аттестации осуществляется в соответствии с требованиями Положений «О текущем контроле успеваемости и промежуточной аттестации студентов ГУАП, обучающихся по программы высшего образования» и «О модульно-рейтинговой системе оценки качества учебной работы студентов в ГУАП».

Лист внесения изменений в рабочую программу дисциплины

Дата внесения изменений и дополнений. Подпись внесшего изменения	Содержание изменений и дополнений	Дата и № протокола заседания кафедры	Подпись зав. кафедрой