

МИНИСТЕРСТВО НАУКИ И ВЫСШЕГО ОБРАЗОВАНИЯ РОССИЙСКОЙ  
ФЕДЕРАЦИИ  
федеральное государственное автономное образовательное учреждение высшего  
образования  
"САНКТ-ПЕТЕРБУРГСКИЙ ГОСУДАРСТВЕННЫЙ УНИВЕРСИТЕТ  
АЭРОКОСМИЧЕСКОГО ПРИБОРОСТРОЕНИЯ"

Кафедра № 82

УТВЕРЖДАЮ

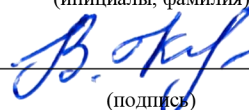
Руководитель направления

доц., к.т.н.

(должность, уч. степень, звание)

В.И. Казаков

(инициалы, фамилия)



(подпись)

« 23 » июня 2021 г

РАБОЧАЯ ПРОГРАММА ДИСЦИПЛИНЫ

«Экономика и организация производства»  
(Наименование дисциплины)


Код направления подготовки/ специальности	12.03.05
Наименование направления подготовки/ специальности	Лазерная техника и лазерные технологии
Наименование направленности	Лазерная техника и лазерные технологии
Форма обучения	очная

Санкт-Петербург– 2021

Лист согласования рабочей программы дисциплины

Программу составил (а)

доцент каф 82, к.э.н., доцент  
(должность, уч. степень, звание)

  
(подпись, дата)


ГС Армашова-Тельник  
(инициалы, фамилия)

Программа одобрена на заседании кафедры № 82

« 19 » мая 2021 г, протокол № 10

Заведующий кафедрой № 82

д.э.н., доц.  
(уч. степень, звание)

  
(подпись, дата)

А.С. Будагов  
(инициалы, фамилия)

Ответственный за ОП ВО 12.03.05(01)

доц., к.т.н.  
(должность, уч. степень, звание)

  
(подпись, дата)

В.И. Казаков  
(инициалы, фамилия)

Заместитель директора института №2 по методической работе

доц., к.т.н., доц.  
(должность, уч. степень, звание)

  
(подпись, дата)

О.Л. Балышева  
(инициалы, фамилия)

## Аннотация

Дисциплина «Экономика и организация производства» входит в образовательную программу высшего образования – программу бакалавриата по направлению подготовки/ специальности 12.03.05 «Лазерная техника и лазерные технологии» направленности «Лазерная техника и лазерные технологии». Дисциплина реализуется кафедрой «№82».

Дисциплина нацелена на формирование у выпускника следующих компетенций:

УК-2 «Способен определять круг задач в рамках поставленной цели и выбирать оптимальные способы их решения, исходя из действующих правовых норм, имеющихся ресурсов и ограничений»

ОПК-2 «Способен осуществлять профессиональную деятельность с учетом экономических, экологических, интеллектуально правовых, социальных и других ограничений на всех этапах жизненного цикла технических объектов и процессов»

Содержание дисциплины охватывает круг вопросов, связанных с технологиями и методами инновационного развития производства, обеспечивает изучение процедур разработки и внедрения новых идей и продуктов, прогрессивных технологий и оборудования в механизм функционирования организации.

Преподавание дисциплины предусматривает следующие формы организации учебного процесса: лекции, практические занятия, самостоятельная работа студента.

Программой дисциплины предусмотрены следующие виды контроля: текущий контроль успеваемости, промежуточная аттестация в форме экзамена.

Общая трудоемкость освоения дисциплины составляет 4 зачетных единицы, 144 часа.

Язык обучения по дисциплине «русский»

## 1. Перечень планируемых результатов обучения по дисциплине

### 1.1. Цели преподавания дисциплины

Целями освоения дисциплины является формирование базовых знаний и овладение компетенциями в области экономики предприятия и организации производства.

1.2. Дисциплина входит в состав обязательной части образовательной программы высшего образования (далее – ОП ВО).

1.3. Перечень планируемых результатов обучения по дисциплине, соотнесенных с планируемыми результатами освоения ОП ВО.

В результате изучения дисциплины обучающийся должен обладать следующими компетенциями или их частями. Компетенции и индикаторы их достижения приведены в таблице 1.

Таблица 1 – Перечень компетенций и индикаторов их достижения

Категория (группа) компетенции	Код и наименование компетенции	Код и наименование индикатора достижения компетенции
Универсальные компетенции	УК-2 Способен определять круг задач в рамках поставленной цели и выбирать оптимальные способы их решения, исходя из действующих правовых норм, имеющихся ресурсов и ограничений	УК-2.3.1 знать виды ресурсов и ограничения для решения поставленных задач УК-2.В.2 владеть навыками выбора оптимального способа решения задач с учетом имеющихся условий, ресурсов и ограничений
Общепрофессиональные компетенции	ОПК-2 Способен осуществлять профессиональную деятельность с учетом экономических, экологических, интеллектуально правовых, социальных и других ограничений на всех этапах жизненного цикла технических объектов и процессов	ОПК-2.3.1 знать экономические, экологические, социальные и другие ограничения на всех этапах жизненного цикла технических объектов и процессов ОПК-2.У.1 уметь выявлять экономические, экологические, социальные и другие ограничения на всех этапах жизненного цикла технических объектов и процессов и осуществлять профессиональную деятельность ОПК-2.В.1 владеть навыками профессиональной деятельности с учетом экономических, экологических, социальных и других ограничений на всех этапах жизненного цикла технических объектов и процессов

## 2. Место дисциплины в структуре ОП

Дисциплина может базироваться на знаниях, ранее приобретенных обучающимися при изучении следующих дисциплин:

- «Экономика»,
- «Правоведение».

Знания, полученные при изучении материала данной дисциплины, имеют как самостоятельное значение, так и могут использоваться при изучении других дисциплин:

- «Производственная преддипломная практика».

### 3. Объем и трудоемкость дисциплины

Данные об общем объеме дисциплины, трудоемкости отдельных видов учебной работы по дисциплине (и распределение этой трудоемкости по семестрам) представлены в таблице 2.

Таблица 2 – Объем и трудоемкость дисциплины

Вид учебной работы	Всего	Трудоемкость по семестрам
		№7
1	2	3
<b>Общая трудоемкость дисциплины,</b>	3/ 108	3/ 108
ЗЕ/ (час)		
<b>Из них часов практической подготовки</b>		
<b>Аудиторные занятия, всего час.</b>	34	34
в том числе:		
лекции (Л), (час)	17	17
практические/семинарские занятия (ПЗ), (час)	17	17
лабораторные работы (ЛР), (час)		
курсовой проект (работа) (КП, КР), (час)		
экзамен, (час)	36	36
<b>Самостоятельная работа, всего (час)</b>	38	38
<b>Вид промежуточной аттестации:</b> зачет, дифф. зачет, экзамен (Зачет, Дифф. зач, Экз.**)	Экз.	Экз.

Примечание: \*\* кандидатский экзамен

### 4. Содержание дисциплины

4.1. Распределение трудоемкости дисциплины по разделам и видам занятий.

Разделы, темы дисциплины и их трудоемкость приведены в таблице 3.

Таблица 3 – Разделы, темы дисциплины, их трудоемкость

Разделы, темы дисциплины	Лекции (час)	ПЗ (СЗ)	ЛР (час)	КП (час)	СРС (час)
<b>Семестр 7</b>					
Раздел 1. Организационно-правовые основы деятельности предприятий. Тема 1. Предприятие - основное звено экономики. Тема 2. Организационно-правовые формы предприятий.	4	4			9
Раздел 2. Производственный процесс и типы производств. Тема 3. Производственный процесс и типы производств. Тема 4. Производственная структура организации (предприятия).	4	4			9
Раздел 3. Основные и оборотные фонды предприятия Тема 5. Издержки производства и реализации продукции Тема 6. Финансовые ресурсы организации	4	4			10

Раздел 4. Техничко-экономическое обоснование решений при создании новой техники. Тема 8. Оценка экономической эффективности инженерных решений. Тема 9. Техничко-экономический анализ при проектировании новой техники. Тема 10. Техничко-экономический анализ технологии и организации производства.	5	5			10
Итого в семестре:	17	17			38
Итого	17	17	0	0	38

Практическая подготовка заключается в непосредственном выполнении обучающимися определенных трудовых функций, связанных с будущей профессиональной деятельностью.

#### 4.2. Содержание разделов и тем лекционных занятий.

Содержание разделов и тем лекционных занятий приведено в таблице 4.

**Таблица 4 – Содержание разделов и тем лекционного цикла**

Номер раздела	Название и содержание разделов и тем лекционных занятий
<b>1</b>	Раздел 1. Организационно-правовые основы деятельности предприятий. Тема 1. Предприятие - основное звено экономики. Предмет и метод, методологические основы и задачи дисциплины, ее взаимосвязи с другими учебными курсами дисциплины. Внешняя среда предприятия. Организационная структура и система управления предприятием. Тема 2. Организационно-правовые формы предприятий. Предприятие как субъект предпринимательской деятельности. Предпринимательская деятельность в отрасли. Типы предприятий. Виды предприятий. Объединения предприятий. Малые предприятия.
<b>2</b>	Раздел 2. Производственный процесс и типы производств. Тема 3. Производственный процесс и типы производств. Понятие производственного процесса и его структуры. Производственная операция – основная операция и вспомогательная операция. Деление общего производственного процесса на основные и вспомогательные производственные процессы. Влияние производственного процесса на формирование производства. Основные производства, вспомогательные производства, обслуживающие производства. Основные принципы организации производственных процессов: целесообразное разделение труда; рациональное размещение и полное использование оборудования; быстрое продвижение предмета труда до готовой продукции. Производственный цикл. Цикл изготовления изделия, цикл изготовления детали. Факторы, влияющие на длительность производственного цикла. Формула производственного цикла и её значение для предприятия. Основные элементы производственного цикла: рабочий период, время естественных процессов, время перерывов в работе Тема 4. Производственная структура организации

	<p>(предприятия).</p> <p>Понятие стадий производств: конструкторская; технологическая и производственная подготовка производства; предварительная подготовка материалов; дальнейшую обработку деталей и сборку узлов; окончательную сборку и испытание. Типы производств: единичное, серийное, массовое и их особенности. Общественное разделение труда и структура народного хозяйства. Формы общественного разделения труда. Классификация промышленного производства: отрасли группы А и группы Б, добывающие и обрабатывающие. Понятие производства; общая и производственная структура предприятия. первичное звено производственной структуры – рабочее место. Производственный участок, цех. Деление цехов на основные, вспомогательные, обслуживающие. Типы производственных структур: предметный, технологический и смешанный. Пути совершенствования производственной структуры: внутрипроизводственное кооперирование и комбинирование, специализация производства, универсализация производства. Классификация предприятий по размеру: крупные, средние, малые.</p>
<p>3</p>	<p>Раздел 3. Основные и оборотные фонды предприятия Тема 5. Издержки производства и реализации продукции. Понятие и состав издержек производства и реализации продукции. Состав затрат предприятия на рабочую силу. Классификация затрат по категориям. Прямые и косвенные затраты. Производственная себестоимость. Экономические элементы затрат. Распределение затрат по местам возникновения. Основные показатели себестоимости и статистические методы их анализа. Индексы себестоимости. Анализ затрат на рубль выручки от реализации (затратоемкости). Калькуляция себестоимости и ее значение. Виды калькуляции. Дополнительные издержки. Чистые и частичнопеременные издержки. Центры затрат по изделиям и услугам. Влияние ассортиментных сдвигов на изменение затрат на рубль произведенной продукции. Тема 6. Финансовые ресурсы организации. банковских кредитов и условия их предоставления. Собственное финансирование. Привлечение венчурного капитала. Соотношение риска вложений капитала и ожидаемых доходов. Финансовые посредники. Участники финансового рынка. Система показателей финансовых результатов и финансового состояния. Формирование и использование прибыли предприятия. Модель формирования прибыли и рентабельности предприятия. Показатели рентабельности. Общая (балансовая) рентабельность. Рентабельность продукции. Рентабельность продаж. Рентабельность совокупных и текущих активов. Показатели финансового состояния и финансовой устойчивости и методы их анализа. Структура актива и пассива баланса. Анализ влияния факторов на финансовые результаты и финансовое состояние.</p>

4	<p>Раздел 4. Технико-экономическое обоснование решений при создании новой техники.</p> <p>Тема 8. Оценка экономической эффективности инженерных решений.</p> <p>Цель и задачи расчетов экономической эффективности разработки и производства. Особенности прогнозирования и определения капитальных и текущих затрат по видам инноваций. Дисконтирование. Норматив экономической эффективности. Понятие и принципы измерения экономического эффекта от разработки и создания новой техники. Особенности расчета экономического эффекта НИР. Экономическая эффективность: понятие, виды, расчет. Выбор базы сравнения и обоснования новизны при расчете сравнительной экономической эффективности и приведения вариантов к сопоставимому виду. Учет сопутствующих неэкономических результатов – научных, социальных, экологических и др. Расчет экономического эффекта новой конструкции, технологического процесса, оборудования, инструмента, применения новых материалов, элементной базы. Инвестиционный проект как форма информационного обеспечения расчетов эффективности. Методы оценки проектов. Выбор лучшего из нескольких проектов и процедура отбора проектов.</p> <p>Тема 9. Технико-экономический анализ при проектировании новой техники.</p> <p>Характеристика показателей качества и эффективности новых изделий. Методы технико-экономического анализа конструкции. Анализ качества и расчет экономических показателей конструкции. Оценка эффективности конструкторских решений. Оптимизация инженерных решений. Технико-экономическое моделирование. Использование моделирования для поиска оптимальных конструкторских решений. Обоснование параметров проектируемой техники.</p> <p>Тема 10. Технико-экономический анализ технологии и организации производства.</p> <p>Характеристика показателей качества и эффективности технологических процессов, оборудования, оснастки организации производства. Методы технико-экономического анализа технологии. Оценка эффективности технических и организационных решений. Сущность, принципы и методы проведения функционально-стоимостного анализа. Классификация функций и функциональная модель объекта анализа. Определение затрат на выполнение функций. Генерация вариантов реализации функций. Выбор оптимального варианта.</p>
---	--

#### 4.3. Практические (семинарские) занятия

Темы практических занятий и их трудоемкость приведены в таблице 5.



№ п/п	Темы практических занятий	Формы практических занятий	Трудоемкость, (час)	Из них практической подготовки, (час)	№ раздела дисциплины
Семестр 7					
1	Организация (предприятие) как основное звено экономики	Мозговой штурм, групповые дискуссии, решение кейсов	2	2	1
2	Производственная структура организации (предприятия)	Мозговой штурм, групповые дискуссии, решение кейсов	2	2	2
3	Персонал предприятия, производительность и оплата труда	Мозговой штурм, групповые дискуссии, решение кейсов	2	2	3
4	Издержки производства и реализации продукции	Мозговой штурм, групповые дискуссии, решение кейсов	2	2	4
5	Финансовые ресурсы организации	Мозговой штурм, групповые дискуссии, решение кейсов	2	2	5
6	Оценка экономической эффективности инженерных решений	Мозговой штурм, групповые дискуссии, решение кейсов	2	2	6
7	Технико-экономический анализ при проектировании новой техники	Мозговой штурм, групповые дискуссии, решение кейсов	2	2	7
8	Технико-экономический анализ технологии и организации производства	Мозговой штурм, групповые дискуссии, решение кейсов	2	2	8
Всего			17	17	

#### 4.4. Лабораторные занятия

Темы лабораторных занятий и их трудоемкость приведены в таблице 6.

Таблица 6 – Лабораторные занятия и их трудоемкость

№ п/п	Наименование лабораторных работ	Трудоемкость, (час)	Из них практической подготовки, (час)	№ раздела дисциплины
Учебным планом не предусмотрено				
Всего				

4.5. Курсовое проектирование/ выполнение курсовой работы  
Учебным планом не предусмотрено

4.6. Самостоятельная работа обучающихся

Виды самостоятельной работы и ее трудоемкость приведены в таблице 7.

Таблица 7 – Виды самостоятельной работы и ее трудоемкость

Вид самостоятельной работы	Всего, час	Семестр 7, час
1	2	3
Изучение теоретического материала дисциплины (ТО)	20	20
Подготовка к промежуточной аттестации (ПА)	18	18
Всего:	38	38

#### 5. Перечень учебно-методического обеспечения

для самостоятельной работы обучающихся по дисциплине (модулю)

Учебно-методические материалы для самостоятельной работы обучающихся указаны в п.п. 7-11.

#### 6. Перечень печатных и электронных учебных изданий

Перечень печатных и электронных учебных изданий приведен в таблице 8.

Таблица 8– Перечень печатных и электронных учебных изданий

Шифр/ URL адрес	Библиографическая ссылка	Количество экземпляров в библиотеке (кроме электронных экземпляров)
658 П 80	Производственный менеджмент : методические рекомендации по выполнению практических работ / С.-Петербург. гос. ун-т аэрокосм. приборостроения ; сост.: Г. С. Армашова-Тельник, А. Н. Зубкова. - СПб. : Изд-во ГУАП, 2017. - 19 с.	25
005 В 58	Экономика реорганизации предприятия : учебное пособие / В. М. Власова, Э. И. Крылов, Л. С. Воробьева ; С.-Петербург. гос. ун-т аэрокосм. приборостроения. - СПб. : Изд-во ГУАП, 2017. - 85 с. - Библиогр.: с. 83 - 84	30
37 Э 40	Экономика предприятий и организаций : методические указания / С.-Петербург. гос. ун-т аэрокосм. приборостроения ; сост.: В. М. Власова, О. И. Золотухин, Э. И. Крылов. - СПб. : Изд-во ГУАП, 2016. - 23 с.	30
338 К 95	Основы экономики организации (предприятия) [Текст] : учебно-методическое пособие / Т. Ф. Кутузова, Г. С. Дмитриева ; С.-Петербург. гос. ун-т аэрокосм. приборостроения. - СПб. : Изд-во ГУАП, 2016. - 75 с.	31

7. Перечень электронных образовательных ресурсов информационно-телекоммуникационной сети «Интернет»

Перечень электронных образовательных ресурсов информационно-телекоммуникационной сети «Интернет», необходимых для освоения дисциплины приведен в таблице 9.

Таблица 9 – Перечень электронных образовательных ресурсов информационно-телекоммуникационной сети «Интернет»

URL адрес	Наименование
http://www.elibrary.ru/	Научная электронная библиотека (НЭБ)
http://rucont.ru/	Электронная библиотечная система «РУКОНТ»

8. Перечень информационных технологий

8.1. Перечень программного обеспечения, используемого при осуществлении образовательного процесса по дисциплине.

Перечень используемого программного обеспечения представлен в таблице 10.

Таблица 10– Перечень программного обеспечения

№ п/п	Наименование
	Не предусмотрено

8.2. Перечень информационно-справочных систем,используемых при осуществлении образовательного процесса по дисциплине

Перечень используемых информационно-справочных систем представлен в таблице 11.

Таблица 11– Перечень информационно-справочных систем

№ п/п	Наименование
	Не предусмотрено

9. Материально-техническая база

Состав материально-технической базы, необходимой для осуществления образовательного процесса по дисциплине, представлен в таблице12.

Таблица 12 – Состав материально-технической базы

№ п/п	Наименование составной части материально-технической базы	Номер аудитории (при необходимости)
1	Лекционная аудитория	
2	Мультимедийная лекционная аудитория	

10. Оценочные средства для проведения промежуточной аттестации

10.1. Состав оценочных средств для проведения промежуточной аттестации обучающихся по дисциплине приведен в таблице 13.

Таблица 13 – Состав оценочных средств для проведения промежуточной аттестации

Вид промежуточной аттестации	Перечень оценочных средств
Экзамен	Список вопросов к экзамену.

10.2. В качестве критериев оценки уровня сформированности (освоения) компетенций обучающимися применяется 5-балльная шкала оценки сформированности компетенций, которая приведена в таблице 14. В течение семестра может использоваться 100-балльная шкала модульно-рейтинговой системы Университета, правила использования которой, установлены соответствующим локальным нормативным актом ГУАП.

Таблица 14 –Критерии оценки уровня сформированности компетенций

Оценка компетенции 5-балльная шкала	Характеристика сформированных компетенций
«отлично» «зачтено»	<ul style="list-style-type: none"> <li>– обучающийся глубоко и всесторонне усвоил программный материал;</li> <li>– уверенно, логично, последовательно и грамотно его излагает;</li> <li>– опираясь на знания основной и дополнительной литературы, тесно привязывает усвоенные научные положения с практической деятельностью направления;</li> <li>– умело обосновывает и аргументирует выдвигаемые им идеи;</li> <li>– делает выводы и обобщения;</li> <li>– свободно владеет системой специализированных понятий.</li> </ul>
«хорошо» «зачтено»	<ul style="list-style-type: none"> <li>– обучающийся твердо усвоил программный материал, грамотно и по существу излагает его, опираясь на знания основной литературы;</li> <li>– не допускает существенных неточностей;</li> <li>– увязывает усвоенные знания с практической деятельностью направления;</li> <li>– аргументирует научные положения;</li> <li>– делает выводы и обобщения;</li> <li>– владеет системой специализированных понятий.</li> </ul>
«удовлетворительно» «зачтено»	<ul style="list-style-type: none"> <li>– обучающийся усвоил только основной программный материал, по существу излагает его, опираясь на знания только основной литературы;</li> <li>– допускает несущественные ошибки и неточности;</li> <li>– испытывает затруднения в практическом применении знаний направления;</li> <li>– слабо аргументирует научные положения;</li> <li>– затрудняется в формулировании выводов и обобщений;</li> <li>– частично владеет системой специализированных понятий.</li> </ul>
«неудовлетворительно» «не зачтено»	<ul style="list-style-type: none"> <li>– обучающийся не усвоил значительной части программного материала;</li> <li>– допускает существенные ошибки и неточности при рассмотрении проблем в конкретном направлении;</li> <li>– испытывает трудности в практическом применении знаний;</li> <li>– не может аргументировать научные положения;</li> <li>– не формулирует выводов и обобщений.</li> </ul>

10.3. Типовые контрольные задания или иные материалы.

Вопросы (задачи) для экзамена представлены в таблице 15.

Таблица 15 – Вопросы (задачи) для экзамена

№ п/п	Перечень вопросов (задач) для экзамена	Код индикатора
1	Основные функции и цели предприятий в условиях рынка.	
2	Классификация предприятий по организационно-правовым формам. Организационно-экономические формы предпринимательства.	
3	Понятие и особенности малых предприятий, их роль в	

	экономике страны.	
4	Внутренняя и внешняя среда функционирования фирмы.	
5	Производственная структура фирмы. Инфраструктура фирмы.	
6	Современные формы организации производства концентрация производства и размеры предприятий. Специализация и кооперирование производства. Комбинирование производства.	
7	Аренда, лизинг, франчайзинг.	
8	Управление предприятием. Организационная структура и механизм управления фирмой. Управленческий персонал.	
9	Кадры фирмы. Промышленно-производственный персонал и непромышленный персонал. Кадровая политика на фирме.	
10	Показатели численности персонала. Показатели оборота и текучести кадров.	
11	Производительность труда как показатель эффективности использования трудовых ресурсов. Выработка и трудоемкость продукции.	
12	Значение и пути повышения производительности труда на фирме.	
13	Заработная плата как цена труда. Номинальная и реальная заработная плата.	
14	Принципы оплаты труда.	
15	Тарифная система.	
16	Формы и системы оплаты труда.	
17	Методы начисления заработной платы.	
18	Определение фонда оплаты труда.	
20	Бестарифная (нетрадиционная) система оплаты труда.	
21	Понятие себестоимости продукции. Состав и структура затрат, включаемых в себестоимость продукции.	
22	Методы расчета затрат на производство продукции.	
23	Группировка затрат по статьям калькуляции. Состав основных статей калькуляции.	
24	Классификация издержек производства (основные и накладные, прямые и косвенные, условно-переменные и условно-постоянные, простые и комплексные).	
25	Планирование себестоимости продукции на фирме.	
26	Порядок и особенности определения оценки экономической эффективности инженерных решений.	
27	Определение резерва и технико-экономических факторов снижения себестоимости продукции.	
28	Доходы и расходы фирмы.	
29	Выделение видов хозяйственного учета: бухгалтерский, оперативный, статистический. Учет и отчетность.	
30	Применение последовательности определения прибыль предприятия, ее видов.	
31	Распределение и использование прибыли. Налог на прибыль. Фонд накопления, фонд потребления, резервный фонд.	
32	Понятие рентабельности и ее виды.	
33	Рентабельность фирмы, рентабельность продукции, рентабельность продаж.	
34	Основные этапы принятия управленческого решения. Особенности делегирования и централизации полномочий	УК-2.3.1 УК-2.В.2 ОПК-2.3.1 ОПК-2.У.1 ОПК-2.В.1

35	Проведение технико-экономического анализа (при проектировании новой техники и организации производства)	
----	---	--

Вопросы (задачи) для зачета / дифф. зачета представлены в таблице 16.

Таблица 16 – Вопросы (задачи) для зачета / дифф. зачета

№ п/п	Перечень вопросов (задач) для зачета / дифф. зачета	Код индикатора
	Учебным планом не предусмотрено	

Перечень тем для курсового проектирования/выполнения курсовой работы представлены в таблице 17.

Таблица 17 – Перечень тем для курсового проектирования/выполнения курсовой работы

№ п/п	Примерный перечень тем для курсового проектирования/выполнения курсовой работы
	Учебным планом не предусмотрено

Вопросы для проведения промежуточной аттестации в виде тестирования представлены в таблице 18.

Таблица 18 – Примерный перечень вопросов для тестов

№ п/п	Примерный перечень вопросов для тестов	Код индикатора
	Не предусмотрено	

Перечень тем контрольных работ по дисциплине обучающихся заочной формы обучения, представлены в таблице 19.

Таблица 19 – Перечень контрольных работ

№ п/п	Перечень контрольных работ
	Не предусмотрено

10.4. Методические материалы, определяющие процедуры оценивания индикаторов, характеризующих этапы формирования компетенций, содержатся в локальных нормативных актах ГУАП, регламентирующих порядок и процедуру проведения текущего контроля успеваемости и промежуточной аттестации обучающихся ГУАП.

## 11. Методические указания для обучающихся по освоению дисциплины

11.1. Методические указания для обучающихся по освоению лекционного материала

Основное назначение лекционного материала – логически стройное, системное, глубокое и ясное изложение учебного материала. Назначение современной лекции в рамках дисциплины не в том, чтобы получить всю информацию по теме, а в освоении фундаментальных проблем дисциплины, методов научного познания, новейших достижений научной мысли. В учебном процессе лекция выполняет методологическую, организационную и информационную функции. Лекция раскрывает понятийный аппарат конкретной области знания, её проблемы, дает цельное представление о дисциплине, показывает взаимосвязь с другими дисциплинами.

Планируемые результаты при освоении обучающимися лекционного материала:

- получение современных, целостных, взаимосвязанных знаний, уровень которых определяется целевой установкой к каждой конкретной теме;
- получение опыта творческой работы совместно с преподавателем;

- развитие профессионально-деловых качеств, любви к предмету и самостоятельного творческого мышления.
- появление необходимого интереса, необходимого для самостоятельной работы;
- получение знаний о современном уровне развития науки и техники и о прогнозе их развития на ближайшие годы; научиться методически обрабатывать материал (выделять главные мысли и положения, приходиться к конкретным выводам, повторять их в различных формулировках);
- получение точного понимания всех необходимых терминов и понятий.

Лекционный материал может сопровождаться демонстрацией слайдов и использованием раздаточного материала при проведении коротких дискуссий об особенностях применения отдельных тематик по дисциплине.

Структура предоставления лекционного материала:

- изложение основных теоретических вопросов в рамках рассматриваемой темы;
- описание методов/инструментов (моделей) экономических систем в рамках рассматриваемой темы с использованием примеров;
- ответы на вопросы студентов по пониманию границ описания/ трактовки ключевых терминов экономических инструментов, либо по аспектам применения инструментов;
- обсуждение сложных для немедленного восприятия методов/инструментов (моделей) производственных механизмов, используя интерактивные формы обучения;
- выводы и обобщение изложенного материала;
- ответы на возникающие вопросы по теме лекции.

## 11.2. Методические указания для обучающихся по прохождению практических занятий

Практическое занятие является одной из основных форм организации учебного процесса, заключающаяся в выполнении обучающимися под руководством преподавателя комплекса учебных заданий с целью усвоения научно-теоретических основ учебной дисциплины, приобретения умений и навыков, опыта творческой деятельности.

Целью практического занятия для обучающегося является привитие обучающимся умений и навыков практической деятельности по изучаемой дисциплине.

Планируемые результаты при освоении обучающимися практических занятий:

- закрепление, углубление, расширение и детализация знаний при решении конкретных задач;
- развитие познавательных способностей, самостоятельности мышления, творческой активности;
- овладение новыми методами и методиками изучения конкретной учебной дисциплины;
- выработка способности логического осмысления полученных знаний для выполнения заданий;
- обеспечение рационального сочетания коллективной и индивидуальной форм обучения.

### Требования к проведению практических занятий

При подготовке к практическим занятиям необходимо просмотреть конспекты лекций и методические указания, рекомендованную литературу по данной теме; подготовиться к ответу на контрольные вопросы.

После выполнения практических заданий преподаватель может проводить устный или письменный опрос студентов для контроля усвоения ими основных теоретических и практических знаний по теме занятия (студенты должны знать смысл полученных ими результатов и ответы на контрольные вопросы). По результатам проверки отчета и опроса выставляется оценка за практическое занятие.

11.3. Методические указания для обучающихся по прохождению самостоятельной работы

В ходе выполнения самостоятельной работы, обучающийся выполняет работу по заданию и при методическом руководстве преподавателя, но без его непосредственного участия.

Для обучающихся по заочной форме обучения, самостоятельная работа может включать в себя контрольную работу.

В процессе выполнения самостоятельной работы, у обучающегося формируется целесообразное планирование рабочего времени, которое позволяет им развивать умения и навыки в усвоении и систематизации приобретаемых знаний, обеспечивает высокий уровень успеваемости в период обучения, помогает получить навыки повышения профессионального уровня.

Методическими материалами, направляющими самостоятельную работу обучающихся являются:

- учебно-методический материал по дисциплине;
- методические указания по выполнению контрольных работ (для обучающихся по заочной форме обучения).

11.4. Методические указания для обучающихся по прохождению текущего контроля успеваемости.

Текущий контроль успеваемости предусматривает контроль качества знаний обучающихся, осуществляемого в течение семестра с целью оценивания хода освоения дисциплины.

11.5. Методические указания для обучающихся по прохождению промежуточной аттестации.

Промежуточная аттестация обучающихся предусматривает оценивание промежуточных и окончательных результатов обучения по дисциплине. Она включает в себя:

- экзамен – форма оценки знаний, полученных обучающимся в процессе изучения всей дисциплины или ее части, навыков самостоятельной работы, способности применять их для решения практических задач. Экзамен, как правило, проводится в период экзаменационной сессии и завершается аттестационной оценкой «отлично», «хорошо», «удовлетворительно», «неудовлетворительно»



Лист внесения изменений в рабочую программу дисциплины

Дата внесения изменений и дополнений. Подпись внесшего изменения	Содержание изменений и дополнений	Дата и № протокола заседания кафедры	Подпись зав. кафедрой