

МИНИСТЕРСТВО НАУКИ И ВЫСШЕГО ОБРАЗОВАНИЯ РОССИЙСКОЙ
ФЕДЕРАЦИИ
федеральное государственное автономное образовательное учреждение высшего
образования
"САНКТ-ПЕТЕРБУРГСКИЙ ГОСУДАРСТВЕННЫЙ УНИВЕРСИТЕТ
АЭРОКОСМИЧЕСКОГО ПРИБОРОСТРОЕНИЯ"

Кафедра № 23

УТВЕРЖДАЮ

Руководитель направления

доц., к.т.н.

(должность, уч. степень, звание)

В.И. Казаков

(инициалы, фамилия)



(подпись)

«23» июня 2021 г

РАБОЧАЯ ПРОГРАММА ДИСЦИПЛИНЫ

«Основы матричной оптики»

(Наименование дисциплины)

| | |
|---|--|
| Код направления подготовки/ специальности | 12.03.05 |
| Наименование направления подготовки/ специальности | Лазерная техника и лазерные технологии |
| Наименование направленности | Лазерная техника и лазерные технологии |
| Форма обучения | очная |

Лист согласования рабочей программы дисциплины

Программу составил (а)

проф. д.т.н., с.н.с.
(должность, уч. степень, звание)

 . 17 мая 2021 г.
(подпись, дата)


О.В.Шакин
(инициалы, фамилия)

Программа одобрена на заседании кафедры № 23

« 17 » __мая__ 2021_ г, протокол № 9/21

Заведующий кафедрой № 23


д.т.н., проф.
(уч. степень, звание)

 17 мая 2021 г.
(подпись, дата)

А.Р. Бестугин
(инициалы, фамилия)

Ответственный за ОП ВО 12.03.05(01)


доц., к.т.н.
(должность, уч. степень, звание)

 17 мая 2021 г.
(подпись, дата)

В.И. Казаков
(инициалы, фамилия)

Заместитель директора института №2 по методической работе

доц., к.т.н., доц.
(должность, уч. степень, звание)

 17 мая 2021 г.
(подпись, дата)

О.Л. Балышева
(инициалы, фамилия)

Аннотация

Дисциплина «Основы матричной оптики» входит в образовательную программу высшего образования – программу бакалавриата по направлению подготовки/специальности 12.03.05 «Лазерная техника и лазерные технологии» направленности «Лазерная техника и лазерные технологии». Дисциплина реализуется кафедрой «№23».

Дисциплина нацелена на формирование у выпускника следующих компетенций:

ПК-2 «Способен к разработке технологических процессов сборки и юстировки типовых систем, приборов, узлов и деталей лазерной техники, лазерных оптико-электронных приборов и систем»

Содержание дисциплины охватывает круг вопросов, связанных современным матричным расчете линзовых систем, оптических резонаторов, параметров лазерных пучков, поляризационных характеристик оптического излучения и т. д.

Преподавание дисциплины предусматривает следующие формы организации учебного процесса: лекции, лабораторные работы, самостоятельная работа студента, консультации.

Программой дисциплины предусмотрены следующие виды контроля: текущий контроль успеваемости, промежуточная аттестация в форме зачета.

Общая трудоемкость освоения дисциплины составляет 3 зачетных единицы, 108 часов.

Язык обучения по дисциплине «русский»

1. Перечень планируемых результатов обучения по дисциплине

1.1. Цели преподавания дисциплины Целью лекционного курса является углубленное изучение методов матричного расчета линзовых систем, оптических резонаторов, параметров лазерных пучков, поляризационных характеристик оптического излучения, приобретения навыков применения этих методов при работе с лазерными технологическими системами.

1.2. Дисциплина входит в состав части, формируемой участниками образовательных отношений, образовательной программы высшего образования (далее – ОП ВО).

1.3. Перечень планируемых результатов обучения по дисциплине, соотнесенных с планируемыми результатами освоения ОП ВО.

В результате изучения дисциплины обучающийся должен обладать следующими компетенциями или их частями. Компетенции и индикаторы их достижения приведены в таблице 1.

Таблица 1 – Перечень компетенций и индикаторов их достижения

| Категория (группа) компетенции | Код и наименование компетенции | Код и наименование индикатора достижения компетенции |
|--------------------------------|---|---|
| Профессиональные компетенции | ПК-2 Способен к разработке технологических процессов сборки и юстировки типовых систем, приборов, узлов и деталей лазерной техники, лазерных оптико-электронных приборов и систем | <p>ПК-2.3.1 знать принципы построения и состав лазерных приборов и систем; ·оптические материалы и технологии, в т.ч. для лазерной техники; основы оптических измерений; схемы измерений основных параметров оптических деталей лазерной техники; ·принципы измерений параметров оптических деталей лазерной техники на современном оборудовании; современные методы и приборы метрологического обеспечения в технологических процессах сборки и юстировки оптических деталей лазерных приборов и техники; методы сборки лазерных оптико-электронных приборов; методы юстировки лазерных оптико-электронных приборов; методы работы с научно-технической литературой и информацией</p> <p>ПК-2.У.1 уметь анализировать технические требования, предъявляемые к разрабатываемым оптическим узлам и элементам лазерных приборов и систем; рассчитывать допуски на конструктивные элементы оптических деталей и узлы крепления; выбирать метод сборки и юстировки узлов и деталей лазерной техники и приборов, реализуемый на стандартной элементной базе; определять, формулировать и обосновывать требования к сборке и юстировке узлов и деталей лазерной техники и приборов; применять информационные ресурсы и технологии</p> <p>ПК-2.В.1 владеть навыками разработки</p> |

| | | |
|--|--|---|
| | | оптической схемы для сборки и юстировки узлов и деталей лазерной техники и приборов |
|--|--|---|

2. Место дисциплины в структуре ОП

Дисциплина может базироваться на знаниях, ранее приобретенных студентами при изучении следующих дисциплин:

- Математика. Аналитическая геометрия и линейная алгебра;
- Математика. Математический анализ;
- Физика;

Знания, полученные при изучении материала данной дисциплины, имеют как самостоятельное значение, так и используются при изучении других дисциплин:

- Основы конструирования оптических и лазерных приборов и систем;

3. Объем и трудоемкость дисциплины

Данные об общем объеме дисциплины, трудоемкости отдельных видов учебной работы по дисциплине (и распределение этой трудоемкости по семестрам) представлены в таблице 2.

Таблица 2 – Объем и трудоемкость дисциплины

| Вид учебной работы | Всего | Трудоемкость по семестрам |
|---|--------|---------------------------|
| | | №7 |
| 1 | 2 | 3 |
| Общая трудоемкость дисциплины , ЗЕ/ (час) | 3/ 108 | 3/ 108 |
| Аудиторные занятия , всего час. | 34 | 34 |
| в том числе: | | |
| лекции (Л), (час) | 17 | 17 |
| практические/семинарские занятия (ПЗ), (час) | | |
| лабораторные работы (ЛР), (час) | 17 | 17 |
| курсовой проект (работа) (КП, КР), (час) | | |
| экзамен, (час) | | |
| Самостоятельная работа , всего (час) | 74 | 74 |
| Вид промежуточной аттестации: зачет, дифф. зачет, экзамен (Зачет, Дифф. зач, Экз.**)) | Зачет | Зачет |

Примечание: ** кандидатский экзамен

4. Содержание дисциплины

4.1. Распределение трудоемкости дисциплины по разделам и видам занятий.

Разделы, темы дисциплины и их трудоемкость приведены в таблице 3. Таблица 3 – Разделы, темы дисциплины и их трудоемкость

| Разделы, темы дисциплины | Лекции (час) | ЛР (час) | СРС (час) |
|--|--------------|----------|-----------|
| Раздел 1. Матричное исчисление | 2 | 2 | 4 |
| Раздел 2. Матричные методы в парааксиальной оптике | 2 | 2 | 15 |

| | | | |
|---|----|----|----|
| Раздел 3. Оптические резонаторы и распространение лазерного пучка | 4 | 4 | 15 |
| Раздел 4. Матрицы для описания состояния поляризации света | 4 | 4 | 20 |
| Раздел 5. Распространение света в кристаллах | 5 | 5 | 20 |
| Итого в семестре: | 17 | 17 | 74 |
| Итого: | 17 | 17 | 74 |

4.2. Содержание разделов и тем лекционных занятий.

Содержание разделов и тем лекционных занятий приведено в таблице 4.

Таблица 4 – Содержание разделов и тем лекционных занятий

| Номер раздела | Название и содержание разделов и тем лекционных занятий |
|---------------|--|
| 1 | Действия с матрицами Приведение матрицы к диагональному виду |
| 2 | Матрицы перемещения, преломления Экспериментальное определение элементов матриц оптической системы |
| 3 | Разрешающая сила, этандю и принцип неопределенности Матричное описание оптического резонатора Расчет параметров лазерного пучка |
| 4 | Использования параметров Стокса для описания поляризации света Экспериментальное определение элементов матрицы Мюллера и столбца Стокса Матрицы Джонса |
| 5 | Диэлектрические свойства анизотропной среды Распространение плоских волн в одноосном кристалле Волны Гюйгенса в одноосном кристалле |

4.3. Практические (семинарские) занятия

Темы практических занятий и их трудоемкость приведены в таблице 5.

Таблица 5 – Практические занятия и их трудоемкость

| № п/п | Темы практических занятий | Формы практических занятий | Трудоемкость, (час) | № раздела дисциплины |
|---------------------------------|---------------------------|----------------------------|---------------------|----------------------|
| Учебным планом не предусмотрено | | | | |
| Всего | | | | |

4.4. Лабораторные занятия

Темы лабораторных занятий и их трудоемкость приведены в таблице 6.

Таблица 6 – Лабораторные занятия и их трудоемкость

| № п/п | Наименование лабораторных работ | Трудоемкость, (час) | № раздела дисциплины |
|-----------|--------------------------------------|---------------------|----------------------|
| Семестр 7 | | | |
| 1 | Поляризационные характеристики света | 4 | 2 |
| 2 | Интерференция когерентного света | 4 | 3 |
| 3 | Акустооптический модулятор | 4 | 5 |
| 4 | Дисперсия в оптическом волокне | 5 | 4 |
| Всего: | | 17 | |

4.5. Курсовое проектирование/ выполнение курсовой работы Учебным планом не предусмотрено

4.6. Самостоятельная работа обучающихся

Виды самостоятельной работы и ее трудоемкость приведены в таблице 7.

Таблица 7 – Виды самостоятельной работы и ее трудоемкость

| Вид самостоятельной работы | Всего, час | Семестр 7, час |
|---|------------|----------------|
| 1 | 2 | 3 |
| Изучение теоретического материала дисциплины (ТО) | 50 | 50 |
| Подготовка к лабораторным занятиям (ЛР) | 20 | 20 |
| Подготовка к текущему контролю (ТК) | 4 | 4 |
| Всего: | 74 | 74 |

5. Перечень учебно-методического обеспечения для самостоятельной работы обучающихся по дисциплине (модулю)

Учебно-методические материалы для самостоятельной работы обучающихся указаны в п.п. 7-11.

6. Перечень печатных и электронных учебных изданий

Перечень печатных и электронных учебных изданий приведен в таблице 8.

Таблица 8– Перечень печатных и электронных учебных изданий

| Шифр | Библиографическая ссылка / URL адрес | Количество экземпляров в библиотеке |
|---------------------------|---|-------------------------------------|
| | А.Джерард, Дж.М.Бёрч. Введение в матричную оптику. Пер. с англ. - М.: Мир. - 1978. -341 с | - |
| [681.8 Я-60] | М. Янг. Оптика и лазеры, включая волоконную оптику и оптические волноводы. Пер. с англ. - М.: Мир. - 2005. - 544с. Количество экз. в библ. | 7 |
| [373.8(075) К 44 621.373] | Квантовая и оптическая электроника: учебное пособие/ Г. Л. Киселев. - 2-е изд., испр. и доп.. - СПб.: Лань, 2011. - 320 с | 2 |

7. Перечень электронных образовательных ресурсов информационно-телекоммуникационной сети «Интернет»

Перечень электронных образовательных ресурсов информационно-телекоммуникационной сети «Интернет», необходимых для освоения дисциплины приведен в таблице 9.

Таблица 9 – Перечень электронных образовательных ресурсов информационно-телекоммуникационной сети «Интернет»

| URL адрес | Наименование |
|-----------|--------------|
|-----------|--------------|

| | |
|---|--|
| http://lib.aanet.ru/ | Доступ в ЭБС «Лань» осуществляется по договору № 695-7 от 30.11.2011. Доступ в ЭБС «ZNANIUM» осуществляется по договору № 186-ЭБС от 08.02.2012. |
| http://e.lanbook.com/books/element.php?pl1_cid=25&pl1_id=2098 | Алешкевич В.А. Курс общей физики. Оптика - Лань, 2011, 320с. Авторизация |
| http://e.lanbook.com/books/element.php?pl1_cid=25&pl1_id=2764 | Бутиков Е.И. Оптика - Лань, 2012, 640с. |
| http://e.lanbook.com/books/element.php?pl1_cid=25&pl1_id=683 | Дубнищев Ю.Н. Колебания и волны - Лань, 2011, 384с. |
| http://e.lanbook.com/books/element.php?pl1_cid=25&pl1_id=684 | Игнатов А.Н. Оптоэлектроника и наноинформатика - Лань, 2011, 528с |

6.

8. Перечень информационных технологий

8.1. Перечень программного обеспечения, используемого при осуществлении образовательного процесса по дисциплине.

Перечень используемого программного обеспечения представлен в таблице 10.

Таблица 10– Перечень программного обеспечения

| № п/п | Наименование |
|-------|------------------|
| | Не предусмотрено |

8.2. Перечень информационно-справочных систем, используемых при осуществлении образовательного процесса по дисциплине

Перечень используемых информационно-справочных систем представлен в таблице 11.

Таблица 11– Перечень информационно-справочных систем

| № п/п | Наименование |
|-------|------------------|
| | Не предусмотрено |

9. Материально-техническая база

Состав материально-технической базы, необходимой для осуществления образовательного процесса по дисциплине, представлен в таблице 12.

Таблица 12 – Состав материально-технической базы

| № п/п | Наименование составной части материально-технической базы | Номер аудитории (при необходимости) |
|-------|---|-------------------------------------|
| 1 | Мультимедийная лекционная аудитория | 51-06-03 |
| 2 | Специализированная лаборатория «Неодимовый лазер» | 51-06-05 |

10. Оценочные средства для проведения промежуточной аттестации

10.1. Состав оценочных средств для проведения промежуточной аттестации обучающихся по дисциплине приведен в таблице 13.

Таблица 13 – Состав оценочных средств для проведения промежуточной аттестации

| Вид промежуточной аттестации | Перечень оценочных средств |
|------------------------------|--|
| Зачет | Список вопросов; Тесты; Вопросы для проведения промежуточной аттестации в виде тестирования представлены в |

| | |
|--|--|
| | <p>таблице 18. Задачи. См. А.Джерард, Дж.М.Бёрч. Введение в матричную оптику. Пер. с англ. - М.: Мир. - 1978. -341 с например: 1.Предмет в виде стрелки размером 2см расположен на расстоянии 15 см на оптической оси цилиндрического стержня с полированной сферической поверхностью с радиусом 2.8 см и с показателем преломления 1.56. Определить положение и размер изображения внутри стержня. 2.тонкая положительная линза с фокусным расстоянием 10 см расположена на расстоянии 5 см от отрицательной линзы с фокусом -10 см. Найти фокусное расстояние системы и положения главных плоскостей. 3. Вывести матрицу тонкой линзы.</p> |
|--|--|

10.2. В качестве критериев оценки уровня сформированности (освоения) компетенций обучающимися применяется 5-балльная шкала оценки сформированности компетенций, которая приведена в таблице 14. В течение семестра может использоваться 100-балльная шкала модульно-рейтинговой системы Университета, правила использования которой, установлены соответствующим локальным нормативным актом ГУАП.

Таблица 14 –Критерии оценки уровня сформированности компетенций

| Оценка компетенции | Характеристика сформированных компетенций |
|---------------------|---|
| 5-балльная шкала | |
| «отлично» «зачтено» | <p>обучающийся глубоко и всесторонне усвоил программный материал; уверенно, логично, последовательно и грамотно его излагает; – опираясь на знания основной и дополнительной литературы, тесно привязывает усвоенные научные положения с практической деятельностью направления;</p> <p>умело обосновывает и аргументирует выдвигаемые им идеи; делает выводы и обобщения;</p> <p>свободно владеет системой специализированных понятий.</p> |
| «хорошо» «зачтено» | <p>обучающийся твердо усвоил программный материал, грамотно и по существу излагает его, опираясь на знания основной литературы;</p> <p>не допускает существенных неточностей;</p> <p>увязывает усвоенные знания с практической деятельностью направления;</p> <p>аргументирует научные положения;</p> <p>делает выводы и обобщения;</p> <p>владеет системой специализированных понятий.</p> |

| | |
|---------------------------------------|--|
| «удовлетворительно» «зачтено» | обучающийся усвоил только основной программный материал, по существу излагает его, опираясь на знания только основной литературы; допускает несущественные ошибки и неточности; испытывает затруднения в практическом применении знаний направления; слабо аргументирует научные положения; затрудняется в формулировании выводов и обобщений; частично владеет системой специализированных понятий. |
| «неудовлетворительно» «не зачтено» | обучающийся не усвоил значительной части программного материала; допускает существенные ошибки и неточности при рассмотрении проблем в конкретном направлении; испытывает трудности в практическом применении знаний; – не может аргументировать научные положения; – не формулирует выводов и обобщений. |

10.3. Типовые контрольные задания или иные материалы.

Вопросы (задачи) для экзамена представлены в таблице 15. Таблица 15 –

Вопросы (задачи) для экзамена

| | |
|-------|--|
| № п/п | Перечень вопросов (задач) для экзамена |
| | Учебным планом не предусмотрено |

Вопросы (задачи) для зачета / дифф. зачета представлены в таблице 16.

Таблица 16 – Вопросы (задачи) для зачета / дифф. зачета

| № п/п | Перечень вопросов (задач) для зачета / дифференцированного зачета | Код индикатора |
|-------|--|----------------|
| 1 | Матричное исчисление | ПК-2.3.1 |
| 2 | Оптические резонаторы и распространение лазерного пучка | ПК-2.3.1 |
| 3 | Матричное описание оптического резонатора | ПК-2.3.1 |
| 4 | Расчет параметров лазерного пучка | ПК-2.У.1 |
| 5 | Матрицы для описания состояния поляризации света | ПК-2.3.1 |
| 6 | Использование параметров Стокса для описания поляризации света | ПК-2.3.1 |
| 7 | Экспериментальное определение элементов матрицы Мюллера и столбца Стокса | ПК-2.У.1 |
| 8 | Матрицы Джонса | ПК-2.3.1 |
| 9 | Диэлектрические свойства анизотропной среды | ПК-2.3.1 |
| 10 | Распространение плоских волн в одноосном кристалле | ПК-2.3.1 |
| 11 | Волны Гюйгенса в одноосном кристалле | ПК-2.3.1 |
| 12 | Действия с матрицами | ПК-2.В.1 |
| 13 | Приведение матрицы к диагональному виду Матрицы перемещения, преломления | ПК-2.В.1 |
| 14 | Матричные методы в параксиальной оптике | ПК-2.В.1 |
| 15 | Экспериментальное определение элементов матриц оптической системы | ПК-2.У.1 |
| 16 | Разрешающая сила, этандо и принцип неопределенности | ПК-2.3.1 |

Перечень тем для курсового проектирования/выполнения курсовой работы представлены в таблице 17.

Таблица 17 – Перечень тем для курсового проектирования/выполнения курсовой работы

| | |
|-------|--|
| № п/п | Примерный перечень тем для курсового проектирования/выполнения курсовой работы |
| | Учебным планом не предусмотрено |

Вопросы для проведения промежуточной аттестации в виде тестирования представлены в таблице 18.

Таблица 18 – Примерный перечень вопросов для тестов

| № п/п | Примерный перечень вопросов для тестов | Код индикатора |
|-------|--|----------------|
| 1 | Как суммировать матрицы? | ПК-2.3.1 |
| 2 | Как умножать матрицы? | ПК-2.3.1 |
| 3 | Как делить матрицы? | ПК-2.3.1 |
| 4 | Как приводить матрицы к диагональному виду? | ПК-2.3.1 |
| 5 | Как суммировать матрицы? | ПК-2.3.1 |
| 6 | Матрицы перемещения, преломления | ПК-2.3.1 |
| 7 | Матричные методы в параксиальной оптике системы | ПК-2.3.1 |
| 8 | Экспериментальное определение элементов матриц оптической | ПК-2.У.1 |
| 9 | Разрешающая сила, этандю и принцип неопределенности | ПК-2.3.1 |
| 10 | Оптические резонаторы и распространение лазерного пучка | ПК-2.У.1 |
| 11 | Матричное описание оптического резонатора | ПК-2.У.1 |
| 12 | Расчет параметров лазерного пучка | ПК-2.У.1 |
| 13 | Матрицы для описания состояния поляризации света | ПК-2.3.1 |
| 14 | Использования параметров Стокса для описания поляризации света | ПК-2.У.1 |
| 15 | Экспериментальное определение элементов матрицы Мюллера и столбца Стокса | ПК-2.У.1 |
| 16 | Матрицы Джонса | ПК-2.3.1 |
| 17 | Распространение света в кристаллах | ПК-2.3.1 |
| 18 | Диэлектрические свойства анизотропной среды | ПК-2.3.1 |
| 19 | Распространение плоских волн в одноосном кристалле | ПК-2.3.1 |
| 20 | Волны Гюйгенса в одноосном кристалле | ПК-2.3.1 |

Перечень тем контрольных работ по дисциплине обучающихся заочной формы обучения, представлены в таблице 19.

Таблица 19 – Перечень контрольных работ

| № п/п | Перечень контрольных работ |
|-------|----------------------------|
| | Не предусмотрено |

10.4. Методические материалы, определяющие процедуры оценивания индикаторов, характеризующих этапы формирования компетенций, содержатся в локальных нормативных актах ГУАП, регламентирующих порядок и процедуру проведения текущего контроля успеваемости и промежуточной аттестации обучающихся ГУАП.

11. Методические указания для обучающихся по освоению дисциплины

Целью лекционного курса является углубленное изучение закономерностей акустооптического взаимодействия в кристаллах, принципов работы основных типов акустооптических устройств (модуляторов, дефлекторов, фильтров, вопросов их применения в системах управления параметрами лазерного излучения и устройствах обработки информации. получение студентами необходимых и навыков по процессам расчета и конструирования различных акустооптических устройств.

11.1 Методические указания для обучающихся по освоению лекционного материала

Основное назначение лекционного материала – логически стройное, системное, глубокое и ясное изложение учебного материала. Назначение современной лекции в рамках дисциплины не в том, чтобы получить всю информацию по теме, а в освоении фундаментальных проблем дисциплины, методов научного познания, новейших достижений научной мысли. В учебном процессе лекция выполняет методологическую, организационную и информационную функции. Лекция раскрывает понятийный аппарат конкретной области знания, её проблемы, дает цельное представление о дисциплине, показывает взаимосвязь с другими дисциплинами.

Планируемые результаты при освоении обучающимся лекционного материала:

- получение современных, целостных, взаимосвязанных знаний, уровень которых определяется целевой установкой к каждой конкретной теме;
- получение опыта творческой работы совместно с преподавателем;
- развитие профессионально–деловых качеств, любви к предмету и самостоятельного творческого мышления.
- появление необходимого интереса, необходимого для самостоятельной работы;

- получение знаний о современном уровне развития науки и техники и о прогнозе их развития на ближайшие годы;
- научиться методически обрабатывать материал (выделять главные мысли и положения, приходить к конкретным выводам, повторять их в различных формулировках);

– получение точного понимания всех необходимых терминов и понятий.

Лекционный материал может сопровождаться демонстрацией слайдов и использованием раздаточного материала при проведении коротких дискуссий об особенностях применения отдельных тематик по дисциплине.

Структура предоставления лекционного материала:

- презентация лекционного материала в мультимедийной аудитории;
- указание наиболее важных вопросов в данном курсе;
- краткая дискуссия по лекционному материалу;
- информация о дополнительных материалах, необходимых для понимания лекционного курса.

Методика проведения лекционных занятий представлены в методическом пособии на сайте каф.23

11.3 Методические указания для обучающихся по прохождению практических занятий

Практическое занятие является одной из основных форм организации учебного процесса, заключающаяся в выполнении обучающимися под руководством преподавателя комплекса учебных заданий с целью усвоения научно-теоретических основ учебной дисциплины, приобретения умений и навыков, опыта творческой деятельности.

Целью практического занятия для обучающегося является привитие обучающемуся умений и навыков практической деятельности по изучаемой дисциплине.

Планируемые результаты при освоении обучающимся практических занятий:

- закрепление, углубление, расширение и детализация знаний при решении конкретных задач;
- развитие познавательных способностей, самостоятельности мышления, творческой активности;
- овладение новыми методами и методиками изучения конкретной учебной дисциплины;
- выработка способности логического осмысления полученных знаний для выполнения заданий;
- обеспечение рационального сочетания коллективной и индивидуальной форм обучения.

Функции практических занятий:

- познавательная; –
- развивающая; –
- воспитательная.

По характеру выполняемых обучающимся заданий по практическим занятиям подразделяются на:

- ознакомительные, проводимые с целью закрепления и конкретизации изученного теоретического материала;
- аналитические, ставящие своей целью получение новой информации на основе формализованных методов;
- творческие, связанные с получением новой информации путем самостоятельно выбранных подходов к решению задач.

Формы организации практических занятий определяются в соответствии со специфическими особенностями учебной дисциплины и целями обучения. Они могут проводиться:

- в интерактивной форме (решение ситуационных задач, занятия по моделированию реальных условий, деловые игры, игровое проектирование, имитационные занятия, выездные занятия в организации (предприятия), деловая учебная игра, ролевая игра, психологический тренинг, кейс, мозговой штурм, групповые дискуссии);
- в не интерактивной форме (выполнение упражнений, решение типовых задач, решение ситуационных задач и другое).

Методика проведения практического занятия может быть различной, при этом важно достижение общей цели дисциплины.

Требования к проведению практических занятий

Подготовка докладов, Решение задач.

Методика проведения практических занятий может быть различной, при этом важно достижение общей цели дисциплины.

11.4 Методические указания для обучающихся по прохождению лабораторных работ В ходе выполнения лабораторных работ обучающийся должен углубить и закрепить знания, практические навыки, овладеть современной методикой и техникой эксперимента в соответствии с квалификационной характеристикой обучающегося. Выполнение лабораторных работ состоит из экспериментально-практической, расчетно-аналитической частей и контрольных мероприятий.

Выполнение лабораторных работ обучающимся является неотъемлемой частью изучения дисциплины, определяемой учебным планом и относится к средствам, обеспечивающим решение следующих основных задач у обучающегося:

- приобретение навыков исследования процессов, явлений и объектов, изучаемых в рамках данной дисциплины;
- закрепление, развитие и детализация теоретических знаний, полученных на лекциях;
- получение новой информации по изучаемой дисциплине;
- приобретение навыков самостоятельной работы с лабораторным оборудованием и приборами.

Задание и требования к проведению лабораторных работ

Изучение инструкции по эксплуатации лабораторного стенда

Изучение техники безопасности при работе с лазерным излучением.

Структура и форма отчета о лабораторной работе

Ответы на вопросы, приведённые в таблице 19

Требования к оформлению отчета о лабораторной работе

Титульный лист

Краткое описание цели лабораторной работы.

Результаты Расчеты.

Выводы.

Методические указания для обучающихся по проведению лабораторных работ представлены в методическом пособии на сайте каф.23

11.6 Методические указания для обучающихся по прохождению самостоятельной работы представлены в методическом пособии на сайте каф.23

11.7 Методические указания для обучающихся по прохождению промежуточной аттестации

Промежуточная аттестация обучающихся предусматривает оценивание промежуточных и окончательных результатов обучения по дисциплине. Она включает в себя:

– зачет – это форма оценки знаний, полученных обучающимся в ходе изучения учебной дисциплины в целом или промежуточная (по окончании семестра) оценка знаний обучающимся по отдельным разделам дисциплины с аттестационной оценкой «зачтено» или «не зачтено».

Система оценок при проведении промежуточной аттестации осуществляется в соответствии с требованиями Положений «О текущем контроле успеваемости и промежуточной аттестации студентов ГУАП, обучающихся по программы высшего образования» и «О модульно-рейтинговой системе оценки качества учебной работы студентов в ГУАП».

Методические указания для обучающихся указания по прохождению промежуточной аттестации представлены в методическом пособии на сайте каф.23

Лист внесения изменений в рабочую программу дисциплины

| Дата внесения изменений и дополнений. Подпись внесшего изменения | Содержание изменений и дополнений | Дата и № протокола заседания кафедры | Подпись зав. кафедрой |
|---|-----------------------------------|--------------------------------------|-----------------------|
| | | | |
| | | | |
| | | | |
| | | | |
| | | | |