

МИНИСТЕРСТВО НАУКИ И ВЫСШЕГО ОБРАЗОВАНИЯ РОССИЙСКОЙ
ФЕДЕРАЦИИ
федеральное государственное автономное образовательное учреждение высшего
образования
"САНКТ-ПЕТЕРБУРГСКИЙ ГОСУДАРСТВЕННЫЙ УНИВЕРСИТЕТ
АЭРОКОСМИЧЕСКОГО ПРИБОРОСТРОЕНИЯ"

Кафедра № 22

УТВЕРЖДАЮ

Руководитель направления

доц., к.т.н.

(должность, уч. степень, звание)

О.В. Тихоненкова

(инициалы, фамилия)



(подпись)

«25» июня 2021 г

РАБОЧАЯ ПРОГРАММА ДИСЦИПЛИНЫ

«Цифровая обработка сигналов»
(Наименование дисциплины)


Код направления подготовки/ специальности	11.05.01
Наименование направления подготовки/ специальности	Радиоэлектронные системы и комплексы
Наименование направленности	Радиолокационные системы и комплексы
Форма обучения	очная

Санкт-Петербург– 2021

Лист согласования рабочей программы дисциплины

Программу составил (а)

(должность, уч. степень, звание)



(подпись, дата)


А.Ю. Зилинберг
(инициалы, фамилия)

Программа одобрена на заседании кафедры № 22

« 22 » _____ 06 _____ 2021 __ г, протокол № _7_____

Заведующий кафедрой № 22

К.Т.Н., доц.
(уч. степень, звание)

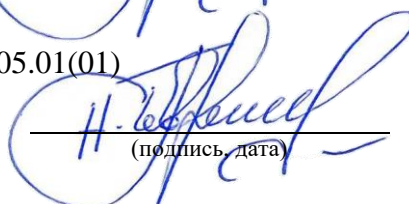


(подпись, дата)

Н.В. Поваренкин
(инициалы, фамилия)

Ответственный за ОП ВО 11.05.01(01)

К.Т.Н., доц.
(должность, уч. степень, звание)



(подпись, дата)

Н.В. Поваренкин
(инициалы, фамилия)

Заместитель директора института №2 по методической работе

доц., К.Т.Н., доц.
(должность, уч. степень, звание)



(подпись, дата)

О.Л. Балышева
(инициалы, фамилия)

Аннотация

Дисциплина «Цифровая обработка сигналов» входит в образовательную программу высшего образования – программу специалитета по направлению подготовки/ специальности 11.05.01 «Радиоэлектронные системы и комплексы» направленности «Радиолокационные системы и комплексы». Дисциплина реализуется кафедрой «№22».

Дисциплина нацелена на формирование у выпускника следующих компетенций:

УК-1 «Способен осуществлять критический анализ проблемных ситуаций на основе системного подхода, выработать стратегию действий»

ОПК-2 «Способен выявлять естественнонаучную сущность проблем, возникающих в ходе профессиональной деятельности, и применять соответствующий физико-математический аппарат для их формализации, анализа и принятия решения»

ОПК-4 «Способен проводить экспериментальные исследования и владеть основными приемами обработки и представления экспериментальных данных»

ОПК-7 «Способен понимать принципы работы современных информационных технологий и использовать их для решения задач профессиональной деятельности»

Содержание дисциплины охватывает круг вопросов, связанных с основами фундаментальной теории цифровой обработки сигналов в части базовых методов и алгоритмов, инвариантных относительно физической природы сигнала; усвоение принципов математического описания линейных дискретных систем и дискретных сигналов, включая дискретное и быстрое преобразование Фурье, изучение основных этапов проектирования цифровых фильтров.

Преподавание дисциплины предусматривает следующие формы организации учебного процесса: лекции, лабораторные работы, самостоятельная работа студента.

Программой дисциплины предусмотрены следующие виды контроля: текущий контроль успеваемости, промежуточная аттестация в форме экзамена.

Общая трудоемкость освоения дисциплины составляет 4 зачетных единицы, 144 часа.

Язык обучения по дисциплине «русский»

1. Перечень планируемых результатов обучения по дисциплине

1.1. Цели преподавания дисциплины «Цифровая обработка сигналов» - изучение основ цифровой обработки сигналов, основных алгоритмов ЦОС, ознакомление студентов с основами теории дискретных сигналов и систем, методами цифровой фильтрации и спектрального анализа, алгоритмами синтеза дискретных фильтров, эффектами квантования и конечной точности вычислений.

1.2. Дисциплина входит в состав обязательной части образовательной программы высшего образования (далее – ОП ВО).

1.3. Перечень планируемых результатов обучения по дисциплине, соотнесенных с планируемыми результатами освоения ОП ВО.

В результате изучения дисциплины обучающийся должен обладать следующими компетенциями или их частями. Компетенции и индикаторы их достижения приведены в таблице 1.

Таблица 1 – Перечень компетенций и индикаторов их достижения

Категория (группа) компетенции	Код и наименование компетенции	Код и наименование индикатора достижения компетенции
Универсальные компетенции	УК-1 Способен осуществлять критический анализ проблемных ситуаций на основе системного подхода, выработать стратегию действий	УК-1.В.2 владеть навыками использования алгоритмов и цифровых средств, предназначенных для анализа информации и данных
Общепрофессиональные компетенции	ОПК-2 Способен выявлять естественнонаучную сущность проблем, возникающих в ходе профессиональной деятельности, и применять соответствующий физико-математический аппарат для их формализации, анализа и принятия решения	ОПК-2.3.1 знать профильные разделы математических и естественнонаучных дисциплин ОПК-2.У.1 уметь применять методы решения задач профессиональной деятельности с применением соответствующего физико-математического аппарата
Общепрофессиональные компетенции	ОПК-4 Способен проводить экспериментальные исследования и владеть основными приемами обработки и представления экспериментальных данных	ОПК-4.В.1 владеть способами обработки и представления полученных данных и оценки погрешности результатов измерений
Общепрофессиональные компетенции	ОПК-7 Способен понимать принципы работы	ОПК-7.3.1 знать перспективные методы информационных технологий и искусственного интеллекта,

	современных информационных технологий и использовать их для решения задач профессиональной деятельности	направленных на разработку новых научно-технических решений ОПК-7.У.1 уметь применять современные информационные технологии и перспективные методы искусственного интеллекта для решения задач профессиональной деятельности
--	---	---

2. Место дисциплины в структуре ОП

Дисциплина может базироваться на знаниях, ранее приобретенных обучающимися при изучении следующих дисциплин:

- Математика. Математический анализ,
- Радиотехнические цепи и сигналы.
- Цифровые устройства и микропроцессоры.

Знания, полученные при изучении материала данной дисциплины, имеют как самостоятельное значение, так и могут использоваться при изучении других дисциплин:

- Радиолокационные системы и комплексы,
- Радиоэлектронные системы передачи информации,
- Математическое и компьютерное моделирование объектов и процессов радиоэлектронных систем.

3. Объем и трудоемкость дисциплины

Данные об общем объеме дисциплины, трудоемкости отдельных видов учебной работы по дисциплине (и распределение этой трудоемкости по семестрам) представлены в таблице 2.

Таблица 2 – Объем и трудоемкость дисциплины

Вид учебной работы	Всего	Трудоемкость по семестрам
		№7
1	2	3
Общая трудоемкость дисциплины, ЗЕ/ (час)	4/ 144	4/ 144
Из них часов практической подготовки		
Аудиторные занятия, всего час.	51	51
в том числе:		
лекции (Л), (час)	34	34
практические/семинарские занятия (ПЗ), (час)		
лабораторные работы (ЛР), (час)	17	17
курсовой проект (работа) (КП, КР), (час)		
экзамен, (час)	36	36
Самостоятельная работа, всего (час)	57	57
Вид промежуточной аттестации: зачет, дифф. зачет, экзамен (Зачет, Дифф. зач, Экз.**)	Экз.	Экз.

Примечание: ** кандидатский экзамен

4. Содержание дисциплины

4.1. Распределение трудоемкости дисциплины по разделам и видам занятий. Разделы, темы дисциплины и их трудоемкость приведены в таблице 3.

Таблица 3 – Разделы, темы дисциплины, их трудоемкость

Разделы, темы дисциплины	Лекции (час)	ПЗ (СЗ) (час)	ЛР (час)	КП (час)	СРС (час)
Семестр 7					
Раздел 1.	4		3		
Раздел 2.	6		3		
Раздел 3.	8		3		
Раздел 4.	8		4		
Раздел 5.	8		4		
Итого в семестре:	34		17		57
Итого	34	0	17	0	57

Практическая подготовка заключается в непосредственном выполнении обучающимися определенных трудовых функций, связанных с будущей профессиональной деятельностью.

4.2. Содержание разделов и тем лекционных занятий.

Содержание разделов и тем лекционных занятий приведено в таблице 4.

Таблица 4 – Содержание разделов и тем лекционного цикла

Номер раздела	Название и содержание разделов и тем лекционных занятий
1	<p>Раздел 1. ЦОС и области ее применения.</p> <p>Тема 1.1. ЦОС: краткая история и области применения (телекоммуникация, аудиотехника, радиолокация и гидролокация, обработка изображений).</p> <p>Тема 1.2. Дискретные последовательности и системы. Дискретные линейные инвариантные во времени системы.</p>
2	<p>Раздел 2. Дискретизация аналоговых сигналов</p> <p>Тема 2.1. Дискретизация низкочастотных сигналов,</p> <p>Тема 2.2. Дискретизация полосовых сигналов.</p>
3	<p>Раздел 3. Цифровой спектральный анализ сигналов.</p> <p>Тема 3.1. Дискретное преобразование Фурье (ДПФ). Свойства ДПФ.</p> <p>Тема 3.2. «Утечка» ДПФ (эффекта Гиббса). Использование окон при спектральном анализе. Дополнение нулями при ДПФ. Примеры использования ДПФ.</p> <p>Тема 3.3. История появления БПФ. Связь БПФ с ДПФ. Алгоритм БПФ по основанию 2. Бит-реверсивная перестановка входных и выходных данных БПФ.</p> <p>Тема 3.4. Корреляционный анализ. Спектральная функция детерминированных сигналов и спектральная плотность мощности случайных процессов. Теорема Винера-Хинчина. Оценка спектральных плотностей методами коррелограмм и периодограмм.</p>

4	<p>Раздел 4. Цифровые фильтры с импульсной характеристикой конечной длины (КИХ-фильтры)</p> <p>Тема 4.1. Введение в КИХ-фильтры. Элементарные свойства КИХ-фильтров. ФЧХ КИХ-фильтров.</p> <p>Тема 4.2. Методы синтеза КИХ-фильтров: метод весовых окон. Проектирование полосовых КИХ-фильтров и КИХ-фильтров верхних частот.</p> <p>Тема 4.3. Методы синтеза КИХ-фильтров: проектирование КИХ-фильтров методом замен Ремеза.</p>
5	<p>Раздел 5. Цифровые фильтры с импульсной характеристикой бесконечной длины (БИХ-фильтры)</p> <p>Тема 5.1. Введение в БИХ-фильтры. Преобразование Лапласа. Z-преобразование. Элементарные свойства БИХ-фильтров.</p> <p>Тема 5.2. Метод инвариантности импульсной характеристики.</p> <p>Тема 5.3. Метод проектирования БИХ-фильтра с помощью билинейного преобразования.</p> <p>Тема 5.4. Автоматическое проектирование БИХ-фильтров.</p> <p>Тема 5.5. Улучшение БИХ-фильтров с помощью каскадных структур.</p> <p>Тема 5.6. Сравнение КИХ и БИХ фильтров.</p>

4.3. Практические (семинарские) занятия

Темы практических занятий и их трудоемкость приведены в таблице 5.

Таблица 5 – Практические занятия и их трудоемкость

№ п/п	Темы практических занятий	Формы практических занятий	Трудоемкость, (час)	Из них практической подготовки, (час)	№ раздела дисциплины
Учебным планом не предусмотрено					
Всего					

4.4. Лабораторные занятия

Темы лабораторных занятий и их трудоемкость приведены в таблице 6.

Таблица 6 – Лабораторные занятия и их трудоемкость

№ п/п	Наименование лабораторных работ	Трудоемкость, (час)	Из них практической подготовки, (час)	№ раздела дисциплины
Семестр 7				
1.	Дискретизация аналоговых сигналов	5	1	2,3
2.	Исследование линейных дискретных систем	4	2	1,4,5

3.	Автоматическое проектирование цифровых фильтров в среде MatLab. (проектирование КИХ-фильтра)	4	1	4,5
4.	Автоматическое проектирование цифровых фильтров в среде MatLab. (проектирование БИХ-фильтра)	4	1	4,5
Всего		17		

4.5. Курсовое проектирование/ выполнение курсовой работы
Учебным планом не предусмотрено

4.6. Самостоятельная работа обучающихся
Виды самостоятельной работы и ее трудоемкость приведены в таблице 7.

Таблица 7 – Виды самостоятельной работы и ее трудоемкость

Вид самостоятельной работы	Всего, час	Семестр 7, час
1	2	3
Изучение теоретического материала дисциплины (ТО)	48	48
Курсовое проектирование (КП, КР)		
Расчетно-графические задания (РГЗ)		
Выполнение реферата (Р)		
Подготовка к текущему контролю успеваемости (ТКУ)	2	2
Домашнее задание (ДЗ)		
Контрольные работы заочников (КРЗ)		
Подготовка к промежуточной аттестации (ПА)	7	7
Всего:	57	57

5. Перечень учебно-методического обеспечения для самостоятельной работы обучающихся по дисциплине (модулю)
Учебно-методические материалы для самостоятельной работы обучающихся указаны в п.п. 7-11.

6. Перечень печатных и электронных учебных изданий
Перечень печатных и электронных учебных изданий приведен в таблице 8.
Таблица 8– Перечень печатных и электронных учебных изданий

Шифр	Библиографическая ссылка / URL адрес	Количество экземпляров в библиотеке (кроме электронных экземпляров)
621.391 С32	Цифровая обработка сигналов [Текст] : учебное пособие / А. Б. Сергиенко. - М. и др. : Питер, 2003. - 603 с. : граф., ил. - (Учебник для вузов).	123
621.391 С 32	Цифровая обработка сигналов [Текст] :	3

	учебное пособие / А. Б. Сергиенко. - 3-е изд. - СПб. : БХВ - Петербург, 2015	
6Ф2.01.391.4 P12	Теория и применение цифровой обработки сигналов [Текст] / Л. Р. Рабинер, Б. Гоулд. - М. : Мир, 1978.	11
004 M77	Основы цифровой обработки сигналов: дискретные сигналы и цифровые фильтры : учебное пособие / А. А. Монаков ; С.-Петерб. гос. ун-т аэрокосм. приборостроения. - СПб. : Изд-во ГУАП, 2008. - 111 с.	66
621.396.9(ГУАП) М 77	Основы математического моделирования радио-технических систем : учебное пособие / А. А. Монаков ; С.-Петерб. гос. ун-т аэрокосм. приборостроения. - СПб. : Изд-во ГУАП, 2005. - 100 с.	58
	Магазинникова, А. Л. Основы цифровой обработки сигналов : учебное пособие / А. Л. Магазинникова. — 2-е изд., испр. — Санкт-Петербург : Лань, 2016. — 132 с. — ISBN 978-5-8114-2175-6. — Текст : электронный // Лань : электронно-библиотечная система. — URL: https://e.lanbook.com/book/76274	

7. Перечень электронных образовательных ресурсов информационно-телекоммуникационной сети «Интернет»

Перечень электронных образовательных ресурсов информационно-телекоммуникационной сети «Интернет», необходимых для освоения дисциплины приведен в таблице 9.

Таблица 9 – Перечень электронных образовательных ресурсов информационно-телекоммуникационной сети «Интернет»

URL адрес	Наименование
http://www.dspsa.ru/	Сайт научно-технического журнала "Цифровая обработка сигналов"

8. Перечень информационных технологий

8.1. Перечень программного обеспечения, используемого при осуществлении образовательного процесса по дисциплине.

Перечень используемого программного обеспечения представлен в таблице 10.

Таблица 10– Перечень программного обеспечения

№ п/п	Наименование
	Не предусмотрено

8.2. Перечень информационно-справочных систем, используемых при осуществлении образовательного процесса по дисциплине

Перечень используемых информационно-справочных систем представлен в таблице 11.

Таблица 11– Перечень информационно-справочных систем

№ п/п	Наименование
	Не предусмотрено

9. Материально-техническая база

Состав материально-технической базы, необходимой для осуществления образовательного процесса по дисциплине, представлен в таблице 12.

Таблица 12 – Состав материально-технической базы

№ п/п	Наименование составной части материально-технической базы	Номер аудитории (при необходимости)
1	Лекционная аудитория	22-08

10. Оценочные средства для проведения промежуточной аттестации

10.1. Состав оценочных средств для проведения промежуточной аттестации обучающихся по дисциплине приведен в таблице 13.

Таблица 13 – Состав оценочных средств для проведения промежуточной аттестации

Вид промежуточной аттестации	Перечень оценочных средств
Экзамен	Список вопросов к экзамену; Экзаменационные билеты; Задачи; Тесты.

10.2. В качестве критериев оценки уровня сформированности (освоения) компетенций обучающимися применяется 5-балльная шкала оценки сформированности компетенций, которая приведена в таблице 14. В течение семестра может использоваться 100-балльная шкала модульно-рейтинговой системы Университета, правила использования которой, установлены соответствующим локальным нормативным актом ГУАП.

Таблица 14 –Критерии оценки уровня сформированности компетенций

Оценка компетенции	Характеристика сформированных компетенций
5-балльная шкала	
«отлично» «зачтено»	– обучающийся глубоко и всесторонне усвоил программный материал; – уверенно, логично, последовательно и грамотно его излагает; – опираясь на знания основной и дополнительной литературы, тесно привязывает усвоенные научные положения с практической деятельностью направления; – умело обосновывает и аргументирует выдвигаемые им идеи; – делает выводы и обобщения; – свободно владеет системой специализированных понятий.

Оценка компетенции	Характеристика сформированных компетенций
5-балльная шкала	
«хорошо» «зачтено»	<ul style="list-style-type: none"> – обучающийся твердо усвоил программный материал, грамотно и по существу излагает его, опираясь на знания основной литературы; – не допускает существенных неточностей; – увязывает усвоенные знания с практической деятельностью направления; – аргументирует научные положения; – делает выводы и обобщения; – владеет системой специализированных понятий.
«удовлетворительно» «зачтено»	<ul style="list-style-type: none"> – обучающийся усвоил только основной программный материал, по существу излагает его, опираясь на знания только основной литературы; – допускает несущественные ошибки и неточности; – испытывает затруднения в практическом применении знаний направления; – слабо аргументирует научные положения; – затрудняется в формулировании выводов и обобщений; – частично владеет системой специализированных понятий.
«неудовлетворительно» «не зачтено»	<ul style="list-style-type: none"> – обучающийся не усвоил значительной части программного материала; – допускает существенные ошибки и неточности при рассмотрении проблем в конкретном направлении; – испытывает трудности в практическом применении знаний; – не может аргументировать научные положения; – не формулирует выводов и обобщений.

10.3. Типовые контрольные задания или иные материалы.

Вопросы (задачи) для экзамена представлены в таблице 15.

Таблица 15 – Вопросы (задачи) для экзамена

№ п/п	Перечень вопросов (задач) для экзамена	Код индикатора
1.	Цифровая обработка сигналов. Обобщенная схема цифровой обработки аналоговых сигналов.	УК-1.В.2
2.	Основные направления ЦОС. Особенности реализации алгоритмов ЦОС .	ОПК-7.3.1
3.	Области применения ЦОС: применение ЦОС для записи и воспроизведения звука.	ОПК-7.У.1
4.	Области применения ЦОС: применение ЦОС в телекоммуникации и биомедицине.	ОПК-7.У.1
5.	Дискретные линейные инвариантные во времени системы	ОПК-2.3.1
6.	Дискретизация низкочастотных сигналов	ОПК-2.У.1
7.	Дискретизация полосовых сигналов	ОПК-2.У.1
8.	Ряд Фурье. Преобразование Фурье.	ОПК-2.3.1
9.	Дискретное преобразование Фурье (ДПФ). Обратное ДПФ.	ОПК-2.3.1
10.	Свойства ДПФ. Вычислительная сложность ДПФ.	ОПК-2.3.1
11.	«Утечка» ДПФ (эффект «растекания» амплитудного спектра, эффекта Гиббса).	ОПК-2.У.1
12.	Использование окон при реализации ДПФ	ОПК-2.У.1
13.	Разрешающая способность ДПФ, дополнение нулями и дискретизация в частотной области	ОПК-4.В.1
14.	Алгоритм быстрого преобразования Фурье (БПФ) с	ОПК-2.3.1

	децимацией во временной области.	
15.	Алгоритм БПФ по основанию 2	ОПК-2.3.1
16.	Основные сведения о КИХ-фильтрах	ОПК-2.3.1
17.	Свертка в КИХ-фильтрах	ОПК-2.3.1
18.	Проектирование КИХ-фильтра методом весовых окон	ОПК-2.У.1
19.	Проектирование КИХ-фильтров методом замен Ремеза	ОПК-2.У.1
20.	Основные сведения о БИХ-фильтрах	ОПК-2.3.1
21.	Преобразование Лапласа. z-преобразование	ОПК-2.3.1
22.	Метод инвариантного преобразования импульсной характеристики	ОПК-2.У.1
23.	Метод проектирования БИХ-фильтров с помощью билинейного преобразования	ОПК-2.У.1
24.	Автоматическое проектирование БИХ-фильтров	УК-1.В.2
25.	Эффекты в цифровых фильтрах, вызванные конечной разрядностью чисел.	ОПК-4.В.1

Вопросы (задачи) для зачета / дифф. зачета представлены в таблице 16.

Таблица 16 – Вопросы (задачи) для зачета / дифф. зачета

№ п/п	Перечень вопросов (задач) для зачета / дифф. зачета	Код индикатора
	Учебным планом не предусмотрено	

Перечень тем для курсового проектирования/выполнения курсовой работы представлены в таблице 17.

Таблица 17 – Перечень тем для курсового проектирования/выполнения курсовой работы

№ п/п	Примерный перечень тем для курсового проектирования/выполнения курсовой работы
	Учебным планом не предусмотрено

Вопросы для проведения промежуточной аттестации в виде тестирования представлены в таблице 18.

Таблица 18 – Примерный перечень вопросов для тестов

№ п/п	Примерный перечень вопросов для тестов	Код индикатора
1.	Запишите формулы прямого и обратного ДПФ.	ОПК-2.3.1
2.	Как связаны друг с другом результаты ДПФ и спектр дискретного сигнала (преобразование Фурье в дискретном времени)? Приведите соответствующую формулу.	ОПК-2.У.1
3.	Чему равен шаг частотной сетки ДПФ?	ОПК-2.У.1
4.	Частота дискретизации сигнала равна 8000 Гц, интервал окна ДПФ $N=1024$. Какой частоте соответствует результат вычисления ДПФ, имеющий индекс $n=40$ (нумерация начинается с нуля)?	ОПК-4.В.1
5.	Частота дискретизации сигнала равна 22050 Гц, размерность ДПФ $N=50$. Какой (с каким номером n) элемент ДПФ соответствует частоте 7056 Гц? (Нумерация элементов ДПФ начинается с нуля.)	ОПК-4.В.1
6.	В чем заключается основная идея алгоритма быстрого преобразования Фурье с прореживанием по времени?	УК-1.В.2

7.	Что такое «бабочка» в алгоритмах БПФ? Изобразите ее структурную схему.	ОПК-2.3.1
8.	Что такое бит-реверсная адресация? Где и с какой целью она применяется?	ОПК-2.3.1
9.	Как зависит число математических операций, требуемое для вычисления ДПФ по прямой формуле, от длины преобразуемого сигнала?	ОПК-2.У.1
10.	Как зависит число математических операций, требуемое для вычисления быстрого преобразования Фурье, от длины преобразуемого сигнала? Привести соответствующую формулу, считая, что длина сигнала равна степени двойки.	ОПК-2.У.1
11.	Охарактеризуйте изменения в результатах ДПФ, происходящие при дополнении преобразуемого сигнала нулями.	ОПК-4.В.1
12.	Что такое растекание спектра? Каковы причины этого явления?	ОПК-2.3.1
13.	Для чего используются весовые функции (окна) при спектральном анализе? Охарактеризуйте изменения результатов вычисления спектра в результате применения окон.	ОПК-2.3.1
14.	Каков типичный набор исходных данных при проектировании фильтра нижних частот?	ОПК-2.3.1
15.	Опишите процедуру синтеза дискретного фильтра по аналоговому прототипу методом билинейного z -преобразования.	ОПК-2.3.1
16.	Приведите формулу, описывающую трансформацию частотной оси при билинейном z -преобразовании.	ОПК-2.3.1
17.	Накладывает ли метод инвариантной импульсной характеристики какие-либо ограничения на тип АЧХ синтезируемых фильтров? Если да, то какие именно?	ОПК-7.У.1
18.	Как связаны между собой импульсные характеристики аналогового прототипа и полученного на его основе дискретного фильтра при использовании метода инвариантной импульсной характеристики? Приведите соответствующую формулу.	ОПК-2.3.1
19.	Как связаны между собой частотные характеристики аналогового прототипа и полученного на его основе дискретного фильтра при использовании метода инвариантной импульсной характеристики? Приведите соответствующую формулу.	ОПК-4.В.1
20.	Можно ли при синтезе фильтра методом инвариантной импульсной характеристики заранее гарантировать выполнение конкретных требований к АЧХ фильтра (допустимые отклонения в заданных полосах и т. п.)? Почему?	ОПК-4.В.1
21.	В каких целях используются весовые функции при прямом оптимальном синтезе дискретных фильтров?	ОПК-2.3.1
22.	Опишите процедуру прямого синтеза нерекурсивного дискретного фильтра оконным методом.	ОПК-2.3.1
23.	Опишите искажения идеализированной АЧХ, происходящие при синтезе нерекурсивных дискретных фильтров оконным методом.	ОПК-2.3.1
24.	Как рассчитать импульсную характеристику идеализированного фильтра по его частотной характеристике? Приведите соответствующую формулу.	ОПК-2.3.1
25.	Как рассчитать импульсную характеристику идеализированного фильтра во временной области? Опишите соответствующую последовательность действий.	ОПК-2.3.1 ОПК-5.У.1
26.	Приведите формулу для импульсной характеристики идеального	ОПК-2.3.1

	фильтра нижних частот, изобразите АЧХ и ФЧХ данного фильтра.	
27.	Перечислите основные эффекты, связанные с конечной разрядностью представления чисел в цифровых системах обработки сигналов.	ОПК-4.В.1
28.	Каковы достоинства и недостатки форматов представления чисел с <i>фиксированной</i> запятой?	ОПК-4.В.1
29.	Каковы достоинства и недостатки форматов представления чисел с <i>плавающей</i> запятой?	ОПК-4.В.1
30.	При использовании каких форматов (с фиксированной или плавающей запятой) эффекты конечной точности представления чисел сказываются сильнее? Почему?	ОПК-2.3.1
31.	Какие предположения о статистических свойствах шума квантования обычно используются для его аналитического описания? При каких условиях они хорошо выполняются на практике?	ОПК-4.В.1
32.	Для каких фильтров — рекурсивных или нерекурсивных — ошибки квантования коэффициентов сказываются сильнее? Почему?	ОПК-7.3.1
33.	При каких арифметических операциях возникают ошибки округления результата при использовании форматов с фиксированной запятой?	ОПК-4.В.1
34.	При каких арифметических операциях возникают ошибки округления результата при использовании форматов с плавающей запятой?	ОПК-4.В.1
35.	Что такое предельные циклы? Опишите их типы и причины их возникновения.	ОПК-2.3.1

Перечень тем контрольных работ по дисциплине обучающихся заочной формы обучения, представлены в таблице 19.

Таблица 19 – Перечень контрольных работ

№ п/п	Перечень контрольных работ
	Не предусмотрено

10.4. Методические материалы, определяющие процедуры оценивания индикаторов, характеризующих этапы формирования компетенций, содержатся в локальных нормативных актах ГУАП, регламентирующих порядок и процедуру проведения текущего контроля успеваемости и промежуточной аттестации обучающихся ГУАП.

10.5.

11. Методические указания для обучающихся по освоению дисциплины

11.1. Методические указания для обучающихся по освоению лекционного материала.

Основное назначение лекционного материала – логически стройное, системное, глубокое и ясное изложение учебного материала. Назначение современной лекции в рамках дисциплины не в том, чтобы получить всю информацию по теме, а в освоении фундаментальных проблем дисциплины, методов научного познания, новейших

достижений научной мысли. В учебном процессе лекция выполняет методологическую, организационную и информационную функции. Лекция раскрывает понятийный аппарат конкретной области знания, её проблемы, дает цельное представление о дисциплине, показывает взаимосвязь с другими дисциплинами.

Планируемые результаты при освоении обучающимися лекционного материала:

- получение современных, целостных, взаимосвязанных знаний, уровень которых определяется целевой установкой к каждой конкретной теме;
- получение опыта творческой работы совместно с преподавателем;
- развитие профессионально-деловых качеств, любви к предмету и самостоятельного творческого мышления.
- появление необходимого интереса, необходимого для самостоятельной работы;
- получение знаний о современном уровне развития науки и техники и о прогнозе их развития на ближайшие годы;
- научиться методически обрабатывать материал (выделять главные мысли и положения, приходить к конкретным выводам, повторять их в различных формулировках);
- получение точного понимания всех необходимых терминов и понятий.

Лекционный материал может сопровождаться демонстрацией слайдов и использованием раздаточного материала при проведении коротких дискуссий об особенностях применения отдельных тематик по дисциплине.

Структура предоставления лекционного материала:

- чтение лекций

11.2. Методические указания для обучающихся по выполнению лабораторных работ

В ходе выполнения лабораторных работ обучающийся должен углубить и закрепить знания, практические навыки, овладеть современной методикой и техникой эксперимента в соответствии с квалификационной характеристикой обучающегося. Выполнение лабораторных работ состоит из экспериментально-практической, расчетно-аналитической частей и контрольных мероприятий.

Выполнение лабораторных работ обучающимся является неотъемлемой частью изучения дисциплины, определяемой учебным планом, и относится к средствам, обеспечивающим решение следующих основных задач обучающегося:

- приобретение навыков исследования процессов, явлений и объектов, изучаемых в рамках данной дисциплины;
- закрепление, развитие и детализация теоретических знаний, полученных на лекциях;
- получение новой информации по изучаемой дисциплине;
- приобретение навыков самостоятельной работы с лабораторным оборудованием и приборами.

Задание и требования к проведению лабораторных работ

изложены в методических указаниях:

621.396.9(ГУАП) М 77 Основы математического моделирования радиотехнических систем: учебное пособие/А. А. Монаков ; С.-Петербург. гос. ун-т аэрокосм. приборостроения. - СПб. : Изд-во ГУАП, 2005. - 100 с. : рис. - Библиогр.: с. 96 - 97 (24 назв.).

Структура и форма отчета о лабораторной работе

В соответствии с требованиями в методических указаниях.

Требования к оформлению отчета о лабораторной работе

Оформления отчета о лабораторной работе производится с учетом требований ГОСТ 7.32-2017. (http://regstands.guap.ru/db/docs/gost_7.32-2017.pdf).

11.3. Методические указания для обучающихся по прохождению самостоятельной работы

В ходе выполнения самостоятельной работы, обучающийся выполняет работу по заданию и при методическом руководстве преподавателя, но без его непосредственного участия.

Для обучающихся по заочной форме обучения, самостоятельная работа может включать в себя контрольную работу.

В процессе выполнения самостоятельной работы, у обучающегося формируется целесообразное планирование рабочего времени, которое позволяет им развивать умения и навыки в усвоении и систематизации приобретаемых знаний, обеспечивает высокий уровень успеваемости в период обучения, помогает получить навыки повышения профессионального уровня.

Методическими материалами, направляющими самостоятельную работу обучающихся являются:

- учебно-методический материал по дисциплине;
- методические указания по выполнению контрольных работ (для обучающихся по заочной форме обучения).
- Основы цифровой обработки сигналов: дискретные сигналы и цифровые фильтры : учебное пособие / А. А. Монаков ; С.-Петербург. гос. ун-т аэрокосм. приборостроения. - СПб. : Изд-во ГУАП, 2008. - 111 с.
- основная литература (см. Таблицу 8).

11.4. Методические указания для обучающихся по прохождению текущего контроля успеваемости.

Текущий контроль успеваемости предусматривает контроль качества знаний обучающихся, осуществляемого в течение семестра с целью оценивания хода освоения дисциплины.

Текущий контроль осуществляется путем письменного опроса студентов после окончания изложения очередного раздела дисциплины. Результаты текущего контроля успеваемости учитываются на промежуточной аттестации как дополнительный критерий формирования итоговой аттестационной оценки.

11.5. Методические указания для обучающихся по прохождению промежуточной аттестации.

Промежуточная аттестация обучающихся предусматривает оценивание промежуточных и окончательных результатов обучения по дисциплине. Она включает в себя:

- экзамен – форма оценки знаний, полученных обучающимся в процессе изучения всей дисциплины или ее части, навыков самостоятельной работы, способности применять их для решения практических задач. Экзамен, как правило, проводится в период экзаменационной сессии и завершается аттестационной оценкой «отлично», «хорошо», «удовлетворительно», «неудовлетворительно».
- зачет – это форма оценки знаний, полученных обучающимся в ходе изучения учебной дисциплины в целом или промежуточная (по окончании семестра) оценка знаний

обучающимся по отдельным разделам дисциплины с аттестационной оценкой «зачтено» или «не зачтено».

– дифференцированный зачет – это форма оценки знаний, полученных обучающимся при изучении дисциплины, при выполнении курсовых проектов, курсовых работ, научно-исследовательских работ и прохождении практик с аттестационной оценкой «отлично», «хорошо», «удовлетворительно», «неудовлетворительно».

Система оценок при проведении промежуточной аттестации осуществляется в соответствии с требованиями Положений «О текущем контроле успеваемости и промежуточной аттестации студентов ГУАП, обучающихся по программам высшего образования» и «О модульно-рейтинговой системе оценки качества учебной работы студентов в ГУАП».

Лист внесения изменений в рабочую программу дисциплины

Дата внесения изменений и дополнений. Подпись внесшего изменения	Содержание изменений и дополнений	Дата и № протокола заседания кафедры	Подпись зав. кафедрой