

МИНИСТЕРСТВО НАУКИ И ВЫСШЕГО ОБРАЗОВАНИЯ РОССИЙСКОЙ
 ФЕДЕРАЦИИ
 федеральное государственное автономное образовательное учреждение высшего
 образования
 "САНКТ-ПЕТЕРБУРГСКИЙ ГОСУДАРСТВЕННЫЙ УНИВЕРСИТЕТ
 АЭРОКОСМИЧЕСКОГО ПРИБОРОСТРОЕНИЯ"

Лист согласования рабочей программы дисциплины

Кафедра № 24


УТВЕРЖДАЮ
 Руководитель направления
 доц., к.т.н.
 (должность, уч. степень, звание)
 О.В. Тихоненкова
 (инициалы, фамилия)
 (подпись)
 «01» 06. 2021 г.

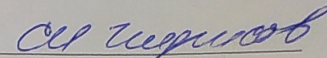
РАБОЧАЯ ПРОГРАММА ДИСЦИПЛИНЫ

«Инфокоммуникационные системы в здравоохранении»
 (Наименование дисциплины)

Код направления подготовки/ специальности	11.05.01
Наименование направления подготовки/ специальности	Радиоэлектронные системы и комплексы
Наименование направленности	Радиоэлектронные системы передачи информации
Форма обучения	очная


Программу составил (а)
 проф. С.И.И.
 (должность, уч. степень, звание)


 (подпись, дата)


 (инициалы, фамилия)


Программа одобрена на заседании кафедры № 24
 «01» 06. 2021 г, протокол № 8/21

Заведующий кафедрой № 24
 к.т.н.
 (уч. степень, звание)


 (подпись, дата)

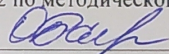
О.В. Тихоненкова
 (инициалы, фамилия)

Ответственный за ОП ВО 11.05.01(02)
 к.т.н., доц.
 (должность, уч. степень, звание)


 (подпись, дата)

К.Н. Тимофеев
 (инициалы, фамилия)

Заместитель директора института №2 по методической работе
 доц., к.т.н., доц.
 (должность, уч. степень, звание)


 (подпись, дата)

О.Л. Бальшева
 (инициалы, фамилия)

Аннотация

Дисциплина «Инфокоммуникационные системы в здравоохранении» входит в образовательную программу высшего образования – программу специалитета по направлению подготовки/ специальности 11.05.01 «Радиоэлектронные системы и комплексы» направленности «Радиоэлектронные системы передачи информации». Дисциплина реализуется кафедрой «№24».

Дисциплина нацелена на формирование у выпускника следующих компетенций:

ПК-3 «Способен осуществлять проектирование конструкций электронных средств с применением современных САПР и пакетов прикладных программ»

ПК-4 «Способен разрабатывать цифровые радиотехнические устройства на современной цифровой элементной базе с использованием современных пакетов прикладных программ»

ПК-5 «Способен выполнять математическое моделирование объектов и процессов по типовым методикам, в том числе с использованием стандартных пакетов прикладных программ»

Содержание дисциплины охватывает круг вопросов, связанных с историей и содержанием телемедицины как области человеческих знаний о принципах оказания медицинских услуг на расстоянии с учетом представлений о живом организме как диссипативной структуре и с учетом теории построения диагностических задач.

Преподавание дисциплины предусматривает следующие формы организации учебного процесса: лекции, практические занятия, самостоятельная работа студента.

Программой дисциплины предусмотрены следующие виды контроля: текущий контроль успеваемости, промежуточная аттестация в форме зачета.

Общая трудоемкость освоения дисциплины составляет 3 зачетных единицы, 108 часов.

Язык обучения по дисциплине «русский»

1. Перечень планируемых результатов обучения по дисциплине

1.1. Цели преподавания дисциплины

Целью дисциплины «Телемедицина» является формирование профессиональной подготовки в области организации системы дистанционного оказания медицинских услуг и других задач, реализуемых с помощью телемедицины, а также в области применения дистанционных и математических методов при решении диагностических задач. В области воспитания личности целью подготовки по данной дисциплине является формирование социально-личностных и общекультурных компетенций, например, таких качеств, как целеустремлённость, организованность, трудолюбие.

1.2. Дисциплина входит в состав части, формируемой участниками образовательных отношений, образовательной программы высшего образования (далее – ОП ВО).

1.3. Перечень планируемых результатов обучения по дисциплине, соотнесенных с планируемыми результатами освоения ОП ВО.

В результате изучения дисциплины обучающийся должен обладать следующими компетенциями или их частями. Компетенции и индикаторы их достижения приведены в таблице 1.

Таблица 1 – Перечень компетенций и индикаторов их достижения

Категория (группа) компетенции	Код и наименование компетенции	Код и наименование индикатора достижения компетенции
Профессиональные компетенции	ПК-3 Способен осуществлять проектирование конструкций электронных средств с применением современных САПР и пакетов прикладных программ	ПК-3.3.1 знать принципы проектирования конструкций радиоэлектронных средств
Профессиональные компетенции	ПК-4 Способен разрабатывать цифровые радиотехнические устройства на современной цифровой элементной базе с использованием современных пакетов прикладных программ	ПК-4.3.1 знать современный уровень микропроцессоров, микропроцессорных систем, программируемых логических интегральных схем и автоматизированных средств для разработки изделий на их основе
Профессиональные компетенции	ПК-5 Способен выполнять математическое моделирование объектов и процессов по	ПК-5.У.1 уметь пользоваться типовыми методиками моделирования объектов и процессов

	ТИПОВЫМ методикам, в том числе с использованием стандартных пакетов прикладных программ	
--	--	--

2. Место дисциплины в структуре ОП

Дисциплина может базироваться на знаниях, ранее приобретенных обучающимися при изучении следующих дисциплин:

- «Информационные технологии»;
- Теория информации»;
- «Физика»;
- «Химия»;
- «Электроника»;
- «Математический анализ».

Знания, полученные при изучении материала данной дисциплины, имеют как самостоятельное значение, так и могут использоваться при изучении других дисциплин:

- «Биотелеметрия»;
- «Биотехнические системы медицинского назначения»;
- «Обработка сигналов в БТС».

3. Объем и трудоемкость дисциплины

Данные об общем объеме дисциплины, трудоемкости отдельных видов учебной работы по дисциплине (и распределение этой трудоемкости по семестрам) представлены в таблице 2.

Таблица 2 – Объем и трудоемкость дисциплины

Вид учебной работы	Всего	Трудоемкость по семестрам
		№8
1	2	3
Общая трудоемкость дисциплины, ЗЕ/ (час)	3/ 108	3/ 108
Из них часов практической подготовки	17	17
Аудиторные занятия, всего час.	34	34
в том числе:		
лекции (Л), (час)	17	17
практические/семинарские занятия (ПЗ), (час)	17	17
лабораторные работы (ЛР), (час)		
курсовой проект (работа) (КП, КР), (час)		
экзамен, (час)		
Самостоятельная работа, всего (час)	74	74
Вид промежуточной аттестации: зачет, дифф. зачет, экзамен (Зачет, Дифф. зач, Экз.**)	Зачет	Зачет

4. Содержание дисциплины

4.1. Распределение трудоемкости дисциплины по разделам и видам занятий.

Разделы, темы дисциплины и их трудоемкость приведены в таблице 3.

Таблица 3 – Разделы, темы дисциплины, их трудоемкость

Разделы, темы дисциплины	Лекции (ч)	ПЗ (СЗ) (час)	ЛР (час)	КП (час)	СРС (час)
Семестр 8					
Раздел 1. Организация телемедицины Тема 1.1. Понятие телемедицины Тема 1.2. Основные задачи телемедицины Тема 1.3. Телемедицинские проекты	5	5			24
Раздел 2. Организм человека как диссипативная структура Тема 2.1. Понятие синергетики. Применение методов термодинамики к самоорганизующимся структурам Тема 2.2. Бифуркации и аттракторы. Тема 2.3. Применение уравнений Лоренца для описания процессов в самоорганизующихся структурах. Тема 2.4. Фракталы	7	7			25
Раздел 3. Телемедицинские задачи диагностики Тема 3.1. Задачи классификации и идентификации. Тема 3.2. Информационные основы диагностики. Тема 3.3. Нейронные сети и персептрон	5	5			25
Итого в семестре:	17	17			74
Итого	17	17	0	0	74

Практическая подготовка заключается в непосредственном выполнении обучающимися определенных трудовых функций, связанных с будущей профессиональной деятельностью.

4.2. Содержание разделов и тем лекционных занятий.

Содержание разделов и тем лекционных занятий приведено в таблице 4.

Таблица 4 – Содержание разделов и тем лекционного цикла

Номер раздела	Название и содержание разделов и тем лекционных занятий
1	Организация телемедицины Тема 1.1. Понятие телемедицины Тема 1.2. Основные задачи телемедицины Тема 1.3. Телемедицинские проекты
2	Организм человека как диссипативная структура Тема 2.1. Понятие синергетики. Применение методов термодинамики к самоорганизующимся структурам Тема 2.2. Бифуркации и аттракторы. Тема 2.3. Применение уравнений Лоренца для описания процессов в самоорганизующихся структурах. Тема 2.4. Фракталы
3	Телемедицинские задачи диагностики Тема 3.1. Задачи классификации и идентификации. Тема 3.2. Информационные основы диагностики. Тема 3.3. Нейронные сети и персептрон

4.3. Практические (семинарские) занятия

Темы практических занятий и их трудоемкость приведены в таблице 5.

Таблица 5 – Практические занятия и их трудоемкость

№ п/п	Темы практических занятий	Формы практических занятий	Трудоемкость, (час)	Из них практической подготовки, (час)	№ раздела дисциплины
Семестр 8					
1	Интернет и телемедицина		3	3	
2	Проекты телемедицины в Латинской Америке и странах Азиатско-Тихоокеанского региона		4	4	
3	Второе начало термодинамики в биологических самоорганизующихся системах		3	3	
4	Фрактальные алгоритмы в живой природе и в когерентной оптике		3	3	
5	Искусственные нейронные сети		4	4	
Всего			17		

4.4. Лабораторные занятия

Темы лабораторных занятий и их трудоемкость приведены в таблице 6.

Таблица 6 – Лабораторные занятия и их трудоемкость

№ п/п	Наименование лабораторных работ	Трудоемкость, (час)	Из них практической подготовки, (час)	№ раздела дисциплины
Учебным планом не предусмотрено				
Всего				

4.5. Курсовое проектирование/ выполнение курсовой работы

Учебным планом не предусмотрено

4.6. Самостоятельная работа обучающихся

Виды самостоятельной работы и ее трудоемкость приведены в таблице 7.

Таблица 7 – Виды самостоятельной работы и ее трудоемкость

Вид самостоятельной работы	Всего, час	Семестр 8, час
1	2	3
Изучение теоретического материала дисциплины (ТО)	46	46
Курсовое проектирование (КП, КР)		
Расчетно-графические задания (РГЗ)		
Выполнение реферата (Р)		
Подготовка к текущему контролю успеваемости (ТКУ)	28	28
Домашнее задание (ДЗ)		
Контрольные работы заочников (КРЗ)		
Подготовка к промежуточной аттестации (ПА)		
Всего:	74	74

5. Перечень учебно-методического обеспечения

для самостоятельной работы обучающихся по дисциплине (модулю)

Учебно-методические материалы для самостоятельной работы обучающихся указаны в п.п. 7-11.

6. Перечень печатных и электронных учебных изданий

Перечень печатных и электронных учебных изданий приведен в таблице 8.

Таблица 8– Перечень печатных и электронных учебных изданий

Шифр/ URL адрес	Библиографическая ссылка	Количество экземпляров в библиотеке (кроме электронных экземпляров)
[615.47(075) – М54]	Методы оценки качества биомедицинских систем и технологий: учебное пособие/ К. В. Зайченко [и др.]; С.-Петербург. гос. ун-т аэрокосм. приборостроения. - СПб.: ГОУ ВПО "СПбГУАП", 2011. - 150 с.	53
[615.47 – Т38]	Технические методы лечебных воздействий. Ультразвуковая и лазерная физиотерапия: учебное пособие/ К. В. Зайченко [и др.]; С.-Петербург. гос. ун-т аэрокосм. приборостроения. - СПб.: ГОУ ВПО "СПбГУАП", 2011. - 110 с.	50
[004.8 - Н 46]	Нейронные сети Statistica Neural Networks : методология и технологии современного анализа данных/ ред. В. П. Боровиков. - 2-е изд., перераб. и доп.. - М.: Горячая линия - Телеком, 2008. - 392 с.	6

7. Перечень электронных образовательных ресурсов

информационно-телекоммуникационной сети «Интернет»

Перечень электронных образовательных ресурсов информационно-телекоммуникационной сети «Интернет», необходимых для освоения дисциплины приведен в таблице 9.

Таблица 9 – Перечень электронных образовательных ресурсов информационно-телекоммуникационной сети «Интернет»

URL адрес	Наименование
http://dvo.sut.ru/libr/biomed/i132maka/	http://dvo.sut.ru/libr/biomed/i132maka/

8. Перечень информационных технологий

8.1. Перечень программного обеспечения, используемого при осуществлении образовательного процесса по дисциплине.

Перечень используемого программного обеспечения представлен в таблице 10.

Таблица 10– Перечень программного обеспечения

№ п/п	Наименование
	Не предусмотрено

8.2. Перечень информационно-справочных систем,используемых при осуществлении образовательного процесса по дисциплине

Перечень используемых информационно-справочных систем представлен в таблице 11.

Таблица 11– Перечень информационно-справочных систем

№ п/п	Наименование
	Не предусмотрено

9. Материально-техническая база

Состав материально-технической базы, необходимой для осуществления образовательного процесса по дисциплине, представлен в таблице12.

Таблица 12 – Состав материально-технической базы

№ п/п	Наименование составной части материально-технической базы	Номер аудитории (при необходимости)
1	Лекционная аудитория	

10. Оценочные средства для проведения промежуточной аттестации

10.1. Состав оценочных средств для проведения промежуточной аттестации обучающихся по дисциплине приведен в таблице 13.

Таблица 13 – Состав оценочных средств для проведения промежуточной аттестации

Вид промежуточной аттестации	Перечень оценочных средств
Зачет	Список вопросов;

10.2. В качестве критериев оценки уровня сформированности (освоения) компетенций обучающимися применяется 5-балльная шкала оценки сформированности компетенций, которая приведена в таблице 14. В течение семестра может использоваться 100-балльная шкала модульно-рейтинговой системы Университета, правила использования которой, установлены соответствующим локальным нормативным актом ГУАП.

Таблица 14 –Критерии оценки уровня сформированности компетенций

Оценка компетенции 5-балльная шкала	Характеристика сформированных компетенций

Оценка компетенции	Характеристика сформированных компетенций
5-балльная шкала	
«отлично» «зачтено»	<ul style="list-style-type: none"> – обучающийся глубоко и всесторонне усвоил программный материал; – уверенно, логично, последовательно и грамотно его излагает; – опираясь на знания основной и дополнительной литературы, тесно привязывает усвоенные научные положения с практической деятельностью направления; – умело обосновывает и аргументирует выдвигаемые им идеи; – делает выводы и обобщения; – свободно владеет системой специализированных понятий.
«хорошо» «зачтено»	<ul style="list-style-type: none"> – обучающийся твердо усвоил программный материал, грамотно и по существу излагает его, опираясь на знания основной литературы; – не допускает существенных неточностей; – увязывает усвоенные знания с практической деятельностью направления; – аргументирует научные положения; – делает выводы и обобщения; – владеет системой специализированных понятий.
«удовлетворительно» «зачтено»	<ul style="list-style-type: none"> – обучающийся усвоил только основной программный материал, по существу излагает его, опираясь на знания только основной литературы; – допускает несущественные ошибки и неточности; – испытывает затруднения в практическом применении знаний направления; – слабо аргументирует научные положения; – затрудняется в формулировании выводов и обобщений; – частично владеет системой специализированных понятий.
«неудовлетворительно» «не зачтено»	<ul style="list-style-type: none"> – обучающийся не усвоил значительной части программного материала; – допускает существенные ошибки и неточности при рассмотрении проблем в конкретном направлении; – испытывает трудности в практическом применении знаний; – не может аргументировать научные положения; – не формулирует выводов и обобщений.

10.3. Типовые контрольные задания или иные материалы.

Вопросы (задачи) для экзамена представлены в таблице 15.

Таблица 15 – Вопросы (задачи) для экзамена

№ п/п	Перечень вопросов (задач) для экзамена	Код индикатора
	Учебным планом не предусмотрено	

Вопросы (задачи) для зачета / дифф. зачета представлены в таблице 16.

Таблица 16 – Вопросы (задачи) для зачета / дифф. зачета

№ п/п	Перечень вопросов (задач) для зачета / дифф. зачета	Код индикатора
1	История Интернета	ПК-3.3.1
2	Структура и принципы работы сети Интернет	ПК-3.3.1
3	Основные задачи телемедицины	ПК-3.3.1
4	Основные телемедицинские проекты в различных мировых регионах	ПК-3.3.1

5	Телемедицинские проекты для экстренной медицины и медицины катастроф	ПК-3.3.1
6	Синергетика и принципы термодинамики	ПК-3.3.1
7	Бифуркации, их причины и следствия	ПК-4.3.1
8	Классификация аттракторов	ПК-4.3.1
9	Медицинская диагностика и уравнения Лоренца	ПК-4.3.1
10	Задачи классификации и идентификации в телемедицине	ПК-4.3.1
11	Фракталы и фрактальные алгоритмы	ПК-4.3.1
12	Вэйвлет-преобразования и их применение в телемедицине	ПК-4.3.1
13	Принципы построения нейронных сетей	ПК-4.3.1

Перечень тем для курсового проектирования/выполнения курсовой работы представлены в таблице 17.

Таблица 17 – Перечень тем для курсового проектирования/выполнения курсовой работы

№ п/п	Примерный перечень тем для курсового проектирования/выполнения курсовой работы
	Учебным планом не предусмотрено

Вопросы для проведения промежуточной аттестации в виде тестирования представлены в таблице 18.

Таблица 18 – Примерный перечень вопросов для тестов

№ п/п	Примерный перечень вопросов для тестов	Код индикатора

Перечень тем контрольных работ по дисциплине обучающихся заочной формы обучения, представлены в таблице 19.

Таблица 19 – Перечень контрольных работ

№ п/п	Перечень контрольных работ
	Не предусмотрено

10.4. Методические материалы, определяющие процедуры оценивания индикаторов, характеризующих этапы формирования компетенций, содержатся в локальных нормативных актах ГУАП, регламентирующих порядок и процедуру проведения текущего контроля успеваемости и промежуточной аттестации обучающихся ГУАП.

10.5. Методические указания для обучающихся по освоению лекционного материала.

Основное назначение лекционного материала – логически стройное, системное, глубокое и ясное изложение учебного материала. Назначение современной лекции в рамках дисциплины не в том, чтобы получить всю информацию по теме, а в освоении фундаментальных проблем дисциплины, методов научного познания, новейших достижений научной мысли. В учебном процессе лекция выполняет методологическую, организационную и информационную функции. Лекция раскрывает понятийный аппарат

конкретной области знания, её проблемы, дает цельное представление о дисциплине, показывает взаимосвязь с другими дисциплинами.

Планируемые результаты при освоении обучающимися лекционного материала:

- получение современных, целостных, взаимосвязанных знаний, уровень которых определяется целевой установкой к каждой конкретной теме;
- получение опыта творческой работы совместно с преподавателем;
- развитие профессионально-деловых качеств, любви к предмету и самостоятельного творческого мышления.
- появление необходимого интереса, необходимого для самостоятельной работы;
- получение знаний о современном уровне развития науки и техники и о прогнозе их развития на ближайшие годы;
- научиться методически обрабатывать материал (выделять главные мысли и положения, приходить к конкретным выводам, повторять их в различных формулировках);
- получение точного понимания всех необходимых терминов и понятий.

Лекционный материал может сопровождаться демонстрацией слайдов и использованием раздаточного материала при проведении коротких дискуссий об особенностях применения отдельных тематик по дисциплине.

Структура предоставления лекционного материала:

- лекционный материал излагается преподавателем традиционным речевым способом с широким привлечением студенческой аудитории к постановке и решению вопросов, изучаемых по теме лекции;
- лекционный материал иллюстрируется схемами, графиками, таблицами и т.д. в виде графических и электронных изображений из ресурса кафедры.

10.6. Методические указания для обучающихся по прохождению практических занятий

Практическое занятие является одной из основных форм организации учебного процесса, заключающаяся в выполнении обучающимися под руководством преподавателя комплекса учебных заданий с целью усвоения научно-теоретических основ учебной дисциплины, приобретения умений и навыков, опыта творческой деятельности.

Целью практического занятия для обучающегося является привитие обучающимся умений и навыков практической деятельности по изучаемой дисциплине.

Планируемые результаты при освоении обучающимися практических занятий:

- закрепление, углубление, расширение и детализация знаний при решении конкретных задач;
- развитие познавательных способностей, самостоятельности мышления, творческой активности;
- овладение новыми методами и методиками изучения конкретной учебной дисциплины;
- выработка способности логического осмысления полученных знаний для выполнения заданий;
- обеспечение рационального сочетания коллективной и индивидуальной форм обучения.

Требования к проведению практических занятий

Практические занятия должны обеспечивать: освоение измерительной и специальной медтехники, овладение методами ее применения, эксплуатации; выработку умений и навыков анализа работы этой техники, решения задач, производства расчетов.

Практические занятия являются основными для закрепления теоретических знаний. Этот вид учебной деятельности студентов призван формировать культуру их умственного труда и самостоятельность в приобретении новых знаний, навыков, умений. Наибольший эффект эти занятия приносят тогда, когда проводятся с учетом дифференцированного подхода к обучающимся, с учетом их способностей, с умелым использованием учебных пособий, натуральных образцов, моделей и стендов, различных форм контроля достигнутых знаний, навыков и умений, что и осуществляется при проведении занятий.

Практические занятия проводятся методом, главным содержанием которого является практическая работа каждого студента. В целях качественного и полного выполнения установленного объема работ при проведении занятий с применением материальных средств учебная группа делится на подгруппы 4...5 человек.

Комплекс решаемых на практических занятиях задач охватывает разделы (темы), перечисленные в табл. 4, а также в перечне практических задач – табл. 20. По каждой задаче к концу занятий студенты должны сформулировать выводы. Выводы должны быть четкими и краткими, связанными с проделанной практической работой и пройденным лекционным материалом.

Необходимыми структурными элементами практического занятия, кроме самостоятельной деятельности студентов, является инструктаж, проводимый преподавателем, а также анализ и оценка выполненных работ и степени овладения запланированными умениями.

Подготовка преподавателя к проведению практического занятия включает:

- подбор вопросов, контролирующих знания и понимания обучающимися теоретического материала, изложенного на лекциях и изученного самостоятельно;
- выбор примеров, упражнений, задач, решаемых в ходе практических занятий логическим путем с помощью компьютерного моделирования или изучения реальных схем, элементов и узлов;
- предварительное решение предлагаемых упражнений, задач самим преподавателем;
- подготовку выводов из решаемых задач, заключения по пройденной теме, разработку итогового выступления;
- распределение времени занятий на запланированные этапы (постановка задач, решение, контроль, обсуждение и т.д.)
- подбор иллюстративного материала, схем, образцов изучаемых элементов и узлов, а также продумывание рационального использования подготовленных материалов.

Права, ответственность и обязанности студента:

1. На практическом занятии студент имеет право задавать преподавателю вопросы по содержанию и методике выполнения задания и требовать ответа по существу обращения. Ответ преподавателя должен быть достаточным для понимания студентом задания и обеспечения его работы на занятии в полном объеме и с надлежащим качеством.
2. Студент имеет право на выполнение работы по оригинальной методике с согласия преподавателя – при безусловном соблюдении требований безопасности.
3. Студент обязан прибыть на практическое занятие во время, установленное расписанием, и с необходимой подготовкой к занятию.
4. В ходе занятий студенты ведут необходимые записи (протокол исследований), подготавливают письменный отчет.
5. Студент несет ответственность:
 - за пропуск занятия по неуважительной причине;
 - неподготовленность к работе;
 - нарушение правил безопасности;
 - порчу имущества и нанесение материального ущерба лаборатории.

6. В процессе ответа по результатам работы студент должен:
- продемонстрировать знание методики выполнения практической работы и используемого оборудования;
 - уметь сделать выводы из полученных в процессе выполнения работы результатов.

Структура и форма отчета студента

Письменный отчет о практической работе составляется каждым студентом индивидуально.

При оформлении отчета о работе, проведенной на лабораторной установке, в отчете должен быть оформлен титульный лист, принятого в ГУАП образца, и представлены следующие разделы:

1. цель работы;
2. схемы установок и исследуемых устройств;
3. порядок или методика выполнения работы;
4. результаты проведенных измерений, исследований;
5. обработка результатов эксперимента;
6. анализ результатов и выводов по работе.

Требования к оформлению отчета о практической работе

Графический материал – схемы, графики, таблица, как и текстовый материал отчета, может выполняться:

- традиционным способом – с помощью шариковой ручки, карандашей и т.д.;
- автоматизированным способом – с применением графических и печатающих устройств вывода ЭВМ.

Условные обозначения элементов, узлов на схемах должны соответствовать требованиям действующих нормативных документов.

Отчет о работе должен быть предоставлен в установленные сроки, оговоренные с преподавателем.

На собеседование со студентом, на защиту его отчета преподаватель отводит необходимую часть времени из проводимых занятий.

По результатам собеседования (защиты отчета), по качеству предоставляемого отчета, по пониманию студентом цели и сути проделанной работы преподаватель оценивает работу студента, пользуясь балльной системой оценки, принятой в ГУАП.

Методические указания по прохождению практических занятий имеются в электронном виде в базе локальной компьютерной сети кафедры (ауд. 14-52).

10.7. Методические указания для обучающихся по прохождению самостоятельной работы

В ходе выполнения самостоятельной работы, обучающийся выполняет работу по заданию и при методическом руководстве преподавателя, но без его непосредственного участия.

Для обучающихся по заочной форме обучения, самостоятельная работа может включать в себя контрольную работу.

В процессе выполнения самостоятельной работы, у обучающегося формируется целесообразное планирование рабочего времени, которое позволяет им развивать умения и навыки в усвоении и систематизации приобретаемых знаний, обеспечивает высокий уровень успеваемости в период обучения, помогает получить навыки повышения профессионального уровня.

Методическими материалами, направляющими самостоятельную работу обучающихся являются:

- учебно-методический материал по дисциплине;
- методические указания по выполнению контрольных работ (для обучающихся по заочной форме обучения).

10.8. Методические указания для обучающихся по прохождению текущего контроля успеваемости.

Текущий контроль успеваемости предусматривает контроль качества знаний обучающихся, осуществляемого в течение семестра с целью оценивания хода освоения дисциплины.

10.9. Методические указания для обучающихся по прохождению промежуточной аттестации.

Промежуточная аттестация обучающихся предусматривает оценивание промежуточных и окончательных результатов обучения по дисциплине. Она включает в себя:

- зачет – это форма оценки знаний, полученных обучающимся в ходе изучения учебной дисциплины в целом или промежуточная (по окончании семестра) оценка знаний обучающимся по отдельным разделам дисциплины с аттестационной оценкой «зачтено» или «не зачтено».

Лист внесения изменений в рабочую программу дисциплины

Дата внесения изменений и дополнений. Подпись внесшего изменения	Содержание изменений и дополнений	Дата и № протокола заседания кафедры	Подпись зав. кафедрой