

МИНИСТЕРСТВО НАУКИ И ВЫСШЕГО ОБРАЗОВАНИЯ РОССИЙСКОЙ
 ФЕДЕРАЦИИ
 федеральное государственное автономное образовательное учреждение высшего
 образования
 "САНКТ-ПЕТЕРБУРГСКИЙ ГОСУДАРСТВЕННЫЙ УНИВЕРСИТЕТ
 АЭРОКОСМИЧЕСКОГО ПРИБОРОСТРОЕНИЯ"

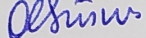
Кафедра № 24

УТВЕРЖДАЮ
 Руководитель направления

доц., к.т.н.
 (должность, уч. степень, звание)

О.В. Тихоненкова

(инициалы, фамилия)



(подпись)

«01» 06. 2021 г.

РАБОЧАЯ ПРОГРАММА ДИСЦИПЛИНЫ

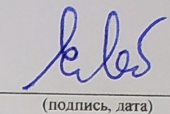
«Организация научных исследований и планирование инженерного эксперимента»
 (Наименование дисциплины)

Код направления подготовки/ специальности	11.05.01
Наименование направления подготовки/ специальности	Радиоэлектронные системы и комплексы
Наименование направленности	Радиоэлектронные системы передачи информации
Форма обучения	очная

Лист согласования рабочей программы дисциплины

Программу составил (а)

доц., к.т.н.
 (должность, уч. степень, звание)



 (подпись, дата)

Лебедева Е.А.
 (инициалы, фамилия)

Программа одобрена на заседании кафедры № 24
 «01» 06. 2021 г, протокол № 8/21

Заведующий кафедрой № 24


к.т.н.
 (уч. степень, звание)


 (подпись, дата)

О.В. Тихоненкова
 (инициалы, фамилия)

Ответственный за ОП ВО 11.05.01(02)

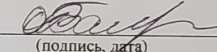
к.т.н., доц.
 (должность, уч. степень, звание)


 (подпись, дата)

К.Н. Тимофеев
 (инициалы, фамилия)

Заместитель директора института №2 по методической работе

доц., к.т.н., доц.
 (должность, уч. степень, звание)


 (подпись, дата)

О.Л. Балышева
 (инициалы, фамилия)

Аннотация

Дисциплина «Организация научных исследований и планирование инженерного эксперимента» входит в образовательную программу высшего образования – программу специалитета по направлению подготовки/ специальности 11.05.01 «Радиоэлектронные системы и комплексы» направленности «Радиоэлектронные системы передачи информации». Дисциплина реализуется кафедрой «№24».

Дисциплина нацелена на формирование у выпускника следующих компетенций:

ПК-7 «Способен к реализации программ экспериментальных исследований, в том числе в режиме удаленного доступа, включая выбор технических средств, обработку результатов и оценку погрешности экспериментальных данных»

Содержание дисциплины охватывает круг вопросов, связанных с организацией научных исследований и планирования инженерного эксперимента.

Преподавание дисциплины предусматривает следующие формы организации учебного процесса: лекции, практические занятия, лабораторные работы, самостоятельная работа студента.

Программой дисциплины предусмотрены следующие виды контроля: промежуточная аттестация в форме экзамена.

Общая трудоемкость освоения дисциплины составляет 5 зачетных единиц, 180 часов.

Язык обучения по дисциплине «русский»

1. Перечень планируемых результатов обучения по дисциплине

1.1. Цели преподавания дисциплины

Получение студентами необходимых знаний и навыков в области организации научных исследований и планирования инженерного эксперимента.

1.2. Дисциплина входит в состав части, формируемой участниками образовательных отношений, образовательной программы высшего образования (далее – ОП ВО).

1.3. Перечень планируемых результатов обучения по дисциплине, соотнесенных с планируемыми результатами освоения ОП ВО.

В результате изучения дисциплины обучающийся должен обладать следующими компетенциями или их частями. Компетенции и индикаторы их достижения приведены в таблице 1.

Таблица 1 – Перечень компетенций и индикаторов их достижения

Категория (группа) компетенции	Код и наименование компетенции	Код и наименование индикатора достижения компетенции
Профессиональные компетенции	ПК-7 Способен к реализации программ экспериментальных исследований, в том числе в режиме удаленного доступа, включая выбор технических средств, обработку результатов и оценку погрешности экспериментальных данных	ПК-7.3.1 знать принципы планирования экспериментальных исследований ПК-7.У.1 уметь обосновывать программу эксперимента, обрабатывать результаты эксперимента, оценивать погрешности экспериментальных данных ПК-7.В.1 владеть техникой проведения экспериментальных исследований

2. Место дисциплины в структуре ОП

Дисциплина может базироваться на знаниях, ранее приобретенных обучающимися при изучении следующих дисциплин:

– «Моделирование систем»,

– «_____»,

– ...

Знания, полученные при изучении материала данной дисциплины, имеют как самостоятельное значение.

3. Объем и трудоемкость дисциплины

Данные об общем объеме дисциплины, трудоемкости отдельных видов учебной работы по дисциплине (и распределение этой трудоемкости по семестрам) представлены в таблице 2.

Таблица 2 – Объем и трудоемкость дисциплины

Вид учебной работы	Всего	Трудоемкость по семестрам
		№9
1	2	3
Общая трудоемкость дисциплины, ЗЕ/ (час)	5/ 180	5/ 180

Из них часов практической подготовки	34	34
Аудиторные занятия, всего час.	68	68
в том числе:		
лекции (Л), (час)	34	34
практические/семинарские занятия (ПЗ), (час)	17	17
лабораторные работы (ЛР), (час)	17	17
курсовой проект (работа) (КП, КР), (час)		
экзамен, (час)	36	36
Самостоятельная работа, всего (час)	76	76
Вид промежуточной аттестации: зачет, дифф. зачет, экзамен (Зачет, Дифф. зач, Экз.**)	Экз.	Экз.

Примечание: ** кандидатский экзамен

4. Содержание дисциплины

4.1. Распределение трудоемкости дисциплины по разделам и видам занятий.

Разделы, темы дисциплины и их трудоемкость приведены в таблице 3.

Таблица 3 – Разделы, темы дисциплины, их трудоемкость

Разделы, темы дисциплины	Лекции (час)	ПЗ (СЗ) (час)	ЛР (час)	КП (час)	СРС (час)
Семестр 9					
Раздел 1. Исходные понятия теории планирования эксперимента Тема 1.1. Нормативно-правовые документы Тема 1.2. Основные этапы планирования эксперимента Тема 1.3. Этапы обработки результатов эксперимента.	14	3	5		24
Раздел 2. Полный и дробный факторные эксперименты	4	2	2		10
Раздел 3. Обработка результатов эксперимента	6	4	4		12
Раздел 4. Методы оптимизации	4	4	2		10
Раздел 5. Организация и проведение патентных исследований Тема 5.1. Интеллектуальная собственность и защита авторского права Тема 5.2. Основы патентования	6	4	4		20
Итого в семестре:	34	17	17		76
Итого	34	17	17	0	76

Практическая подготовка заключается в непосредственном выполнении обучающимися определенных трудовых функций, связанных с будущей профессиональной деятельностью.

4.2. Содержание разделов и тем лекционных занятий.

Содержание разделов и тем лекционных занятий приведено в таблице 4.

Таблица 4 – Содержание разделов и тем лекционного цикла

Номер раздела	Название и содержание разделов и тем лекционных занятий
1	Основные этапы планирования эксперимента. Этапы обработки результатов эксперимента.
2	Полный ,факторный эксперимент. Математическая модель полного факторного эксперимента. Дробный факторный эксперимент. Полуреплика, реплики высокой дробности.
3	Проверка статистических гипотез. Статистики Стьюдента, Фишера, Кохрана.
4	Метод крутого восхождения, эволюционного планирования, симплексный метод.
5	Организация и проведение патентных исследований Интеллектуальная собственность и защита авторского права. Основы патентования

4.3. Практические (семинарские) занятия

Темы практических занятий и их трудоемкость приведены в таблице 5.

Таблица 5 – Практические занятия и их трудоемкость

№ п/п	Темы практических занятий	Формы практических занятий	Трудоемкость, (час)	Из них практической подготовки, (час)	№ раздела дисциплины
Семестр 9					
1	Основные этапы планирования эксперимента	интерактивная	3	3	1
2	Планы полного факторного эксперимента. Полуреплика, реплики высокой дробности.	интерактивная	2	2	2
3	Проверка адекватности математической модели. Методы достижения адекватности математической модели	интерактивная	4	4	3
4	Метод эволюционного планирования	интерактивная	4	4	4
5	Система классификации изобретений. Формула изобретения - значение,	интерактивная	4	4	5

	требования, структура и виды формул			
Всего		17		

4.4. Лабораторные занятия

Темы лабораторных занятий и их трудоемкость приведены в таблице 6.

Таблица 6 – Лабораторные занятия и их трудоемкость

№ п/п	Наименование лабораторных работ	Трудоемкость, (час)	Из них практической подготовки, (час)	№ раздела дисциплины
Семестр 9				
1	Основные этапы планирования частного эксперимента	5	5	1
2	Использование планов полного факторного эксперимента при проведении исследования.	2	2	2
3	Использование методов достижения адекватности математической модели при проведении исследования	4	4	3
4	Использование метода эволюционного планирования	2	2	4
5	Составление формул изобретения	4	4	5
Всего		17		

4.5. Курсовое проектирование/ выполнение курсовой работы

Учебным планом не предусмотрено

4.6. Самостоятельная работа обучающихся

Виды самостоятельной работы и ее трудоемкость приведены в таблице 7.

Таблица 7 – Виды самостоятельной работы и ее трудоемкость

Вид самостоятельной работы	Всего, час	Семестр 9, час
1	2	3
Изучение теоретического материала дисциплины (ТО)	32	32
Курсовое проектирование (КП, КР)		
Расчетно-графические задания (РГЗ)		
Выполнение реферата (Р)	40	40
Подготовка к текущему контролю успеваемости (ТКУ)		
Домашнее задание (ДЗ)		
Контрольные работы заочников (КРЗ)		
Подготовка к промежуточной	4	4

аттестации (ПА)		
	Всего:	76
		76

5. Перечень учебно-методического обеспечения для самостоятельной работы обучающихся по дисциплине (модулю)
Учебно-методические материалы для самостоятельной работы обучающихся указаны в п.п. 7-11.

6. Перечень печатных и электронных учебных изданий
Перечень печатных и электронных учебных изданий приведен в таблице 8.
Таблица 8– Перечень печатных и электронных учебных изданий

Шифр/ URL адрес	Библиографическая ссылка	Количество экземпляров в библиотеке (кроме электронных экземпляров)
[004.91(075)- А47]	Алексеев, А.В. Компьютерная обработка результатов эксперимента: учебное пособие/А.В. Алексеев. СПб.: ГОУ ВПО “СПбГУАП”, 2010.-60 с	60
[519.242- Щ51]	Щенников, Я.А. Планирование и организация эксперимента: учебное пособие/Я.А. Щенников. СПб.: ГОУ ВПО “СПб ГУАП”, 2008.-80 с.-	71
[615.47- М72]	Михайлов, В.Ф. Применение метода планируемого инженерного эксперимента к конструированию РЭА. Учебное пособие/ Михайлов В.Ф. СПб., ГУАП, 1980.-70 с.	132

7. Перечень электронных образовательных ресурсов информационно-телекоммуникационной сети «Интернет»
Перечень электронных образовательных ресурсов информационно-телекоммуникационной сети «Интернет», необходимых для освоения дисциплины приведен в таблице 9.
Таблица 9 – Перечень электронных образовательных ресурсов информационно-телекоммуникационной сети «Интернет»

URL адрес	Наименование
http://e.lanbook.com/books	Доступ в ЭБС «Лань»

8. Перечень информационных технологий
8.1. Перечень программного обеспечения, используемого при осуществлении образовательного процесса по дисциплине.
Перечень используемого программного обеспечения представлен в таблице 10.

Таблица 10– Перечень программного обеспечения

№ п/п	Наименование
	Не предусмотрено

8.2. Перечень информационно-справочных систем,используемых при осуществлении образовательного процесса по дисциплине

Перечень используемых информационно-справочных систем представлен в таблице 11.

Таблица 11– Перечень информационно-справочных систем

№ п/п	Наименование
	Не предусмотрено

9. Материально-техническая база

Состав материально-технической базы, необходимой для осуществления образовательного процесса по дисциплине, представлен в таблице 12.

Таблица 12 – Состав материально-технической базы

№ п/п	Наименование составной части материально-технической базы	Номер аудитории (при необходимости)
1	Лекционная аудитория	5204

10. Оценочные средства для проведения промежуточной аттестации

10.1. Состав оценочных средств для проведения промежуточной аттестации обучающихся по дисциплине приведен в таблице 13.

Таблица 13 – Состав оценочных средств для проведения промежуточной аттестации

Вид промежуточной аттестации	Перечень оценочных средств
Экзамен	Список вопросов к экзамену; Экзаменационные билеты.

10.2. В качестве критериев оценки уровня сформированности (освоения) компетенций обучающимися применяется 5-балльная шкала оценки сформированности компетенций, которая приведена в таблице 14. В течение семестра может использоваться 100-балльная шкала модульно-рейтинговой системы Университета, правила использования которой, установлены соответствующим локальным нормативным актом ГУАП.

Таблица 14 –Критерии оценки уровня сформированности компетенций

Оценка компетенции 5-балльная шкала	Характеристика сформированных компетенций
«отлично» «зачтено»	<ul style="list-style-type: none"> – обучающийся глубоко и всесторонне усвоил программный материал; – уверенно, логично, последовательно и грамотно его излагает; – опираясь на знания основной и дополнительной литературы, тесно привязывает усвоенные научные положения с практической деятельностью направления; – умело обосновывает и аргументирует выдвигаемые им идеи; – делает выводы и обобщения; – свободно владеет системой специализированных понятий.
«хорошо» «зачтено»	<ul style="list-style-type: none"> – обучающийся твердо усвоил программный материал, грамотно и по существу излагает его, опираясь на знания основной литературы; – не допускает существенных неточностей; – увязывает усвоенные знания с практической деятельностью направления; – аргументирует научные положения; – делает выводы и обобщения; – владеет системой специализированных понятий.

Оценка компетенции	Характеристика сформированных компетенций
5-балльная шкала	
«удовлетворительно» «зачтено»	<ul style="list-style-type: none"> – обучающийся усвоил только основной программный материал, по существу излагает его, опираясь на знания только основной литературы; – допускает несущественные ошибки и неточности; – испытывает затруднения в практическом применении знаний направления; – слабо аргументирует научные положения; – затрудняется в формулировании выводов и обобщений; – частично владеет системой специализированных понятий.
«неудовлетворительно» «не зачтено»	<ul style="list-style-type: none"> – обучающийся не усвоил значительной части программного материала; – допускает существенные ошибки и неточности при рассмотрении проблем в конкретном направлении; – испытывает трудности в практическом применении знаний; – не может аргументировать научные положения; – не формулирует выводов и обобщений.

10.3. Типовые контрольные задания или иные материалы.

Вопросы (задачи) для экзамена представлены в таблице 15.

Таблица 15 – Вопросы (задачи) для экзамена

№ п/п	Перечень вопросов (задач) для экзамена	Код индикатора
1	Исходные понятия теории планирования эксперимента	ПК-7.3.1
2	Статистическая обработка биоэлектрических сигналов	
3	Планы полного факторного эксперимента	
4	Свойства матрицы планирования.	
5	Математическая модель полного факторного эксперимента	
6	Параллельные опыты	
7	Разбиение матрицы на блоки	
8	Система смешивания	
9	Методы достижения адекватности математической модели	
10	Методы экстраполяции результатов моделирования с животных на человека	
11	Требования ГОСТ для оформления научно-технических отчетов	ПК-7.У.1
12	Этапы обработки результатов эксперимента	
13	Проверка статистических гипотез. Статистики Стьюдента, Фишера, Кохрана	
14	Проверка грубых замеров	
15	Эволюционный метод планирования	
16	Симплексный метод	
17	Метод крутого восхождения	
18	Проверка значимости коэффициентов регрессии	
19	Проверка адекватности математической модели	
20	Правила составления, подачи и рассмотрения заявок на изобретения и полезные модели	ПК-7.В.1

21	Формула изобретения - значение, требования, структура и виды формул	
22	Интеллектуальная собственность и защита авторского права	
23	Организация патентных исследований. Патентный закон РФ	
24	Система классификации изобретений	
25	Организация и проведение научных семинаров и конференций	

Вопросы (задачи) для зачета / дифф. зачета представлены в таблице 16.
Таблица 16 – Вопросы (задачи) для зачета / дифф. зачета

№ п/п	Перечень вопросов (задач) для зачета / дифф. зачета	Код индикатора
	Учебным планом не предусмотрено	

Перечень тем для курсового проектирования/выполнения курсовой работы представлены в таблице 17.

Таблица 17 – Перечень тем для курсового проектирования/выполнения курсовой работы

№ п/п	Примерный перечень тем для курсового проектирования/выполнения курсовой работы
	Учебным планом не предусмотрено

Вопросы для проведения промежуточной аттестации в виде тестирования представлены в таблице 18.

Таблица 18 – Примерный перечень вопросов для тестов

№ п/п	Примерный перечень вопросов для тестов	Код индикатора

Перечень тем контрольных работ по дисциплине обучающихся заочной формы обучения, представлены в таблице 19.

Таблица 19 – Перечень контрольных работ

№ п/п	Перечень контрольных работ
	Не предусмотрено

10.4. Методические материалы, определяющие процедуры оценивания индикаторов, характеризующих этапы формирования компетенций, содержатся в локальных нормативных актах ГУАП, регламентирующих порядок и процедуру проведения текущего контроля успеваемости и промежуточной аттестации обучающихся ГУАП.

11. Методические указания для обучающихся по освоению дисциплины
(Ниже приводятся рекомендации по составлению данного раздела)

11.1. Методические указания для обучающихся по освоению лекционного материала (если предусмотрено учебным планом по данной дисциплине).

Основное назначение лекционного материала – логически стройное, системное, глубокое и ясное изложение учебного материала. Назначение современной лекции в

рамках дисциплины не в том, чтобы получить всю информацию по теме, а в освоении фундаментальных проблем дисциплины, методов научного познания, новейших достижений научной мысли. В учебном процессе лекция выполняет методологическую, организационную и информационную функции. Лекция раскрывает понятийный аппарат конкретной области знания, её проблемы, дает цельное представление о дисциплине, показывает взаимосвязь с другими дисциплинами.

Планируемые результаты при освоении обучающимися лекционного материала:

- получение современных, целостных, взаимосвязанных знаний, уровень которых определяется целевой установкой к каждой конкретной теме;
- получение опыта творческой работы совместно с преподавателем;
- развитие профессионально-деловых качеств, любви к предмету и самостоятельного творческого мышления.
- появление необходимого интереса, необходимого для самостоятельной работы;
- получение знаний о современном уровне развития науки и техники и о прогнозе их развития на ближайшие годы;
- научиться методически обрабатывать материал (выделять главные мысли и положения, приходить к конкретным выводам, повторять их в различных формулировках);
- получение точного понимания всех необходимых терминов и понятий.

Лекционный материал может сопровождаться демонстрацией слайдов и использованием раздаточного материала при проведении коротких дискуссий об особенностях применения отдельных тематик по дисциплине.

Структура предоставления лекционного материала:

Представлена в учебном пособии. Михайлов, В.Ф. Применение метода планируемого инженерного эксперимента к конструированию РЭА. Учебное пособие/ Михайлов В.Ф. СПб., ГУАП, 1980.-70.

11.2. Методические указания для обучающихся по прохождению практических занятий *(если предусмотрено учебным планом по данной дисциплине)*

Практическое занятие является одной из основных форм организации учебного процесса, заключающаяся в выполнении обучающимися под руководством преподавателя комплекса учебных заданий с целью усвоения научно-теоретических основ учебной дисциплины, приобретения умений и навыков, опыта творческой деятельности.

Целью практического занятия для обучающегося является привитие обучающимся умений и навыков практической деятельности по изучаемой дисциплине.

Планируемые результаты при освоении обучающимися практических занятий:

- закрепление, углубление, расширение и детализация знаний при решении конкретных задач;
- развитие познавательных способностей, самостоятельности мышления, творческой активности;
- овладение новыми методами и методиками изучения конкретной учебной дисциплины;
- выработка способности логического осмысления полученных знаний для выполнения заданий;
- обеспечение рационального сочетания коллективной и индивидуальной форм обучения.

Требования к проведению практических занятий

Практические занятия являются основными для закрепления теоретических знаний. Наибольший эффект эти занятия приносят тогда, когда проводятся с учетом дифференцированного подхода к обучающимся, с учетом их способностей, с умелым использованием учебных пособий, натуральных образцов, моделей и стендов, различных

форм контроля достигнутых знаний, навыков и умений, что и осуществляется при проведении занятий на кафедре медицинской радиоэлектроники в ГУАП.

Практические занятия проводятся методом тренировок, главным их содержанием является практическая работа каждого студента по закреплению теоретических знаний, полученных из лекционного курса.

Комплекс решаемых на практических занятиях задач охватывает все пройденные разделы (темы), иллюстрирует основную идею теоретических положений и готовит студентов к самостоятельному решению задач. По каждому этапу решения задачи и в конце занятия должны быть сформулированы выводы, уточняющие или развивающие лекционный материал. Выводы должны быть четкими и краткими. При этом в выводе необходимо сослаться на то, что было сформулировано в лекционном материале.

11.3. Методические указания для обучающихся по выполнению лабораторных работ (*если предусмотрено учебным планом по данной дисциплине*)

В ходе выполнения лабораторных работ обучающийся должен углубить и закрепить знания, практические навыки, овладеть современной методикой и техникой эксперимента в соответствии с квалификационной характеристикой обучающегося. Выполнение лабораторных работ состоит из экспериментально-практической, расчетно-аналитической частей и контрольных мероприятий.

Выполнение лабораторных работ обучающимся является неотъемлемой частью изучения дисциплины, определяемой учебным планом, и относится к средствам, обеспечивающим решение следующих основных задач обучающегося:

- приобретение навыков исследования процессов, явлений и объектов, изучаемых в рамках данной дисциплины;
- закрепление, развитие и детализация теоретических знаний, полученных на лекциях;
- получение новой информации по изучаемой дисциплине;
- приобретение навыков самостоятельной работы с лабораторным оборудованием и приборами.

Задание и требования к проведению лабораторных работ

Задания и требования имеются в электронном виде в базе локальной компьютерной сети кафедры (ауд.14-52).

Структура и форма отчета о лабораторной работе

Отчет составляется каждым студентом индивидуально.

При оформлении отчета по лабораторной работе в нем должны быть представлены следующие разделы:

- 1 Цель работы
- 2 Порядок и методика выполнения работы
- 3 Обработка результатов составленных студентом исследований
- 4 Схемы моделей или таблицы, иллюстрирующие исследования
- 5 Анализ результатов и выводы по работе.

Требования к оформлению отчета о лабораторной работе

Методические указания по прохождению лабораторных работ имеются в электронном виде в базе локальной компьютерной сети кафедры (ауд.14-52).

11.4. Методические указания для обучающихся по прохождению самостоятельной работы

В ходе выполнения самостоятельной работы, обучающийся выполняет работу по заданию и при методическом руководстве преподавателя, но без его непосредственного участия.

Для обучающихся по заочной форме обучения, самостоятельная работа может включать в себя контрольную работу.

В процессе выполнения самостоятельной работы, у обучающегося формируется целесообразное планирование рабочего времени, которое позволяет им развивать умения и навыки в усвоении и систематизации приобретаемых знаний, обеспечивает высокий уровень успеваемости в период обучения, помогает получить навыки повышения профессионального уровня.

Методическими материалами, направляющими самостоятельную работу обучающихся являются:

- учебно-методический материал по дисциплине.
-

11.5. Методические указания для обучающихся по прохождению промежуточной аттестации.

Промежуточная аттестация обучающихся предусматривает оценивание промежуточных и окончательных результатов обучения по дисциплине. Она включает в себя:

- экзамен – форма оценки знаний, полученных обучающимся в процессе изучения всей дисциплины или ее части, навыков самостоятельной работы, способности применять их для решения практических задач. Экзамен, как правило, проводится в период экзаменационной сессии и завершается аттестационной оценкой «отлично», «хорошо», «удовлетворительно», «неудовлетворительно».

- зачет – это форма оценки знаний, полученных обучающимся в ходе изучения учебной дисциплины в целом или промежуточная (по окончании семестра) оценка знаний обучающимся по отдельным разделам дисциплины с аттестационной оценкой «зачтено» или «не зачтено».

- дифференцированный зачет – это форма оценки знаний, полученных обучающимся при изучении дисциплины, при выполнении курсовых проектов, курсовых работ, научно-исследовательских работ и прохождении практик с аттестационной оценкой «отлично», «хорошо», «удовлетворительно», «неудовлетворительно».

Обязательно для заполнения преподавателем: указываются требования и методы проведения промежуточной аттестации.

Лист внесения изменений в рабочую программу дисциплины

Дата внесения изменений и дополнений. Подпись внесшего изменения	Содержание изменений и дополнений	Дата и № протокола заседания кафедры	Подпись зав. кафедрой