


МИНИСТЕРСТВО НАУКИ И ВЫСШЕГО ОБРАЗОВАНИЯ РОССИЙСКОЙ
ФЕДЕРАЦИИ
федеральное государственное автономное образовательное учреждение высшего
образования
"САНКТ-ПЕТЕРБУРГСКИЙ ГОСУДАРСТВЕННЫЙ УНИВЕРСИТЕТ
АЭРОКОСМИЧЕСКОГО ПРИБОРОСТРОЕНИЯ"

Кафедра № 24

УТВЕРЖДАЮ
Руководитель направления
доц., к.т.н.
(должность, уч. степень, звание)
О.В. Тихоненкова
(инициалы, фамилия)
О.В.Т.
(подпись)
«01» 06. 2021 г.

Программу составил (а)

ассистент
(должность, уч. степень, звание)


(подпись, дата)

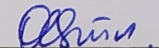
А.С. Данилова
(инициалы, фамилия)

Программа одобрена на заседании кафедры № 24

«01» 06. 2021 г, протокол № 8/21

Заведующий кафедрой № 24

к.т.н.
(уч. степень, звание)


(подпись, дата)

О.В. Тихоненкова
(инициалы, фамилия)

Ответственный за ОП ВО 11.05.01(02)

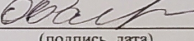
к.т.н., доц.
(должность, уч. степень, звание)


(подпись, дата)

К.Н. Тимофеев
(инициалы, фамилия)

Заместитель директора института №2 по методической работе

доц., к.т.н., доц.
(должность, уч. степень, звание)


(подпись, дата)

О.Л. Балышева
(инициалы, фамилия)

РАБОЧАЯ ПРОГРАММА ПРОИЗВОДСТВЕННОЙ ПРАКТИКИ
вид практики

преддипломная
тип практики

| | |
|---|--|
| Код направления подготовки/ специальности | 11.05.01 |
| Наименование направления подготовки/ специальности | Радиоэлектронные системы и комплексы |
| Наименование направленности | Радиоэлектронные системы передачи информации |
| Форма обучения | очная |

Аннотация

Производственная преддипломная практика входит в состав части, формируемой участниками образовательных отношений, образовательной программы подготовки обучающихся по направлению подготовки/ специальности 11.05.01 «Радиоэлектронные системы и комплексы» направленность «Радиоэлектронные системы передачи информации». Организацию и проведение практики осуществляет кафедра №24.

Цель проведения производственной практики:

(вид практики)

- осуществление критического анализа проблемных ситуаций;
- разработка структурных и функциональных схем радиоэлектронных систем;
- проектирование и разработка цифровых радиотехнических устройств
- математическое моделирование объектов и процессов;
- оптимизация технических решений.

Задачи проведения производственной практики:

(вид практики)

- проведение референтного поиска источников информации, постановка целей и задач;
- разработка принципиальных схем с применением САПР;
- знание стандартов оформления документации, виды современной элементной базы
- определять методики моделирования и знание стандартных прикладных программ
- определить методы оптимизации систем и комплексов.

Производственная преддипломная практика обеспечивает формирование у обучающихся следующих

.универсальных компетенций:

УК-1 «Способен осуществлять критический анализ проблемных ситуаций на основе системного подхода, выработать стратегию действий»;

профессиональных компетенций:

ПК-1 «Способен осуществлять анализ состояния научно-технической проблемы, определять цели и выполнять постановку задач проектирования»,

ПК-2 «Способен разрабатывать структурные и функциональные схемы радиоэлектронных систем и комплексов, а также принципиальные схемы радиоэлектронных устройств с применением современных САПР и пакетов прикладных программ»,

ПК-3 «Способен осуществлять проектирование конструкций электронных средств с применением современных САПР и пакетов прикладных программ»,

ПК-4 «Способен разрабатывать цифровые радиотехнические устройства на современной цифровой элементной базе с использованием современных пакетов прикладных программ»,

ПК-5 «Способен выполнять математическое моделирование объектов и процессов по типовым методикам, в том числе с использованием стандартных пакетов прикладных программ»,

ПК-6 «Способен решать задачи оптимизации существующих и новых технических решений в условиях априорной неопределенности с применением пакетов прикладных программ»

Содержание практики охватывает круг вопросов, связанных с разработкой, проектированием, моделированием и оптимизацией радиоэлектронных систем.

Промежуточная аттестация по практике осуществляется путем защиты отчетов, составляемых обучающимися по итогам практики. Форма промежуточной аттестации по практике – дифференцированный зачет.

Общая трудоемкость практики составляет 21 зачетную единицу, 756 часов.

Язык обучения русский.

1. ВИД, СПОСОБ И ФОРМА ПРОВЕДЕНИЯ ПРАКТИКИ

- 1.1. Вид практики – производственная
- 1.2. Тип практики – преддипломная
- 1.3. Форма проведения практики – проводится:
– *дискретно по виду практики*
- 1.4. Способы проведения практики – стационарная.
- 1.5. Место проведения практики – ГУАП.

2. ЦЕЛЬ И ПЕРЕЧЕНЬ ПЛАНИРУЕМЫХ РЕЗУЛЬТАТОВ ОБУЧЕНИЯ ПРИ ПРОХОЖДЕНИИ ПРАКТИКИ

2.1. Цель проведения практики

Целью проведения производственной преддипломной практики является сбор материала для выполнения ВКР, приобретение профессиональных умений и опыта профессиональной деятельности в области радиоэлектронных систем передачи информации, предоставление возможности обучающимся использовать полученные профессиональные умения, навыки и опыт профессиональной деятельности для разработки и внедрения радиоэлектронных систем, совершенствование компетенций, проверка готовности обучающихся к самостоятельной деятельности.

2.2. В результате изучения дисциплины обучающийся должен обладать следующими компетенциями или их частями. Компетенции и индикаторы их достижения приведены в таблице 1.

Таблица 1 – Перечень компетенций и индикаторов их достижения

| Категория (группа) компетенции | Код и наименование компетенции | Код и наименование индикатора достижения компетенции |
|--------------------------------|--|---|
| Универсальные компетенции | УК-1 Способен осуществлять критический анализ проблемных ситуаций на основе системного подхода, вырабатывать стратегию действий | УК-1.У.1 уметь осуществлять референтный поиск источников информации УК-1.В.1 владеть навыками системного и критического мышления; методиками постановки цели, определения способов ее достижения |
| Профессиональные компетенции | ПК-1 Способен осуществлять анализ состояния научно-технической проблемы, определять цели и выполнять постановку задач проектирования | ПК-1.В.1 владеть навыками использования типовых схем при проектировании электронных приборов, схем и устройств различного функционального назначения в соответствии с техническим заданием |
| Профессиональные компетенции | ПК-2 Способен разрабатывать структурные и функциональные | ПК-2.В.1 владеть навыками разработки принципиальных схем радиоэлектронных устройств с применением современных САПР и пакетов прикладных программ |

| | | |
|------------------------------|--|--|
| | схемы радиоэлектронных систем и комплексов, а также принципиальные схемы радиоэлектронных устройств с применением современных САПР и пакетов прикладных программ | |
| Профессиональные компетенции | ПК-3 Способен осуществлять проектирование конструкций электронных средств с применением современных САПР и пакетов прикладных программ | ПК-3.У.1 уметь использовать нормативные и справочные данные при разработке проектно-конструкторской документации ПК-3.В.1 владеть навыками оформления проектно-конструкторской документации в соответствии со стандартами |
| Профессиональные компетенции | ПК-4 Способен разрабатывать цифровые радиотехнические устройства на современной цифровой элементной базе с использованием современных пакетов прикладных программ | ПК-4.У.1 уметь выбирать элементную базу для цифровых радиотехнических устройств ПК-4.В.1 владеть современными средствами разработки цифровых радиотехнических устройств |
| Профессиональные компетенции | ПК-5 Способен выполнять математическое моделирование объектов и процессов по типовым методикам, в том числе с использованием стандартных пакетов прикладных программ | ПК-5.У.1 уметь пользоваться типовыми методиками моделирования объектов и процессов ПК-5.В.1 владеть средствами разработки и создания имитационных моделей с помощью стандартных пакетов прикладных программ |
| Профессиональные | ПК-6 Способен | ПК-6.В.1 владеть методами оптимизации |

| | | |
|-------------|--|--|
| компетенции | решать задачи оптимизации существующих и новых технических решений в условиях априорной неопределенности с применением пакетов прикладных программ | проектируемых радиоэлектронных систем и комплексов |
|-------------|--|--|

3. МЕСТО ПРАКТИКИ В СТРУКТУРЕ ОБРАЗОВАТЕЛЬНОЙ ПРОГРАММЫ

Практика может базироваться на знаниях, умениях и навыках, ранее приобретенных обучающимися при изучении следующих дисциплин и прохождения практик:

- « Психология и педагогика»,
- « Культурология»,
- «Экономика и организация производства»,
- «Проектирование, разработка и исследование РЭС»,
- «Учебная (информационно-вычислительная) практика»,
- «Производственная (организационно-управленческая) практика»,
- «Производственная (технологическая) практика»,
- «Производственная (проектно-конструкторская) практика».

Результаты прохождения данной практики, имеют как самостоятельное значение, так и могут использоваться при изучении других дисциплин и прохождения практик, а также для подготовки к государственной итоговой аттестации.

4. ОБЪЕМ И ПРОДОЛЖИТЕЛЬНОСТЬ ПРАКТИКИ

Объем и продолжительность практики представлены в таблице 2.

Таблица 2 – Объем и продолжительность практики

| Номер семестра | Трудоемкость, (ЗЕ) | Продолжительность практики в неделях (академ. часах ¹) | Практическая подготовка, (академ. час) |
|---------------------------------|--------------------|--|--|
| 1 | 2 | 3 | 4 |
| 11 | 21 | 14 | 560 |
| Общая трудоемкость практики, ЗЕ | 21 | 14 | 560 |

Примечание:

¹– продолжительность указывается в часах при реализации распределенного по семестру проведения практики

Практическая подготовка заключается в непосредственном выполнении обучающимися определенных трудовых функций, связанных с будущей профессиональной деятельностью.

Промежуточная аттестация по практике проводится в виде дифференцированного зачета.

5. СОДЕРЖАНИЕ ПРАКТИКИ

График (план) прохождения практики представлен в таблице 3.

Таблица 3 – График (план) прохождения практики

| № этапа | Содержание этапов прохождения практики |
|---------|--|
| 1. | <i>Выдача индивидуального задания. Инструктаж по технике безопасности</i> |
| 2. | <i>Выполнение индивидуального задания (рекомендуется разбить на отдельные разделы)</i> |
| 2.1. | Обзор состояния уровня техники в области разрабатываемой в ВКР радиоэлектронной системы, методы исследований системы |
| 2.2. | Обзор аналогов разрабатываемой в ВКР радиоэлектронной системы |
| 2.3. | Схемотехническое проектирование радиоэлектронной системы. Выбор элементной базы |
| 2.4. | Конструктивное выполнение узлов и элементов системы, выбор материалов, обоснование конструкции |
| 2.5. | Обоснование технико-экономических характеристик системы |
| 2.6. | Оценка безопасности использования системы |
| 3. | <i>Оформление отчета по практике</i> |
| 4. | <i>Проверка и защита отчета по практике</i> |

6. ФОРМА ОТЧЕТНОСТИ ПО ПРАКТИКЕ

Промежуточная аттестация по практике осуществляется путем защиты отчетов, составляемых обучающимися по итогам практики.

Отчет по практике составляется в соответствии с РДО ГУАП. СМК 3.161.

7. ОЦЕНОЧНЫЕ СРЕДСТВА ДЛЯ ПРОВЕДЕНИЯ ПРОМЕЖУТОЧНОЙ АТТЕСТАЦИИ ОБУЧАЮЩИХСЯ ПО ПРАКТИКЕ

7.1. Состав оценочных средств приведен в таблице 4.

Таблица 4– Состав оценочных средств для промежуточной аттестации по практике

| Вид промежуточной аттестации | Перечень оценочных средств |
|------------------------------|--|
| Дифференцированный зачет | Вопросы для оценки уровня сформированности компетенций по соответствующему виду и типу практики ¹ |
| | Требования к оформлению отчета по практике |
| | Требования к содержательной части отчета по практики на основании индивидуального задания |

Примечание:

¹ – при наличии

7.2. Аттестация по итогам практики проводится руководителем практики от ГУАП в форме дифференцированного зачета в порядке, предусмотренном локальными нормативными актами ГУАП и в соответствии с критериями оценки уровня сформированности компетенций п.7.3 настоящей программы.

7.3. Для оценки критериев уровня сформированности (освоения) компетенций обучающимися применяется 5-балльная шкала, которая приведена в таблице 5. В течение семестра может использоваться 100-балльная шкала модульно-рейтинговой системы Университета, правила использования которой, установлены соответствующим локальным нормативным актом ГУАП.

Таблица 5 – Шкала оценки критериев уровня сформированности компетенций

| Оценка компетенции | Характеристика сформированных компетенций |
|---------------------|--|
| 5-балльная шкала | |
| «отлично» | <ul style="list-style-type: none"> – обучающийся глубоко и всесторонне усвоил материал при прохождении практики; – уверенно, логично, последовательно и грамотно его излагает; – делает выводы и обобщения; – содержание отчета по практике обучающегося полностью соответствует требованиям к нему; – обучающийся соблюдает требования к оформлению отчета по практике; – обучающийся четко выделяет основные результаты своей профессиональной деятельности; – обучающийся ясно и аргументировано излагает материал; – присутствует четкость в ответах обучающегося на поставленные вопросы; – обучающийся точно и грамотно использует профессиональную терминологию при защите отчета по практике. |
| «хорошо» | <ul style="list-style-type: none"> – обучающийся глубоко и всесторонне усвоил материал при прохождении практики; – уверенно, логично, последовательно и грамотно его излагает; – делает выводы и обобщения; – содержание отчета по практике обучающегося полностью соответствует требованиям к нему; – обучающийся соблюдает требования к оформлению отчета по практике; – обучающийся выделяет основные результаты своей профессиональной деятельности; – обучающийся аргументировано излагает материал; – присутствует четкость в ответах обучающегося на поставленные вопросы; – обучающийся грамотно использует профессиональную терминологию при защите отчета по практике. |
| «удовлетворительно» | <ul style="list-style-type: none"> – обучающийся усвоил материал при прохождении практики; – не четко излагает его и делает выводы; – содержание отчета по практике обучающегося не полностью соответствует требованиям к нему; – обучающийся не до конца соблюдает требования к оформлению отчета по практике; – обучающийся недостаточно точно выделяет основные результаты своей профессиональной деятельности; – обучающийся аргументировано излагает материал; – присутствует четкость в ответах обучающегося на поставленные вопросы; – обучающийся не использует профессиональную терминологию при защите отчета по практике. |

| Оценка компетенции | Характеристика сформированных компетенций |
|-----------------------|--|
| 5-балльная шкала | |
| «неудовлетворительно» | <ul style="list-style-type: none"> – обучающийся не усвоил материал при прохождении практики; – содержание отчета по практике обучающегося не соответствует требованиям к нему; – обучающийся не соблюдает требования к оформлению отчета по практике; – обучающийся не может выделить основные результаты своей профессиональной деятельности; – обучающийся не может аргументировано излагать материал; – отсутствует четкость в ответах обучающегося на поставленные вопросы; – обучающийся не может использовать профессиональную терминологию при защите отчета по практике. |

7.4. Перечень вопросов для оценки индикаторов достижения компетенций и уровня сформированности компетенций по соответствующему виду и типу практики представлен в таблице 6 (при наличии).

Таблица 6 – Перечень вопросов для оценки индикаторов достижения компетенций и уровня сформированности компетенций

| № п/п | Перечень вопросов для оценки индикаторов достижения компетенций и уровня сформированности компетенций | Код компетенции | Код индикатора |
|-------|--|-----------------|----------------|
| | Роль современных программных средств в приобретении навыков выполнения и редактирования изображений, чертежей и подготовки конструкторско-технологической документации | УК-1 | УК-1.У.1 |
| | Роль современных методов системного и критического анализа, методики постановки цели и способов ее достижения, разработка стратегии действий | УК-1 | УК-1.В.1 |
| | Виды типовых схем при проектировании электронных приборов и устройств различного назначения | ПК-1 | ПК-1.В.1 |
| | Этапы разработки принципиальной схемы радиоэлектронного устройства | ПК-2 | ПК-2.В.1 |
| | Нормативная документация в разработке проектно-конструкторской документации | ПК-3 | ПК-3.У.1 |
| | Стандарт оформления проектно-конструкторской документации | ПК-3 | ПК-3.В.1 |
| | Состав элементной базы при разработке цифровых радиотехнических устройств | ПК-4 | ПК-4.У.1 |
| | Виды современных средств разработки цифровых радиотехнических устройств | ПК-4 | ПК-4.В.1 |
| | Типовая методика моделирования объектов и процессов | ПК-5 | ПК-5.У.1 |
| | Этапы разработки и создания имитационных моделей с помощью стандартных пакетов прикладных программ | ПК-5 | ПК-5.В.1 |
| | Методы оптимизации проектируемых радиоэлектронных систем | ПК-6 | ПК-6.В.1 |

7.5. Методические материалы, определяющие процедуры оценивания индикаторов компетенций:

- МДО ГУАП. СМК 3.165 «Методические рекомендации о разработке фонда оценочных средств образовательных программ высшего образования»;
- МДО ГУАП. СМК 2.77 «Положение о модульно-рейтинговой системе оценки качества учебной работы обучающихся в ГУАП».

Дополнительно перечислить имеющиеся материалы или дать ссылку при наличии.

8. ПЕРЕЧЕНЬ ПЕЧАТНЫХ И ЭЛЕКТРОННЫХ УЧЕБНЫХ ИЗДАНИЙ И ЭЛЕКТРОННЫХ ОБРАЗОВАТЕЛЬНЫХ РЕСУРСОВ ИНФОРМАЦИОННО-ТЕЛЕКОММУНИКАЦИОННОЙ СЕТИ «ИНТЕРНЕТ»

8.1. Печатные и электронные учебные издания

Перечень печатных и электронных учебных изданий, необходимой для проведения практики, приведен в таблице 7.

Таблица 7 – Перечень печатных и электронных учебных изданий

| Шифр/ URL адрес | Библиографическая ссылка | Количество экземпляров в библиотеке (кроме электронных экземпляров) |
|--------------------|---|---|
| 621.396 - О 15 | Баканов, Г. Ф. Основы конструирования и технологии радиоэлектронных средств: учеб. пособие для студентов вузов / Г. Ф. Баканов, С. С. Соколов, В. Ю. Суходольский ; под ред. И. Г. Мироненко. – М.: Изд. центр «Академия», 2007. | |
| 621.395.7 – П 79 | Алексеев Е. Б. и др. Проектирование и техническая эксплуатация цифровых телекоммуникационных систем и сетей: учебное пособие. Издание имеет гриф УМО по образованию в области телекоммуникаций/Под ред.: В. Н. Гордиенко, М. С. Тверецкий. - М.: Горячая линия - Телеком, 2008. | |
| 616-7(075)- И 49 | Илясов Л. В. Биомедицинская измерительная техника: учебное пособие - М.: Высшая школа, 2007. - 342 с. | |
| 621.396 - С 52 | Сапаров, В. Е. Дипломный проект от А до Я [Текст] : учеб. пособие / | |

| | | |
|-----------------|--|--|
| | В. Е. Сапаров. – М.: СОЛОН-Пресс, 2004 | |
| 621.395.7 – А35 | Автоматизация проектирования радиоэлектронных средств: Учебное пособие для ВУЗов./ О.В.Алексеев, А.А.Головков, И.Ю. Пивоваров и др.: Под ред. О.В.Алексеева. - М.: Высшая школа, 2000. | |

8.2. Электронные образовательные ресурсы информационно-телекоммуникационной сети «Интернет»

Перечень электронных образовательных ресурсов информационно-телекоммуникационной сети «Интернет», необходимых для проведения практики, представлен в таблице 8.

Таблица 8 – Перечень электронных образовательных ресурсов информационно-телекоммуникационной сети «Интернет», необходимых для проведения практики

| URL адрес | Наименование |
|-----------|--------------|
| | |

9. ПЕРЕЧЕНЬ ИНФОРМАЦИОННЫХ ТЕХНОЛОГИЙ, ИСПОЛЬЗУЕМЫХ ПРИ ПРОВЕДЕНИИ ПРАКТИКИ, ВКЛЮЧАЯ ПЕРЕЧЕНЬ ПРОГРАММНОГО ОБЕСПЕЧЕНИЯ И ИНФОРМАЦИОННЫХ СПРАВОЧНЫХ СИСТЕМ (ПРИ НЕОБХОДИМОСТИ)

9.1. Перечень программного обеспечения

Перечень программного обеспечения, используемого при проведении практики, представлен в таблице 9.

Таблица 9 – Перечень программного обеспечения

| № п/п | Наименование |
|-------|------------------|
| | Не предусмотрено |

9.2. Перечень информационных справочных систем

Перечень информационных справочных систем, используемых при проведении практики, представлен в таблице 10.

Таблица 10 – Перечень информационно-справочных систем

| № п/п | Наименование |
|-------|------------------|
| | Не предусмотрено |

10. МАТЕРИАЛЬНО-ТЕХНИЧЕСКАЯ БАЗА, НЕОБХОДИМАЯ ДЛЯ ПРОВЕДЕНИЯ ПРАКТИКИ

Описание материально-технической базы, необходимой для проведения практики, представлено в таблице 11.

Таблица 11 – Материально-техническая база

| № п/п | Наименование материально-технической базы |
|-------|---|
| 1. | Учебные и научные лаборатории кафедры №24 |

Лист внесения изменений в рабочую программу практики

| Дата внесения изменений и дополнений. Подпись внесшего изменения | Содержание изменений и дополнений | Дата и № протокола заседания кафедры | Подпись зав. кафедрой |
|---|-----------------------------------|--------------------------------------|-----------------------|
| | | | |
| | | | |
| | | | |
| | | | |
| | | | |