

МИНИСТЕРСТВО НАУКИ И ВЫСШЕГО ОБРАЗОВАНИЯ РОССИЙСКОЙ
ФЕДЕРАЦИИ
федеральное государственное автономное образовательное учреждение высшего
образования
"САНКТ-ПЕТЕРБУРГСКИЙ ГОСУДАРСТВЕННЫЙ УНИВЕРСИТЕТ
АЭРОКОСМИЧЕСКОГО ПРИБОРОСТРОЕНИЯ"

Кафедра № 32

УТВЕРЖДАЮ


Руководитель направления

проф., д.т.н., проф.

(должность, уч. степень, звание)

А.Л. Ронжин

(инициалы, фамилия)



(подпись)

«23» июня 2021 г

РАБОЧАЯ ПРОГРАММА УЧЕБНОЙ ПРАКТИКИ
вид практики

ОЗНАКОМИТЕЛЬНАЯ
тип практики

Код направления подготовки/ специальности	13.05.02
Наименование направления подготовки/ специальности	Специальные электромеханические системы
Наименование направленности	Электромеханические системы специальных устройств и изделий
Форма обучения	очная


Санкт-Петербург 2021

Лист согласования рабочей программы практики

Программу составил (а)

Ст. преподаватель

(должность, уч. степень, звание)


(подпись, дата)Елтышева И.В.

(инициалы, фамилия)

Программа одобрена на заседании кафедры № 32

«26» мая 2021 г, протокол № 10

Заведующий кафедрой № 32

д.т.н., проф.

(уч. степень, звание)


(подпись, дата)А.Л. Ронжин

(инициалы, фамилия)

Ответственный за ОП ВО 13.05.02(01)

доц., к.т.н., доц.

(должность, уч. степень, звание)



(подпись, дата)С.В. Солёный

(инициалы, фамилия)

Заместитель директора института №3 по методической работе

доц., к.э.н., доц.

(должность, уч. степень, звание)


(подпись, дата)Г.С. Армашова-Тельник

(инициалы, фамилия)

Аннотация

Учебная ознакомительная практика входит в состав обязательной части образовательной программы подготовки обучающихся по направлению подготовки/ специальности 13.05.02 «Специальные электромеханические системы» направленность «Электромеханические системы специальных устройств и изделий». Организацию и проведение практики осуществляет кафедра №32.

Цель проведения учебной практики:

– формирование у студентов знаний для осуществления поиска, обработки и анализа информации из различных источников и представления ее в требуемом формате с использованием информационных технологий.

Задачи проведения учебной практики:

– получение студентами навыков построения и решения компьютерной модели в требуемом формате с использованием информационных и компьютерных технологий.

Учебная ознакомительная практика обеспечивает формирование у обучающихся следующих

общефессиональных компетенций:

ОПК-1 «Способен осуществлять поиск, обработку и анализ информации из различных источников и представлять ее в требуемом формате с использованием информационных, компьютерных и сетевых технологий»;

профессиональных компетенций:

ПК-1 «Способность принимать участие в проектировании электротехнических и электроэнергетических устройств, специальных электромеханических систем в соответствии с техническим заданием и нормативно-технической документацией, соблюдая различные технические, энергоэффективные и экологические требования»,

ПК-2 «Способность участвовать в конструировании электротехнических и электроэнергетических устройств, специальных электромеханических систем»,

ПК-3 «Способность участвовать в планировании, подготовке и выполнении типовых экспериментальных исследований по заданной методике»,

ПК-4 «Способность участвовать в эксплуатации электротехнических и электроэнергетических устройств, специальных электромеханических систем»

Содержание практики охватывает круг вопросов, связанных с построением и решением компьютерных моделей с использованием профессиональных пакетов прикладных программ.

Промежуточная аттестация по практике осуществляется путем защиты отчетов, составляемых обучающимися по итогам практики. Форма промежуточной аттестации по практике – дифференцированный зачет.

Общая трудоемкость практики составляет 3 зачетных единицы, 108 часов.

Язык обучения русский.

1. ВИД, СПОСОБ И ФОРМА ПРОВЕДЕНИЯ ПРАКТИКИ

- 1.1. Вид практики – учебная
- 1.2. Тип практики – ознакомительная
- 1.3. Форма проведения практики – проводится: *дискретно по виду практики*
- 1.4. Способы проведения практики – стационарная.
- 1.5. Место проведения практики – ГУАП

2. ЦЕЛЬ И ПЕРЕЧЕНЬ ПЛАНИРУЕМЫХ РЕЗУЛЬТАТОВ ОБУЧЕНИЯ ПРИ ПРОХОЖДЕНИИ ПРАКТИКИ

2.1. Цель проведения практики

Целью проведения учебной ознакомительной практики является формирование у студентов знаний для осуществления поиска, обработки и анализа информации из различных источников и представления ее в требуемом формате с использованием информационных технологий. Получение обучающимися необходимых профессиональных умений, навыков и опыта профессиональной деятельности в области построения и решения компьютерных моделей в требуемом формате с использованием информационных и компьютерных технологий.

2.2. В результате изучения дисциплины обучающийся должен обладать следующими компетенциями или их частями. Компетенции и индикаторы их достижения приведены в таблице 1.

Таблица 1 – Перечень компетенций и индикаторов их достижения

Категория (группа) компетенции	Код и наименование компетенции	Код и наименование индикатора достижения компетенции
Общепрофессиональные компетенции	ОПК-1 Способен осуществлять поиск, обработку и анализ информации из различных источников и представлять ее в требуемом формате с использованием информационных, компьютерных и сетевых технологий	ОПК-1.3.1 знает требования к оформлению документации (ЕСКД, ЕСПД, ЕСТД) и требования к выполнению чертежей простых объектов ОПК-1.У.1 умеет алгоритмизировать решение задач и реализовать алгоритмы с использованием программных средств ОПК-1.В.1 владеет навыками применения средств информационных технологий для поиска, хранения, обработки, анализа и представления информации
Профессиональные компетенции	ПК-1 Способность принимать участие в проектировании электротехнических и электроэнергетических устройств, специальных электромеханических систем в соответствии с техническим заданием и	ПК-1.У.1 умеет применять современные программные комплексы и системы автоматизированного проектирования с учетом требований промышленной, пожарной и взрывобезопасности, охраны труда

	нормативно-технической документацией, соблюдая различные технические, энергоэффективные и экологические требования	
Профессиональные компетенции	ПК-2 Способность участвовать в конструировании электротехнических и электроэнергетических устройств, специальных электромеханических систем	ПК-2.3.1 знает состав и порядок разработки производственно-технологической и конструкторской документации
Профессиональные компетенции	ПК-3 Способность участвовать в планировании, подготовке и выполнении типовых экспериментальных исследований по заданной методике	ПК-3.В.1 владеет навыками сбора и анализа данных для проектирования, составления конкурентноспособных вариантов технических решений
Профессиональные компетенции	ПК-4 Способность участвовать в эксплуатации электротехнических и электроэнергетических устройств, специальных электромеханических систем	ПК-4.3.1 знает правила и нормативные документы по эксплуатации электротехнического оборудования

3. МЕСТО ПРАКТИКИ В СТРУКТУРЕ ОБРАЗОВАТЕЛЬНОЙ ПРОГРАММЫ

Практика может базироваться на знаниях, умениях и навыках, ранее приобретенных обучающимися при изучении следующих дисциплин и прохождения практик:

- «Математика. Аналитическая геометрия и линейная алгебра»
- «Математика. Математический анализ»
- «Информатика»

Результаты прохождения данной практики, имеют как самостоятельное значение, так и могут использоваться при изучении других дисциплин и прохождения практик:

- «Информационные технологии».
- «Цифровые системы управления».

4. ОБЪЕМ И ПРОДОЛЖИТЕЛЬНОСТЬ ПРАКТИКИ

Объем и продолжительность практики представлены в таблице 2.

Таблица 2 – Объем и продолжительность практики

Номер семестра	Трудоемкость, (ЗЕ)	Продолжительность практики в неделях (академ. часах ¹)	Практическая подготовка, (академ. час)
1	2	3	4
1	3	108	27
Общая трудоемкость практики, ЗЕ	3	108	27

Практическая подготовка заключается в непосредственном выполнении обучающимися определенных трудовых функций, связанных с будущей профессиональной деятельностью.

Промежуточная аттестация по практике проводится в виде дифференцированного зачета.

5. СОДЕРЖАНИЕ ПРАКТИКИ

График (план) прохождения практики представлен в таблице 3.

Таблица 3 – График (план) прохождения практики

№ этапа	Содержание этапов прохождения практики
1.	Выдача индивидуального задания. Инструктаж по технике безопасности
2.	Выполнение индивидуального задания. Решение инженерных задач в среде Excel и MathCAD
2.1.	Основы работы с Excel и MathCAD
2.2.	Программирование в среде MathCAD
2.3.	Решение задач оптимизации средствами линейного программирования в среде Excel и MathCAD.
3.	Моделирование электромеханических систем с использованием MathCAD
4.	Оформление отчета по практике
5.	Проверка и защита отчета по практике

6. ФОРМА ОТЧЕТНОСТИ ПО ПРАКТИКЕ

Промежуточная аттестация по практике осуществляется путем защиты отчетов, составляемых обучающимися по итогам практики.

Отчет по практике составляется в соответствии с РДО ГУАП. СМК 3.161.

7. ОЦЕНОЧНЫЕ СРЕДСТВА ДЛЯ ПРОВЕДЕНИЯ ПРОМЕЖУТОЧНОЙ АТТЕСТАЦИИ ОБУЧАЮЩИХСЯ ПО ПРАКТИКЕ

7.1. Состав оценочных средств приведен в таблице 4.

Таблица 4– Состав оценочных средств для промежуточной аттестации по практике

Вид промежуточной аттестации	Перечень оценочных средств
Дифференцированный зачет	Вопросы для оценки уровня сформированности компетенций по соответствующему виду и типу практики ¹

	Требования к оформлению отчета по практике
	Требования к содержательной части отчета по практики на основании индивидуального задания

Примечание:

¹ – при наличии

7.2. Аттестация по итогам практики проводится руководителем практики от ГУАП в форме дифференцированного зачета в порядке, предусмотренном локальными нормативными актами ГУАП и в соответствии с критериями оценки уровня сформированности компетенций п.7.3 настоящей программы.

7.3. Для оценки критериев уровня сформированности (освоения) компетенций обучающимися применяется 5-балльная шкала, которая приведена таблице 5. В течение семестра может использоваться 100-балльная шкала модульно-рейтинговой системы Университета, правила использования которой, установлены соответствующим локальным нормативным актом ГУАП.

Таблица 5 – Шкала оценки критериев уровня сформированности компетенций

Оценка компетенции	Характеристика сформированных компетенций
5-балльная шкала	
«отлично»	<ul style="list-style-type: none"> – обучающийся глубоко и всесторонне усвоил материал при прохождении практики; – уверенно, логично, последовательно и грамотно его излагает; – делает выводы и обобщения; – содержание отчета по практике обучающегося полностью соответствует требованиям к нему; – обучающийся соблюдает требования к оформлению отчета по практике; – обучающийся четко выделяет основные результаты своей профессиональной деятельности; – обучающийся ясно и аргументировано излагает материал; – присутствует четкость в ответах обучающегося на поставленные вопросы; – обучающийся точно и грамотно использует профессиональную терминологию при защите отчета по практике.
«хорошо»	<ul style="list-style-type: none"> – обучающийся глубоко и всесторонне усвоил материал при прохождении практики; – уверенно, логично, последовательно и грамотно его излагает; – делает выводы и обобщения; – содержание отчета по практике обучающегося полностью соответствует требованиям к нему; – обучающийся соблюдает требования к оформлению отчета по практике; – обучающийся выделяет основные результаты своей профессиональной деятельности; – обучающийся аргументировано излагает материал; – присутствует четкость в ответах обучающегося на поставленные вопросы; – обучающийся грамотно использует профессиональную терминологию при защите отчета по практике.
«удовлетворительно»	<ul style="list-style-type: none"> – обучающийся усвоил материал при прохождении практики; – не четко излагает его и делает выводы; – содержание отчета по практике обучающегося не полностью

Оценка компетенции	Характеристика сформированных компетенций
5-балльная шкала	
	<p>соответствует требованиям к нему;</p> <ul style="list-style-type: none"> – обучающийся не до конца соблюдает требования к оформлению отчета по практике; – обучающийся недостаточно точно выделяет основные результаты своей профессиональной деятельности; – обучающийся аргументировано излагает материал; – присутствует четкость в ответах обучающегося на поставленные вопросы; – обучающийся не использует профессиональную терминологию при защите отчета по практике.
«неудовлетворительно»	<ul style="list-style-type: none"> – обучающийся не усвоил материал при прохождении практики; – содержание отчета по практике обучающегося не соответствует требованиям к нему; – обучающийся не соблюдает требования к оформлению отчета по практике; – обучающийся не может выделить основные результаты своей профессиональной деятельности; – обучающийся не может аргументировано излагать материал; – отсутствует четкость в ответах обучающегося на поставленные вопросы; – обучающийся не может использовать профессиональную терминологию при защите отчета по практике.

7.4. Перечень вопросов для оценки индикаторов достижения компетенций и уровня сформированности компетенций по соответствующему виду и типу практики представлен в таблице 6 (при наличии).

Таблица 6 – Перечень вопросов для оценки индикаторов достижения компетенций и уровня сформированности компетенций

№ п/п	Перечень вопросов для оценки индикаторов достижения компетенций и уровня сформированности компетенций	Код компетенции	Код индикатора
1	1 Требования к оформлению какого типа документации определяет система ЕСКД? 2 Требования к оформлению какой документации определяет система ЕПКД? 3 Требования к оформлению какого типа документации определяет система ЕСТД?	ОПК-1	ОПК-1.3.1
2	4 Что такое алгоритм? 5 Как строить блок схему программы? 6 Какие типы алгоритмов вы знаете? 7 Перечислите основные этапы процесса решения задач на ЭВМ. 8 Приведите примеры прямых, разветвленных и циклических алгоритмов? 9 Приведите примеры циклических алгоритмов со сложными циклами. 10 Дайте определение массива. 11 Как определить адрес элемента в двумерном массиве?	ОПК-1	ОПК-1.У.1

3	<p>12 Дайте определение терминов «модель» и «моделирование»?</p> <p>13 Для чего в технике используются материальные модели?</p> <p>14 Что такое математическая модель?</p> <p>15 Дайте определение компьютерной модели</p> <p>16 Назовите пакеты прикладных программ с помощью которых можно работать с компьютерными моделями?</p> <p>17 Для чего используется режим «Поиск решения» при компьютерном моделировании?</p>	ОПК-1	ОПК-1.В.1
4	<p>18 Что такое целевая функция и как она влияет на построение компьютерной модели?</p> <p>19 Приведите основные преимущества компьютерного моделирования?</p> <p>20 Решение оптимизационных задач в среде Excel?</p> <p>21 Задача раскроя - режим поиск решения?</p> <p>22 Решение оптимизационных задач в среде Mathcad?</p>	ПК-1	ПК-1.У.1
	<p>23 Какие виды математических моделей вам известны?</p> <p>24 Назовите известные вам формы представления моделей</p> <p>25 Дайте определение компьютерной модели.?</p> <p>26 Какие прикладные пакеты программ для проведения компьютерного моделирования вы знаете?</p>	ПК-2	ПК-2.3.1
	<p>27 Задача раскроя с минимальными потерями</p> <p>28 Построение транспортной задачи?</p> <p>29 Решение транспортной задачи в среде пакета Excel?</p> <p>30 Решение транспортной задачи в среде пакета Mathcad?</p>	ПК-3	ПК-3.В.1
	<p>31 Что необходимо проверить перед включением компьютера?</p> <p>32 Мероприятия по технике безопасности, проводимые при аварийных ситуациях работы за компьютером?</p> <p>33 Какие меры необходимо принять при поражении работника электрическим током?</p> <p>34 Какие меры необходимо принять при возгорании оборудования?</p>	ПК-4	ПК-4.3.1 знает правила и нормативные документы по эксплуатации электротехнического оборудования

7.5. Методические материалы, определяющие процедуры оценивания индикаторов компетенций:

- МДО ГУАП. СМК 3.165 «Методические рекомендации о разработке фонда оценочных средств образовательных программ высшего образования»;
- МДО ГУАП. СМК 2.77 «Положение о модульно-рейтинговой системе оценки качества учебной работы обучающихся в ГУАП».

8. ПЕРЕЧЕНЬ ПЕЧАТНЫХ И ЭЛЕКТРОННЫХ УЧЕБНЫХ ИЗДАНИЙ И ЭЛЕКТРОННЫХ ОБРАЗОВАТЕЛЬНЫХ РЕСУРСОВ ИНФОРМАЦИОННО-ТЕЛЕКОММУНИКАЦИОННОЙ СЕТИ «ИНТЕРНЕТ»

8.1. Печатные и электронные учебные издания

Перечень печатных и электронных учебных изданий, необходимой для проведения практики, приведен в таблице 7.

Таблица 7 – Перечень печатных и электронных учебных изданий

Шифр/URL адрес	Библиографическая ссылка	Количество экземпляров в библиотеке (кроме электронных экземпляров)
	1. Булатов В.В. Елтышева И.В. и др. Информатика Учебно-методическое пособие СПб. ГУАП, 2019, -52 с. УДК-004.9 ББК.32.9	50
	2. Елтышева И.В. Решение инженерных задач в среде MathCAD, Учебно-методическое пособие / И.В. Елтышева СПб. ГУАП, 2017, -92 с. ISBN 978-5-8088-1202-4	50
http://znanium.com/catalog.php?bookinfo=940300	3. Самоучитель Mathcad 11: Пособие / Кирьянов Д.В. - СПб:БХВ-Петербург, 2014. - 535 с. ISBN 978-5-9775-1977-9	
http://znanium.com/catalog.php?bookinfo=408033	4. Дьяконов, В. П. Энциклопедия компьютерной алгебры [Электронный ресурс] / В. П. Дьяконов. - М.: ДМК Пресс, 2010. - 1264 с.: ил. - ISBN 978-5-94074-490-0.	
http://znanium.com/catalog.php?bookinfo=540519	5. Осташков Практикум по решению инженерных задач математическими методами [Электронный ресурс] : учебное пособие / В.Н. Осташков. - Эл. изд. - М.: БИНОМ. Лаборатория знаний, 2013. - 200 с.: ил. - (Математическое моделирование). - ISBN 978-5-9963-2114-8.	
http://znanium.com/catalog.php?bookinfo=514263	6. Моделирование в электроэнергетике [Электронный ресурс] : учебное пособие / А. Ф. Шаталов, И. Н. Воротников, М. А. Мастепаненко и др. – Ставрополь: АГРУС, 2014. – 140 с. - ISBN 978-5-9596-1059-3.	

8.2. Электронные образовательные ресурсы информационно-телекоммуникационной сети «Интернет»

Перечень электронных образовательных ресурсов информационно-телекоммуникационной сети «Интернет», необходимых для проведения практики, представлен в таблице 8.

Таблица 8 – Перечень электронных образовательных ресурсов информационно-телекоммуникационной сети «Интернет», необходимых для проведения практики

URL адрес	Наименование
URL:http://gpntb.ru	Государственная публичная научно-техническая библиотека России [Электронный ресурс].

9. ПЕРЕЧЕНЬ ИНФОРМАЦИОННЫХ ТЕХНОЛОГИЙ, ИСПОЛЬЗУЕМЫХ ПРИ ПРОВЕДЕНИИ ПРАКТИКИ, ВКЛЮЧАЯ ПЕРЕЧЕНЬ ПРОГРАММНОГО ОБЕСПЕЧЕНИЯ И ИНФОРМАЦИОННЫХ СПРАВОЧНЫХ СИСТЕМ (ПРИ НЕОБХОДИМОСТИ)

9.1. Перечень программного обеспечения

Перечень программного обеспечения, используемого при проведении практики, представлен в таблице 9.

Таблица 9 – Перечень программного обеспечения

№ п/п	Наименование
1	Microsoft Windows (XP, 7)
2	PTC Mathcad Prime 3.0

9.2. Перечень информационных справочных систем

Перечень информационных справочных систем, используемых при проведении практики, представлен в таблице 10.

Таблица 10 – Перечень информационно-справочных систем

№ п/п	Наименование
	Не предусмотрено

10. МАТЕРИАЛЬНО-ТЕХНИЧЕСКАЯ БАЗА, НЕОБХОДИМАЯ ДЛЯ ПРОВЕДЕНИЯ ПРАКТИКИ

Описание материально-технической базы, необходимой для проведения практики, представлено в таблице 11.

Таблица 11 – Материально-техническая база

№ п/п	Наименование материально-технической базы
1.	Учебные и научные лаборатории кафедры № 32
2.	Производственные помещения предприятия

Лист внесения изменений в рабочую программу практики

Дата внесения изменений и дополнений. Подпись внесшего изменения	Содержание изменений и дополнений	Дата и № протокола заседания кафедры	Подпись зав. кафедрой