

МИНИСТЕРСТВО НАУКИ И ВЫСШЕГО ОБРАЗОВАНИЯ РОССИЙСКОЙ
ФЕДЕРАЦИИ
федеральное государственное автономное образовательное учреждение высшего
образования
"САНКТ-ПЕТЕРБУРГСКИЙ ГОСУДАРСТВЕННЫЙ УНИВЕРСИТЕТ
АЭРОКОСМИЧЕСКОГО ПРИБОРОСТРОЕНИЯ"

Кафедра № 32

УТВЕРЖДАЮ


Руководитель направления

проф., д.т.н., проф.

(должность, уч. степень, звание)

А.Л. Ронжин

(инициалы, фамилия)



(подпись)

«23» июня 2021 г

РАБОЧАЯ ПРОГРАММА ДИСЦИПЛИНЫ

«Возобновляемые и нетрадиционные источники энергии»
(Наименование дисциплины)

Код направления подготовки/ специальности	13.05.02
Наименование направления подготовки/ специальности	Специальные электромеханические системы
Наименование направленности	Электромеханические системы специальных устройств и изделий
Форма обучения	очная


Санкт-Петербург– 2021

Лист согласования рабочей программы дисциплины

Программу составил (а)

Ст. преподаватель

(должность, уч. степень, звание)


(подпись, дата)

Д.А. Волков

(инициалы, фамилия)


Программа одобрена на заседании кафедры № 32

«26» мая 2021 г, протокол № 10

Заведующий кафедрой № 32

д.т.н., проф.

(уч. степень, звание)


(подпись, дата)

А.Л. Ронжин

(инициалы, фамилия)

Ответственный за ОП ВО 13.05.02(01)

доц., к.т.н., доц.

(должность, уч. степень, звание)


(подпись, дата)


С.В. Соленый

(инициалы, фамилия)

Заместитель директора института №3 по методической работе

доц., к.э.н., доц.

(должность, уч. степень, звание)


(подпись, дата)

Г.С. Армашова-Тельник

(инициалы, фамилия)

Аннотация

Дисциплина «Возобновляемые и нетрадиционные источники энергии» входит в образовательную программу высшего образования – программу специалитета по направлению подготовки/ специальности 13.05.02 «Специальные электромеханические системы» направленности «Электромеханические системы специальных устройств и изделий». Дисциплина реализуется кафедрой «№32».

Дисциплина нацелена на формирование у выпускника следующих компетенций:

ПК-1 «Способность принимать участие в проектировании электротехнических и электроэнергетических устройств, специальных электромеханических систем в соответствии с техническим заданием и нормативно-технической документацией, соблюдая различные технические, энергоэффективные и экологические требования»

ПК-3 «Способность участвовать в планировании, подготовке и выполнении типовых экспериментальных исследований по заданной методике»

Содержание дисциплины охватывает круг вопросов, связанных с формированием знаний номенклатуры основного энергетического оборудования установок нетрадиционной энергетики; подготовкой студентов к будущей инженерной деятельности.

Преподавание дисциплины предусматривает следующие формы организации учебного процесса: лекции, лабораторные работы, самостоятельная работа обучающегося.

Программой дисциплины предусмотрены следующие виды контроля: текущий контроль успеваемости, промежуточная аттестация в форме зачета.

Общая трудоемкость освоения дисциплины составляет 3 зачетных единицы, 108 часов.

Язык обучения по дисциплине «русский»

1. Перечень планируемых результатов обучения по дисциплине

1.1. Цели преподавания дисциплины

Целями освоения дисциплины (модуля) являются: формирование знаний номенклатуры основного энергетического оборудования установок нетрадиционной энергетики; подготовка студентов к будущей инженерной деятельности, связанной с разработкой теоретических основ, методов и технических средств использования солнечной, ветровой, приливной, волновой, геотермальной, биоэнергии, гидроэнергии.

1.2. Дисциплина входит в состав части, формируемой участниками образовательных отношений, образовательной программы высшего образования (далее – ОП ВО).

1.3. Перечень планируемых результатов обучения по дисциплине, соотнесенных с планируемыми результатами освоения ОП ВО.

В результате изучения дисциплины обучающийся должен обладать следующими компетенциями или их частями. Компетенции и индикаторы их достижения приведены в таблице 1.

Таблица 1 – Перечень компетенций и индикаторов их достижения

Категория (группа) компетенции	Код и наименование компетенции	Код и наименование индикатора достижения компетенции
Профессиональные компетенции	ПК-1 Способность принимать участие в проектировании электротехнических и электроэнергетических устройств, специальных электромеханических систем в соответствии с техническим заданием и нормативно-технической документацией, соблюдая различные технические, энергоэффективные и экологические требования	ПК-1.В.2 владеет навыками применения основных законов органической и неорганической химии, природы химической связи элементов; использования основных методов химического исследования веществ и соединений
Профессиональные компетенции	ПК-3 Способность участвовать в планировании, подготовке и выполнении типовых экспериментальных исследований по заданной методике	ПК-3.3.1 знает основы формирования технико-экономического обоснования показателей эффективности электротехнических и электроэнергетических устройств, специальных электромеханических систем

2. Место дисциплины в структуре ОП

Дисциплина может базироваться на знаниях, ранее приобретенных обучающимися при изучении следующих дисциплин:

- «Энергетические сооружения установок нетрадиционной и возобновляемой энергетики»,
- «Электроэнергетика»,

- «Электрические станции и подстанции»,
- «Геотермальная энергетика».

Знания, полученные при изучении материала данной дисциплины, имеют как самостоятельное значение, так и могут использоваться при изучении других дисциплин:

- «Общая энергетика»,
- «Электрические машины».

3. Объем и трудоемкость дисциплины

Данные об общем объеме дисциплины, трудоемкости отдельных видов учебной работы по дисциплине (и распределение этой трудоемкости по семестрам) представлены в таблице 2.

Таблица 2 – Объем и трудоемкость дисциплины

Вид учебной работы	Всего	Трудоемкость по семестрам
		№8
1	2	3
Общая трудоемкость дисциплины, ЗЕ/ (час)	3/ 108	3/ 108
Из них часов практической подготовки	17	17
Аудиторные занятия, всего час.	34	34
в том числе:		
лекции (Л), (час)	17	17
практические/семинарские занятия (ПЗ), (час)		
лабораторные работы (ЛР), (час)	17	17
курсовой проект (работа) (КП, КР), (час)		
экзамен, (час)		
Самостоятельная работа, всего (час)	74	74
Вид промежуточной аттестации: зачет, дифф. зачет, экзамен (Зачет, Дифф. зач, Экз.**)	Зачет	Зачет

4. Содержание дисциплины

4.1. Распределение трудоемкости дисциплины по разделам и видам занятий.

Разделы, темы дисциплины и их трудоемкость приведены в таблице 3.

Таблица 3 – Разделы, темы дисциплины, их трудоемкость

Разделы, темы дисциплины	Лекции (час)	ПЗ (СЗ) (час)	ЛР (час)	КП (час)	СРС (час)
Семестр 8					
Раздел 1. Основное энергетическое оборудование гидравлических и гидроаккумулирующих электростанций. Малые ГЭС и микро-ГЭС	3		3		14
Раздел 2. Основное энергетическое оборудование приливных и волновых электростанций.	3		3		15
Раздел 3. Оборудование для геотермальной энергетики. Тепловые насосы	3		3		15
Раздел 4. Основное энергетическое оборудование солнечных и ветровых энергоустановок	4		4		15
Раздел 5. Основное оборудование для биоэнергетики. Топливные элементы. Термоэлектрогенераторы.	4		4		15
Итого в семестре:	17		17		74
Итого	17	0	17	0	74

Практическая подготовка заключается в непосредственном выполнении обучающимися определенных трудовых функций, связанных с будущей профессиональной деятельностью.

4.2. Содержание разделов и тем лекционных занятий.

Содержание разделов и тем лекционных занятий приведено в таблице 4.

Таблица 4 – Содержание разделов и тем лекционного цикла

Номер раздела	Название и содержание разделов и тем лекционных занятий
1	<p>Тема 1. Гидросиловое оборудование ГЭС. Гидротурбины, обратимые и насосные агрегаты гидроузлов. Основное уравнение гидротурбины. Кавитация в гидротурбинах. Содержание темы: Общие понятия о гидротурбинах, их параметрах и показателях, схемах гидротурбинных установок и их составляющих. Основное уравнение гидротурбины. Основные виды и типы гидротурбин. Методы выбора и обоснования основных параметров гидроагрегатов ГЭС. Регулирование расхода гидротурбин. Теория подобия и моделирования и ее использования при проектировании и эксплуатации гидротурбин. Кавитация в гидротурбинах и методы борьбы с ней. Обратимые и насосные агрегаты гидроузлов. Обобщенное определение параметров обратимых машин.</p> <p>Тема 2. Механическое оборудование гидроэлектростанций. Содержание темы: Основные затворы, аварийно-ремонтные, быстродействующие. Ремонтные затворы. Затворы водоприемников. Затворы турбинных трубопроводов: дисковые, шаровые затворы. Сороудерживающие решетки и механизмы их очистки. Подъемно-транспортное оборудование: мостовые краны, козловые краны, стандартные подъемные механизмы. Средства малой механизации.</p> <p>Тема 3. Основное энергетическое оборудование малых и микроГЭС. Содержание темы: Общая характеристика и разновидности малых и микро-ГЭС. Унифицированные энергетические модули малых ГЭС. Виды гидроагрегатов для малых и микро - ГЭС Расчет техникоэкономического потенциала водотока. Расчет мощности свободнопоточных гидроагрегатов.</p>
2	<p>Тема 4. Основное энергетическое оборудование ПЭС. Содержание темы: Особенности компоновки зданий ПЭС. Перспективные районы и схемы использования энергии приливов. Конструкция зданий ГЭС с капсульными гидроагрегатами. Ортогональные турбины, основные преимущества ортогональной турбины.</p> <p>Тема 5. Основное энергетическое оборудование волновых электростанций. Содержание темы: Энергия и мощность волны. Основные типы и схемы волновых электростанций (ВлЭС). Волновая поплавковая ГЭУ. Устройства, отслеживающие профиль волны: качающаяся утка Солтера, плот Кокерелля. Использование колеблющегося водяного столба: осциллирующий водный столб, пульсирующий водный столб Масуды. Оборудование океанических тепловых электростанций ОТЭС.</p> <p>Тема 6. Методы выбора, расчета и обоснования основных параметров ПЭС и ВлЭС Содержание темы: Расчет мощности приливного подъема. Катодная защита от электрохимической коррозии. Определение мощности гидрогенераторов. Энергия и мощность волны. Основные соотношения.</p>
3	<p>Тема 7. Основное оборудование ГеоТЭС. Содержание темы: Технологическая схема одноконтурной ГеоТЭС и ее основное оборудование. Технологическая схема двухконтурной ГеоТЭС и ее оборудование. Водоаммиачная ГеоТЭС. Турбокомпрессорные геотермальные энергоустановки. Схемы утилизации отработанного рабочего тепла ГеоТЭС. Действующие ГеоТЭС России и их мощности</p> <p>Тема 8. Основное энергетическое оборудование геотермального теплоснабжения. Тепловые насосы. Содержание темы: Системы геотермального теплоснабжения, методы защиты от коррозии. Методика расчета системы отопления помещений геотермальной водой. Принцип работы и характеристики тепловых насосов.</p>

4	<p>Тема 9. Основное оборудование солнечных электростанций. Основное оборудование установок солнечного тепло снабжения. Содержание темы: Оборудование для солнечной электростанции башенного типа. Виды концентраторов. СЭС с солнечными прудами. Схема СЭС с параллельным теплоаккумулятором. Принципиальная схема аэростатной солнечной электростанции с паровой турбиной. Фотоэлектрические станции. Типы фотопреобразователей и их КПД. Космические солнечные системы.</p> <p>Тема 10. Основное оборудование ветровых энергоустановок. Содержание темы: Физические основы процесса преобразования энергии в ветроэнергоустановках. Виды ВЭУ и область их применения. Конструктивные особенности и характеристики ВЭУ с горизонтальной осью вращения. Конструктивные особенности и основные характеристики ВЭУ с вертикальной осью вращения. Основные узловые части крыльчатой ВЭУ. Конструкции редуктора и генератора, их энергетические характеристики.</p>
5	<p>Тема 11. Основное оборудование для биоэнергетических установок. Топливные элементы. Содержание темы: Классификация БиоЭУ по типу энергетических процессов, связанных с переработкой биомассы. Основные элементы технологического процесса, их энергетические характеристики и методы их расчета. Виды биореакторов и их конструктивные особенности. Стадии переработки биомассы в биореакторах. Устройство и принцип действия топливного элемента. Реформинг. Виды топливных элементов их технические характеристики.</p>

4.3. Практические (семинарские) занятия

Темы практических занятий и их трудоемкость приведены в таблице 5.

Таблица 5 – Практические занятия и их трудоемкость

№ п/п	Темы практических занятий	Формы практических занятий	Трудоемкость, (час)	Из них практической подготовки, (час)	№ раздела дисциплины
Учебным планом не предусмотрено					
Всего					

4.4. Лабораторные занятия

Темы лабораторных занятий и их трудоемкость приведены в таблице 6.

Таблица 6 – Лабораторные занятия и их трудоемкость

№ п/п	Наименование лабораторных работ	Трудоемкость, (час)	Из них практической подготовки, (час)	№ раздела дисциплины
Семестр 8				
1	Расчет солнечного коллектора	4		1
2	Расчет ВЭУ	4		2
3	Расчет гидрогенератора	3		3
4	Расчет валового энергетического потенциала	3		4
5	Расчет ФЭП	3		5
Всего		17		

4.5. Курсовое проектирование/ выполнение курсовой работы

Учебным планом не предусмотрено

4.6. Самостоятельная работа обучающихся

Виды самостоятельной работы и ее трудоемкость приведены в таблице 7.

Таблица 7 – Виды самостоятельной работы и ее трудоемкость

Вид самостоятельной работы	Всего, час	Семестр 8, час
1	2	3
Изучение теоретического материала дисциплины (ТО)	50	50
Курсовое проектирование (КП, КР)		
Расчетно-графические задания (РГЗ)		
Выполнение реферата (Р)		
Подготовка к текущему контролю успеваемости (ТКУ)	14	14
Домашнее задание (ДЗ)		
Подготовка к промежуточной аттестации (ПА)	10	10
Всего:	74	74

5. Перечень учебно-методического обеспечения

для самостоятельной работы обучающихся по дисциплине (модулю)

Учебно-методические материалы для самостоятельной работы обучающихся указаны в п.п. 7-11.

6. Перечень печатных и электронных учебных изданий

Перечень печатных и электронных учебных изданий приведен в таблице 8.

Таблица 8– Перечень печатных и электронных учебных изданий

Шифр/ URL адрес	Библиографическая ссылка	Количество экземпляров в библиотеке (кроме электронных экземпляров)
621.31 X22	Харченко, Николай Васильевич. Индивидуальные солнечные установки [Текст] / Н. В. Харченко. - М. : Энергоатомиздат, 1991. - 208 с. : рис., табл. - Библиогр.: с. 206 - 207 (44 назв.). - ISBN 5-283-00110-5 : 1.20 р.	1
621.38 Б18	Байерс, Т. 20 конструкций с солнечными элементами [Текст] = 20 selected solar projects making photovoltaics work for you / Т. Байерс ; пер. с англ. С. В. Сидоров ; ред. М. М. Колтун. - М. : Мир, 1988. - 197 с. : табл., рис., фото. - ISBN 5-03-000407(русск.). - ISBN 0-13- 934779-8(англ.) : 0.60 р.	1

7. Перечень электронных образовательных ресурсов

информационно-телекоммуникационной сети «Интернет»

Перечень электронных образовательных ресурсов информационно-телекоммуникационной сети «Интернет», необходимых для освоения дисциплины приведен в таблице 9.

Таблица 9 – Перечень электронных образовательных ресурсов информационно-телекоммуникационной сети «Интернет»

URL адрес	Наименование
www.elibrary.ru	Научная электронная библиотека

8. Перечень информационных технологий

8.1. Перечень программного обеспечения, используемого при осуществлении образовательного процесса по дисциплине.

Перечень используемого программного обеспечения представлен в таблице 10.

Таблица 10– Перечень программного обеспечения

№ п/п	Наименование
	Не предусмотрено

8.2. Перечень информационно-справочных систем, используемых при осуществлении образовательного процесса по дисциплине

Перечень используемых информационно-справочных систем представлен в таблице 11.

Таблица 11– Перечень информационно-справочных систем

№ п/п	Наименование
	Не предусмотрено

9. Материально-техническая база

Состав материально-технической базы, необходимой для осуществления образовательного процесса по дисциплине, представлен в таблице 12.

Таблица 12 – Состав материально-технической базы

№ п/п	Наименование составной части материально-технической базы	Номер аудитории (при необходимости)
1	Лекционная аудитория	21-21
2	Специализированная лаборатория	31-03

10. Оценочные средства для проведения промежуточной аттестации

10.1. Состав оценочных средств для проведения промежуточной аттестации обучающихся по дисциплине приведен в таблице 13.

Таблица 13 – Состав оценочных средств для проведения промежуточной аттестации

Вид промежуточной аттестации	Перечень оценочных средств
Зачет	Список вопросов;

10.2. В качестве критериев оценки уровня сформированности (освоения) компетенций обучающимися применяется 5-балльная шкала оценки сформированности компетенций, которая приведена в таблице 14. В течение семестра может использоваться 100-балльная шкала модульно-рейтинговой системы Университета, правила использования которой, установлены соответствующим локальным нормативным актом ГУАП.

Таблица 14 –Критерии оценки уровня сформированности компетенций

Оценка компетенции	Характеристика сформированных компетенций
5-балльная шкала	

Оценка компетенции	Характеристика сформированных компетенций
5-балльная шкала	
«отлично» «зачтено»	<ul style="list-style-type: none"> – обучающийся глубоко и всесторонне усвоил программный материал; – уверенно, логично, последовательно и грамотно его излагает; – опираясь на знания основной и дополнительной литературы, тесно привязывает усвоенные научные положения с практической деятельностью направления; – умело обосновывает и аргументирует выдвигаемые им идеи; – делает выводы и обобщения; – свободно владеет системой специализированных понятий.
«хорошо» «зачтено»	<ul style="list-style-type: none"> – обучающийся твердо усвоил программный материал, грамотно и по существу излагает его, опираясь на знания основной литературы; – не допускает существенных неточностей; – увязывает усвоенные знания с практической деятельностью направления; – аргументирует научные положения; – делает выводы и обобщения; – владеет системой специализированных понятий.
«удовлетворительно» «зачтено»	<ul style="list-style-type: none"> – обучающийся усвоил только основной программный материал, по существу излагает его, опираясь на знания только основной литературы; – допускает несущественные ошибки и неточности; – испытывает затруднения в практическом применении знаний направления; – слабо аргументирует научные положения; – затрудняется в формулировании выводов и обобщений; – частично владеет системой специализированных понятий.
«неудовлетворительно» «не зачтено»	<ul style="list-style-type: none"> – обучающийся не усвоил значительной части программного материала; – допускает существенные ошибки и неточности при рассмотрении проблем в конкретном направлении; – испытывает трудности в практическом применении знаний; – не может аргументировать научные положения; – не формулирует выводов и обобщений.

10.3. Типовые контрольные задания или иные материалы.

Вопросы (задачи) для экзамена представлены в таблице 15.

Таблица 15 – Вопросы (задачи) для экзамена

№ п/п	Перечень вопросов (задач) для экзамена	Код индикатора
	Учебным планом не предусмотрено	

Вопросы для зачета / дифф. зачета представлены в таблице 16.

Таблица 16 – Вопросы для зачета / дифф. зачета

№ п/п	Перечень вопросов (задач) для зачета / дифф. зачета	Код индикатора
1	<ol style="list-style-type: none"> 1. Основные виды гидротурбин и области их применения по напору? 2. Конструкции активных гидротурбин? 3. Конструкции реактивных гидротурбин? Основные элементы их? 4. Преимущества реактивных гидротурбин? 5. Виды водяных колёс? Преимущества гидротурбин перед водяными колесами? 6. Основное энергетическое уравнение гидротурбин? (Написать и разьяснить). 	ПК-1.В.2

	7. Для чего служит теория подобия в гидромашиностроении? 8. Роль моделирования в гидротурбиностроении? 9. Приведённые параметры и их назначения? 10. Рабочие характеристики гидротурбин; их назначения 11. Явления кавитации в гидромашин. Причины их, меры борьбы?	
2	12. Выбор гидротурбин при проектировании? Назначение коэффициента быстроходности? 13. Системы автоматического регулирования гидротурбин. Назначение, принцип работы? 14. Обратимые гидромашин. Роль насосно-аккумулирующих ГЭС? 15. Эксплуатация турбин ГЭС. Основы оптимальных режимов. Кавитационные и абразивные износы элементов. Вибрация? 16. Назначение решеток, затворов, шандоров, быстропадающих щитов? 17. Подъёмно-транспортное оборудование. Крановое хозяйство? 18. Двигатели-генераторы. 19. Определение размеров и параметров гидрогенераторов. 20. Основные конструкции малых ГЭС. 21. Расчет мощности свободно-поточных гидроагрегатов. 22. Основные конструкции микроГЭС их преимущества и недостатки.	ПК-3.3.1

Перечень тем для курсового проектирования/выполнения курсовой работы представлены в таблице 17.

Таблица 17 – Перечень тем для курсового проектирования/выполнения курсовой работы

№ п/п	Примерный перечень тем для курсового проектирования/выполнения курсовой работы
	Учебным планом не предусмотрено

Вопросы для проведения промежуточной аттестации в виде тестирования представлены в таблице 18.

Таблица 18 – Примерный перечень вопросов для тестов

№ п/п	Примерный перечень вопросов для тестов	Код индикатора
	Не предусмотрено	

Перечень тем контрольных работ по дисциплине обучающихся заочной формы обучения, представлены в таблице 19.

Таблица 19 – Перечень контрольных работ

№ п/п	Перечень контрольных работ
	Не предусмотрено

10.4. Методические материалы, определяющие процедуры оценивания индикаторов, характеризующих этапы формирования компетенций, содержатся в локальных нормативных актах ГУАП, регламентирующих порядок и процедуру проведения текущего контроля успеваемости и промежуточной аттестации обучающихся ГУАП.

11. Методические указания для обучающихся по освоению дисциплины

Целями освоения дисциплины (модуля) являются: формирование знаний номенклатуры основного энергетического оборудования установок нетрадиционной энергетики; подготовка студентов к будущей инженерной деятельности, связанной с разработкой теоретических основ, методов и технических средств использования солнечной, ветровой, приливной, волновой, геотермальной, биоэнергии, гидроэнергии

11.1. Методические указания для обучающихся по освоению лекционного материала.

Основное назначение лекционного материала – логически стройное, системное, глубокое и ясное изложение учебного материала. Назначение современной лекции в рамках дисциплины не в том, чтобы получить всю информацию по теме, а в освоении фундаментальных проблем дисциплины, методов научного познания, новейших достижений научной мысли. В учебном процессе лекция выполняет методологическую, организационную и информационную функции. Лекция раскрывает понятийный аппарат конкретной области знания, её проблемы, дает цельное представление о дисциплине, показывает взаимосвязь с другими дисциплинами.

Планируемые результаты при освоении обучающимися лекционного материала:

- получение современных, целостных, взаимосвязанных знаний, уровень которых определяется целевой установкой к каждой конкретной теме;
- получение опыта творческой работы совместно с преподавателем;
- развитие профессионально-деловых качеств, любви к предмету и самостоятельного творческого мышления.
- появление необходимого интереса, необходимого для самостоятельной работы;
- получение знаний о современном уровне развития науки и техники и о прогнозе их развития на ближайшие годы;
- научиться методически обрабатывать материал (выделять главные мысли и положения, приходить к конкретным выводам, повторять их в различных формулировках);
- получение точного понимания всех необходимых терминов и понятий.

Лекционный материал может сопровождаться демонстрацией слайдов и использованием раздаточного материала при проведении коротких дискуссий об особенностях применения отдельных тематик по дисциплине.

Структура предоставления лекционного материала:

- 1.1 Традиционные и нетрадиционные источники энергии
- 1.2. Запасы и ресурсы источников энергии
- 2.1. Проблемы использования традиционных источников энергии
- 2.2. Проблемы использования нетрадиционных источников энергии
- 2.3. Место нетрадиционных источников энергии в удовлетворении энергетических потребностей человека
- 3.1. Энергетические характеристики солнечного излучения
- 3.2. Физические основы процесса преобразования энергии солнечного излучения в тепло
- 3.3. Солнечные коллекторы. Типы, принципы действия и методы расчета
- 4.1. Тепловые солнечные электростанции
- 4.2. Фотоэлектрическое преобразование энергии солнечного излучения
- 4.3. Концентраторы и системы слежения
- 5.1. Устройство электростанций
- 5.2. Расчет системных ветроэлектростанций
- 5.3. Расчет автономных ветроэлектростанций
- 5.4. Методы массовых расчетов автономных ветроэлектростанций

11.2. Методические указания для обучающихся по выполнению лабораторных работ

В ходе выполнения лабораторных работ обучающийся должен углубить и закрепить знания, практические навыки, овладеть современной методикой и техникой эксперимента в соответствии с квалификационной характеристикой обучающегося.

Выполнение лабораторных работ состоит из экспериментально-практической, расчетно-аналитической частей и контрольных мероприятий.

Выполнение лабораторных работ обучающимся является неотъемлемой частью изучения дисциплины, определяемой учебным планом, и относится к средствам, обеспечивающим решение следующих основных задач обучающегося:

- приобретение навыков исследования процессов, явлений и объектов, изучаемых в рамках данной дисциплины;
- закрепление, развитие и детализация теоретических знаний, полученных на лекциях;
- получение новой информации по изучаемой дисциплине;
- приобретение навыков самостоятельной работы с лабораторным оборудованием и приборами.

Задание и требования к проведению лабораторных работ

Студенты делятся на подгруппы по 2-3 человека в каждой. Перед выполнением лабораторной работы подгруппа студентов получает задание и инструктаж по технике безопасности от преподавателя. Ввиду сложности оборудования лабораторные работы выполняются под наблюдением и руководством преподавателя.

Структура и форма отчета о лабораторной работе

Структура и форма отчета по лабораторной работе должны соответствовать требованиям нормативных документов ГУАП.

Требования к оформлению отчета о лабораторной работе

Отчет должен содержать:

- наименование и цель работы,
- краткие теоретические сведения.
- схемы, графики,
- характеристики, параметры,
- анализ результатов и выводы.
- Оформленный отчет подлежит защите на очередном занятии.

11.3. Методические указания для обучающихся по прохождению самостоятельной работы

В ходе выполнения самостоятельной работы, обучающийся выполняет работу по заданию и при методическом руководстве преподавателя, но без его непосредственного участия.

В процессе выполнения самостоятельной работы, у обучающегося формируется целесообразное планирование рабочего времени, которое позволяет им развивать умения и навыки в усвоении и систематизации приобретаемых знаний, обеспечивает высокий уровень успеваемости в период обучения, помогает получить навыки повышения профессионального уровня.

Методическими материалами, направляющими самостоятельную работу обучающихся являются:

- учебно-методический материал по дисциплине;

11.4. Методические указания для обучающихся по прохождению текущего контроля успеваемости.

Текущий контроль успеваемости предусматривает контроль качества знаний обучающихся, осуществляемого в течение семестра с целью оценивания хода освоения дисциплины.

Система оценок при проведении промежуточной аттестации осуществляется в соответствии с требованиями Положений «О текущем контроле успеваемости и промежуточной аттестации студентов ГУАП, обучающихся по программы высшего образования» и «О модульно-рейтинговой системе оценки качества учебной работы студентов в ГУАП».

Проведение текущего контроля успеваемости осуществляется с помощью лабораторных работ, приведенных в таблице 6. Оценивание текущего контроля успеваемости, оценивается по системе зачет/ не зачет. Положительный результат текущего контроля успеваемости дает студенту дополнительный балл при проведении промежуточной аттестации.

11.5. Методические указания для обучающихся по прохождению промежуточной аттестации.

Промежуточная аттестация обучающихся предусматривает оценивание промежуточных и окончательных результатов обучения по дисциплине. Она включает в себя:

– зачет – это форма оценки знаний, полученных обучающимся в ходе изучения учебной дисциплины в целом или промежуточная (по окончании семестра) оценка знаний обучающимся по отдельным разделам дисциплины с аттестационной оценкой «зачтено» или «не зачтено».

Система оценок при проведении промежуточной аттестации осуществляется в соответствии с требованиями Положений «О текущем контроле успеваемости и промежуточной аттестации студентов ГУАП, обучающихся по программы высшего образования» и «О модульно-рейтинговой системе оценки качества учебной работы студентов в ГУАП»

Лист внесения изменений в рабочую программу дисциплины

Дата внесения изменений и дополнений. Подпись внесшего изменения	Содержание изменений и дополнений	Дата и № протокола заседания кафедры	Подпись зав. кафедрой