

МИНИСТЕРСТВО НАУКИ И ВЫСШЕГО ОБРАЗОВАНИЯ РОССИЙСКОЙ
ФЕДЕРАЦИИ
федеральное государственное автономное образовательное учреждение высшего
образования
"САНКТ-ПЕТЕРБУРГСКИЙ ГОСУДАРСТВЕННЫЙ УНИВЕРСИТЕТ
АЭРОКОСМИЧЕСКОГО ПРИБОРОСТРОЕНИЯ"

Кафедра № 41

УТВЕРЖДАЮ


Руководитель направления

доц., к.т.н., доц.

(должность, уч. степень, звание)

О.О. Жаринов

(инициалы, фамилия)



(подпись)

«23» июня 2021 г

РАБОЧАЯ ПРОГРАММА ПРОИЗВОДСТВЕННОЙ ПРАКТИКИ

вид практики

технологическая (проектно-технологическая)

тип практики

Код направления подготовки/ специальности	11.03.04
Наименование направления подготовки/ специальности	Электроника и нанoeлектроника
Наименование направленности	Промышленная электроника
Форма обучения	очная

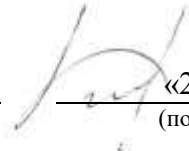
Санкт-Петербург –2021

Лист согласования программы практики

Программу составили

доц.,к.т.н.,доц.

(должность, уч. степень, звание)

«23» июня 2021 г

(подпись, дата)

О.А. Кононов

(инициалы, фамилия)

доц.,к.т.н.,доц.

(должность, уч. степень, звание)

«23» июня 2021 г

(подпись, дата)

О.О. Жаринов


(инициалы, фамилия)

Программа одобрена на заседании кафедры № 41

«23» июня 2021 г, протокол № 11А-2020/21.

Заведующий кафедрой № 41д.т.н.,проф.

(уч. степень, звание)

«23» июня 2021 г

(подпись, дата)

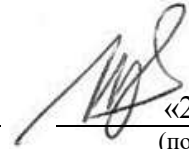
Г.А. Коржавин

(инициалы, фамилия)

Ответственный за ОП ВО 11.03.04(06)

доц.,к.т.н.,доц.

(должность, уч. степень, звание)

«23» июня 2021 г

(подпись, дата)

О.О. Жаринов

(инициалы, фамилия)

Заместитель Директора института №4 по методической работе

доц.,к.т.н.,доц.

(должность, уч. степень, звание)

«23» июня 2021 г

(подпись, дата)

А.А. Ключарев

(инициалы, фамилия)

Аннотация

Производственная технологическая (проектно-технологическая) практика входит в состав части, формируемой участниками образовательных отношений, образовательной программы подготовки обучающихся по направлению подготовки/ специальности 11.03.04 «Электроника и наноэлектроника» направленность «Промышленная электроника». Организацию и проведение практики осуществляет кафедра №41.

Цель проведения производственной практики:

(вид практики)

- формирование у обучающихся навыков к проведению проектно-технологической деятельности в области электроники;
- отработка навыков обоснованного выбора и реализации на практике методики экспериментального исследования параметров и характеристик приборов, схем, устройств и установок электроники и наноэлектроники различного функционального назначения.

Задачи проведения производственной практики:

(вид практики)

- анализ методологии проектно-технологической деятельности при работе с современными модулями сложнофункциональных цифровых блоков;
- проведение моделирования работы демонстрационной платы сложнофункционального цифрового модуля в типовых режимах.

Производственная технологическая (проектно-технологическая) практика обеспечивает формирование у обучающихся следующих универсальных компетенций:

УК-2 «Способен определять круг задач в рамках поставленной цели и выбирать оптимальные способы их решения, исходя из действующих правовых норм, имеющихся ресурсов и ограничений»;

профессиональных компетенций:

ПК-1 «Способен выполнять расчет электронных приборов, схем и устройств различного функционального назначения в соответствии с техническим заданием»,

ПК-2 «Способен осуществлять проектирование электронных приборов, схем и устройств различного функционального назначения в соответствии с техническим заданием с использованием средств автоматизации проектирования»,

ПК-3 «Способен осуществлять контроль соответствия разрабатываемых проектов и технической документации стандартам, техническим условиям и другим нормативным документам»,

ПК-4 «Способен осуществлять сквозное проектирование цифровых устройств с использованием теории сложных цифровых систем»

Содержание практики охватывает круг вопросов, связанных с методологией проектно-технологических решений при использовании цифровых сложно-функциональных блоков, имеющих в своем составе микроконтроллеры и типовой набор периферийных устройств.

Промежуточная аттестация по практике осуществляется путем защиты отчетов, составляемых обучающимися по итогам практики. Форма промежуточной аттестации по практике – дифференцированный зачет.

Общая трудоемкость практики составляет 6 зачетных единиц, 216 часов.

Язык обучения - русский.

1. ВИД, СПОСОБ И ФОРМА ПРОВЕДЕНИЯ ПРАКТИКИ

- 1.1. Вид практики – производственная
- 1.2. Тип практики –технологическая (проектно-технологическая)
- 1.3. Форма проведения практики – проводится: проводится дискретно (практика проводится только в конце семестра б.
- 1.4. Способы проведения практики – стационарная
- 1.5. Место проведения практики – ГУАП, кафедра №41.

2. ЦЕЛЬ И ПЕРЕЧЕНЬ ПЛАНИРУЕМЫХ РЕЗУЛЬТАТОВ ОБУЧЕНИЯ ПРИ ПРОХОЖДЕНИИ ПРАКТИКИ

2.1. Цель проведения практики

Целью проведения проектно-технологической производственной практики является развитие у обучающихся творческих способностей, навыков проведения проектно-ориентированной деятельности в области электроники. Практика ориентирована на формирование профессиональных навыков формирования проектно-технологических решений применительно к задачам использования цифровых сложнофункциональных блоков.

2.2. В результате изучения дисциплины обучающийся должен обладать следующими компетенциями или их частями. Компетенции и индикаторы их достижения приведены в таблице 1.

Таблица 1 – Перечень компетенций и индикаторов их достижения

Категория (группа) компетенции	Код и наименование компетенции	Код и наименование индикатора достижения компетенции
Универсальные компетенции	УК-2 Способен определять круг задач в рамках поставленной цели и выбирать оптимальные способы их решения, исходя из действующих правовых норм, имеющихся ресурсов и ограничений	УК-2.У.2 уметь использовать нормативную и правовую документацию
Профессиональные компетенции	ПК-1 Способен выполнять расчет электронных приборов, схем и устройств различного функционального назначения в соответствии с техническим заданием	ПК-1.В.1 владеть навыками представления результатов расчета электронных устройств в виде таблиц, графических зависимостей и диаграмм
Профессиональные компетенции	ПК-2 Способен осуществлять проектирование электронных приборов, схем и устройств различного функционального назначения в соответствии с техническим заданием с использованием средств автоматизации проектирования	ПК-2.3.1 знать маршрут проектирования аналоговых и цифровых блоков электронных приборов. ПК-2.У.1 уметь разрабатывать принципиальные и монтажные электрические схемы электронных устройств. ПК-2.В.1 владеть навыками

		подготовки принципиальных и монтажных электрических схем электронных устройств
Профессиональные компетенции	ПК-3 Способен осуществлять контроль соответствия разрабатываемых проектов и технической документации стандартам, техническим условиям и другим нормативным документам	ПК-3.У.1 уметь использовать нормативные и справочные данные при разработке проектно-конструкторской документации. ПК-3.В.1 владеть навыками оформления проектно-конструкторской документации в соответствии со стандартами.
Профессиональные компетенции	ПК-4 Способен осуществлять сквозное проектирование цифровых устройств с использованием теории сложных цифровых систем	ПК-4.3.1 знать элементы теории сложных цифровых систем, основные принципы сквозного проектирования, маршрут разработки и верификации цифровых устройств. ПК-4.У.1 уметь проводить описание моделей цифровых схем на поведенческом языке, осуществлять полный цикл автоматического проектирования цифровых схем. ПК-4.В.1 владеть специализированными системами автоматизированного проектирования для синтеза логических схем, моделирования и верификации разработанных ячеек схем

3. МЕСТО ПРАКТИКИ В СТРУКТУРЕ ОБРАЗОВАТЕЛЬНОЙ ПРОГРАММЫ

Практика может базироваться на знаниях, умениях и навыках, ранее приобретенных обучающимися при изучении следующих дисциплин и прохождения практик:

- «Физические основы электроники»,
- «Электротехника»,
- «Схемотехника аналоговых электронных устройств»,
- «Учебная практика».
- «Наноэлектроника»,
- «Схемотехника цифровых и импульсных устройств».

Результаты прохождения данной практики, имеют как самостоятельное значение, так и могут использоваться при изучении других дисциплин и прохождения практик:

- «Электронные промышленные устройства»,
- «Производственная преддипломная практика».

а также для подготовки к государственной итоговой аттестации (ГИА).

4. ОБЪЕМ И ПРОДОЛЖИТЕЛЬНОСТЬ ПРАКТИКИ

Объем и продолжительность практики представлены в таблице 2.

Таблица 2 – Объем и продолжительность практики

Номер семестра	Трудоемкость, (ЗЕ)	Продолжительность практики в неделях (академ. часах ¹)	Практическая подготовка, (академ. час)
1	2	3	4
6	6	4	160
Общая трудоемкость практики, ЗЕ	6	4	160

Примечание:

¹– продолжительность указывается в часах при реализации распределенного по семестру проведения практики

Практическая подготовка заключается в непосредственном выполнении обучающимися определенных трудовых функций, связанных с будущей профессиональной деятельностью.

Промежуточная аттестация по практике проводится в виде дифференцированного зачета.

5. СОДЕРЖАНИЕ ПРАКТИКИ

График (план) прохождения практики представлен в таблице 3.

Таблица 3 – График (план) прохождения практики

№ этапа	Содержание этапов прохождения практики
1.	Выдача индивидуального задания. Инструктаж по технике безопасности
2.	Выполнение индивидуального задания
2.1.	Обзор проблематики задания
2.2.	Анализ технической документации на электронный компонент в соответствии с полученным заданием
2.3.	Исследование функциональных возможностей демонстрационной платы для выбранного электронного компонента
2.4.	Проведение моделирования работы демонстрационной платы в типовых режимах
3.	Оформление отчета по практике
4.	Проверка и защита отчета по практике

Последовательность действий

1. Выбор темы индивидуального задания.
2. Согласование с преподавателем темы, исходных данных и разделов, которые планируется изучить и изложить в отчете.
3. Утверждение преподавателем индивидуального задания.
4. Работа над индивидуальным заданием.
5. Подготовка отчета. Отчет должен содержать 15-20 печатных листов формата А4 (без учета списка использованных источников и приложений).

6. Электронный вариант отчета высылается для проверки на электронный адрес преподавателя и размещается в личном кабинете студента на сайте guar.ru.

7. После получения подтверждения преподавателя о соответствии отчета предъявляемым требованиям отчет необходимо распечатать. Отчет сдается преподавателю в скоросшивателе (переплет отчета не требуется).

8. Аттестация по итогам практики проводится в форме дифференцированного зачета с докладом о результатах выполненного задания по практике и сопровождающей его презентацией.

Примерные темы индивидуальных заданий

1. Микроконтроллеры Analog Devices семейства 8052
2. Микроконтроллеры Analog Devices семейства CM4
3. Микроконтроллеры ARM семейства ARM7, 9, 10, 11
4. Микроконтроллеры ARM семейства Cortex-M
5. Микрокомпьютеры ARM семейства Raspberry Pi
6. Микроконтроллеры Atmel семейства Attiny
7. Микроконтроллеры Atmel семейства Atmega
8. Микроконтроллеры Freescale семейства ColdFire
9. Микроконтроллеры Freescale семейства S12XD/A
10. Микроконтроллеры Dallas Semiconductor семейства DS
11. Микроконтроллеры Intel семейства 80196
12. Микроконтроллеры Intel семейства 80296
13. Микроконтроллеры Microchip семейств PIC10/12/16/18
14. Микроконтроллеры Microchip семейств PIC24
15. Микроконтроллеры Microchip семейств PIC32
16. Микроконтроллеры Scenix
17. Микроконтроллеры Siemens семейства C500
18. Микроконтроллеры Siemens семейства C166
19. Микроконтроллеры Silicon Labs EFM8 Busy Bee
20. Микроконтроллеры Silicon Labs EFM8 Sleepy Bee
21. Микроконтроллеры Silicon Labs EFM8 Laser Bee
22. Микроконтроллеры Silicon Labs EFM8 Universal Bee
23. Микроконтроллеры Silicon Labs Wireless EZRadio
24. Микроконтроллеры Silicon Labs Wireless EZRadioPro
25. Микроконтроллеры Silicon Labs Wireless Gecko EFR32xG12
26. Микроконтроллеры Silicon Labs Wireless Gecko EFR32xG21
27. Микроконтроллеры Silicon Labs Wireless Gecko EFR32xG22
28. Микроконтроллеры STM семейства STM8
29. Микроконтроллеры STM семейства STM32
30. Микроконтроллеры TI семейства MSP430
31. Микроконтроллеры Zilog семейства Z8
32. Микроконтроллеры Zilog семейства Z86

6. ФОРМА ОТЧЕТНОСТИ ПО ПРАКТИКЕ

Промежуточная аттестация по практике осуществляется путем защиты отчетов, составляемых обучающимися по итогам практики.

Отчет по практике составляется в соответствии с РДО ГУАП. СМК 3.161.

Методические материалы, определяющие процедуры оценивания знаний, умений, навыков и (или) опыта деятельности, характеризующих этапы формирования компетенций:

– МДО ГУАП. СМК 3.165 «Методические рекомендации о разработке фонда оценочных средств образовательных программ высшего образования»;

– МДО ГУАП. СМК 2.77 «Положение о модульно–рейтинговой системе оценки качества учебной работы обучающихся в ГУАП».

Нарушение сроков выполнения этапов прохождения практики является основанием для понижения рейтинговых баллов.

7. ОЦЕНОЧНЫЕ СРЕДСТВА ДЛЯ ПРОВЕДЕНИЯ ПРОМЕЖУТОЧНОЙ АТТЕСТАЦИИ ОБУЧАЮЩИХСЯ ПО ПРАКТИКЕ

7.1. Состав оценочных средств приведен в таблице 5.

Таблица 5– Состав оценочных средств для промежуточной аттестации по практике

Вид промежуточной аттестации	Перечень оценочных средств
Дифференцированный зачет	Вопросы для оценки уровня сформированности компетенций по соответствующему виду и типу практики ¹
	Требования к оформлению отчета по практике
	Требования к содержательной части отчета по практики на основании индивидуального задания

Примечание:

¹– при наличии

7.2. Аттестация по итогам практики проводится руководителем практики от ГУАП в форме дифференцированного зачета в порядке, предусмотренном локальными нормативными актами ГУАП и в соответствии с критериями оценки уровня сформированности компетенций п.7.3 настоящей программы.

7.3. Для оценки критериев уровня сформированности (освоения) компетенций обучающимися применяется 5-балльная шкала, которая приведена таблице 6. В течение семестра может использоваться 100-балльная шкала модульно-рейтинговой системы Университета, правила использования которой, установлены соответствующим локальным нормативным актом ГУАП.

Таблица 6 – Шкала оценки критериев уровня сформированности компетенций

Оценка компетенции	Характеристика сформированных компетенций
5-балльная шкала	
«отлично»	<ul style="list-style-type: none"> – обучающийся глубоко и всесторонне усвоил материал при прохождении практики; – уверенно, логично, последовательно и грамотно его излагает; – делает выводы и обобщения; – содержание отчета по практике обучающегося полностью соответствует требованиям к нему; – обучающийся соблюдает требования к оформлению отчета по практике; – обучающийся четко выделяет основные результаты своей профессиональной деятельности; – обучающийся ясно и аргументировано излагает материал; – присутствует четкость в ответах обучающегося на поставленные вопросы; – обучающийся точно и грамотно использует профессиональную терминологию при защите отчета по практике.

Оценка компетенции	Характеристика сформированных компетенций
5-балльная шкала	
«хорошо»	<ul style="list-style-type: none"> – обучающийся глубоко и всесторонне усвоил материал при прохождении практики; – уверенно, логично, последовательно и грамотно его излагает; – делает выводы и обобщения; – содержание отчета по практике обучающегося полностью соответствует требованиям к нему; – обучающийся соблюдает требования к оформлению отчета по практике; – обучающийся выделяет основные результаты своей профессиональной деятельности; – обучающийся аргументировано излагает материал; – присутствует четкость в ответах обучающегося на поставленные вопросы; – обучающийся грамотно использует профессиональную терминологию при защите отчета по практике.
«удовлетворительно»	<ul style="list-style-type: none"> – обучающийся усвоил материал при прохождении практики; – не четко излагает его и делает выводы; – содержание отчета по практике обучающегося не полностью соответствует требованиям к нему; – обучающийся не до конца соблюдает требования к оформлению отчета по практике; – обучающийся недостаточно точно выделяет основные результаты своей профессиональной деятельности; – обучающийся аргументировано излагает материал; – присутствует четкость в ответах обучающегося на поставленные вопросы; – обучающийся не использует профессиональную терминологию при защите отчета по практике.
«неудовлетворительно»	<ul style="list-style-type: none"> – обучающийся не усвоил материал при прохождении практики; – содержание отчета по практике обучающегося не соответствует требованиям к нему; – обучающийся не соблюдает требования к оформлению отчета по практике; – обучающийся не может выделить основные результаты своей профессиональной деятельности; – обучающийся не может аргументировано излагать материал; – отсутствует четкость в ответах обучающегося на поставленные вопросы; – обучающийся не может использовать профессиональную терминологию при защите отчета по практике.

7.4. Перечень вопросов для оценки индикаторов достижения компетенций и уровня сформированности компетенций по соответствующему виду и типу практики представлен в таблице 7 (при наличии).

Таблица 7 – Перечень вопросов для оценки индикаторов достижения компетенций и уровня сформированности компетенций

№ п/п	Перечень вопросов для оценки индикаторов достижения компетенций и уровня сформированности компетенций	Код компетенции	Код индикатора
1	Не предусмотрено	УК-2	УК-2.У.2

2	Не предусмотрено	ПК-1	ПК-1.В.1
3	Не предусмотрено	ПК-2	ПК-2.3.1
4	Не предусмотрено	ПК-2	ПК-2.У.1
5	Не предусмотрено	ПК-2	ПК-2.В.1
6	Не предусмотрено	ПК-3	ПК-3.У.1
7	Не предусмотрено	ПК-3	ПК-3.В.1
8	Не предусмотрено	ПК-4	ПК-4.3.1
9	Не предусмотрено	ПК-4	ПК-4.У.1
10	Не предусмотрено	ПК-4	ПК-4.В.1

7.5. Методические материалы, определяющие процедуры оценивания индикаторов компетенций:

– МДО ГУАП. СМК 3.165 «Методические рекомендации о разработке фонда оценочных средств образовательных программ высшего образования»;

– МДО ГУАП. СМК 2.77 «Положение о модульно-рейтинговой системе оценки качества учебной работы обучающихся в ГУАП».

8. ПЕРЕЧЕНЬ ПЕЧАТНЫХ И ЭЛЕКТРОННЫХ УЧЕБНЫХ ИЗДАНИЙ И ЭЛЕКТРОННЫХ ОБРАЗОВАТЕЛЬНЫХ РЕСУРСОВ ИНФОРМАЦИОННО-ТЕЛЕКОММУНИКАЦИОННОЙ СЕТИ «ИНТЕРНЕТ»

8.1. Печатные и электронные учебные издания

Перечень печатных и электронных учебных изданий, необходимой для проведения практики, приведен в таблице 8.

Таблица 8 – Перечень печатных и электронных учебных изданий

Шифр/ URL адрес	Библиографическая ссылка	Количество экземпляров в библиотеке (кроме электронных экземпляров)
004 Л 33	Лебедев, М. Б. CodeVisionAVR: пособие для начинающих / М.Б.Лебедев. - 2-е изд. - М.: ДОДЭКА-XXI, 2010. - 592 с	8
004 М 12	Микроконтроллеры серии 8051: практический подход / Ю. С. Магда. - М.: ДМК Пресс, 2008. - 228 с	2

8.2. Электронные образовательные ресурсы информационно-телекоммуникационной сети «Интернет»

Перечень электронных образовательных ресурсов информационно-телекоммуникационной сети «Интернет», необходимых для проведения практики, представлен в таблице 9.

Таблица 9 – Перечень электронных образовательных ресурсов информационно-телекоммуникационной сети «Интернет», необходимых для проведения практики

URL адрес	Наименование
https://ibooks.ru/bookshelf/27963/reading	Шарапов А.В. Основы микропроцессорной техники / А.В. Шарапов. - Томск: ТУСУР, 2008. - 240 с. - ISBN TUSUR036. - URL:
https://www.compel.ru/lib/75317	CubeMX и Workbench: создание проекта на базе STM32 с помощью бесплатного ПО
https://edu.milandr.ru/upload/iblock/cdb/c	Васильев А.С., Лашманов О.Ю., Пантюшин

db698ef4cc7517c8c70e9c852bd2058.pdf	А.В.Основы программирования микроконтроллеров. – СПб: Университет ИТМО, 2016. –95с.
-------------------------------------	---

9. ПЕРЕЧЕНЬ ИНФОРМАЦИОННЫХ ТЕХНОЛОГИЙ, ИСПОЛЬЗУЕМЫХ ПРИ ПРОВЕДЕНИИ ПРАКТИКИ, ВКЛЮЧАЯ ПЕРЕЧЕНЬ ПРОГРАММНОГО ОБЕСПЕЧЕНИЯ И ИНФОРМАЦИОННЫХ СПРАВОЧНЫХ СИСТЕМ (ПРИ НЕОБХОДИМОСТИ)

9.1. Перечень программного обеспечения

Перечень программного обеспечения, используемого при проведении практики, представлен в таблице 10.

Таблица 10 – Перечень программного обеспечения

№ п/п	Наименование
1	Proteus, лицензионная версия

9.2. Перечень информационных справочных систем

Перечень информационных справочных систем, используемых при проведении практики, представлен в таблице 11.

Таблица 11 – Перечень информационно-справочных систем

№ п/п	Наименование
	Не предусмотрено

10. МАТЕРИАЛЬНО-ТЕХНИЧЕСКАЯ БАЗА, НЕОБХОДИМАЯ ДЛЯ ПРОВЕДЕНИЯ ПРАКТИКИ

Описание материально-технической базы, необходимой для проведения практики, представлено в таблице 12.

Таблица 12 – Материально-техническая база

№ п/п	Наименование материально-технической базы
1.	Учебные и научные лаборатории кафедры № 41

Лист внесения изменений в программу практики

Дата внесения изменений и дополнений. Подпись внесшего изменения	Содержание изменений и дополнений	Дата и № протокола заседания кафедры	Подпись зав. кафедрой