

МИНИСТЕРСТВО НАУКИ И ВЫСШЕГО ОБРАЗОВАНИЯ РОССИЙСКОЙ  
ФЕДЕРАЦИИ  
федеральное государственное автономное образовательное учреждение высшего  
образования  
"САНКТ-ПЕТЕРБУРГСКИЙ ГОСУДАРСТВЕННЫЙ УНИВЕРСИТЕТ  
АЭРОКОСМИЧЕСКОГО ПРИБОРОСТРОЕНИЯ"

Кафедра № 51

УТВЕРЖДАЮ


Руководитель направления

ДОЦ., К.Т.Н., ДОЦ.

(должность, уч. степень, звание)

А.А. Овчинников

(инициалы, фамилия)



(подпись)

«19» мая 2021 г

РАБОЧАЯ ПРОГРАММА ДИСЦИПЛИНЫ


«Основы построения защищённых баз данных»  
(Наименование дисциплины)

Код направления подготовки/ специальности	10.03.01
Наименование направления подготовки/ специальности	Информационная безопасность
Наименование направленности	Безопасность компьютерных систем
Форма обучения	очная

Лист согласования рабочей программы дисциплины

Программу составил (а)

Зав.каф., к.т.н., доцент  
(должность, уч. степень, звание)

 19.05.2021  
(подпись, дата)


А.А. Овчинников  
(инициалы, фамилия)

Программа одобрена на заседании кафедры № 51

«19» мая 2021 г, протокол № 10

Заведующий кафедрой № 51


к.т.н., доц.  
(уч. степень, звание)

 19.05.2021  
(подпись, дата)

А.А. Овчинников  
(инициалы, фамилия)

Ответственный за ОП ВО 10.03.01(01)

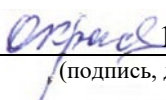
Зав.каф., к.т.н., доц.  
(должность, уч. степень, звание)

 19.05.2021  
(подпись, дата)

А.А. Овчинников  
(инициалы, фамилия)

Заместитель директора института №5 по методической работе

доц., к.т.н., доц.  
(должность, уч. степень, звание)

 19.05.2021  
(подпись, дата)

О.И. Красильникова  
(инициалы, фамилия)

## Аннотация

Дисциплина «Основы построения защищённых баз данных» входит в образовательную программу высшего образования – программу бакалавриата по направлению подготовки/ специальности 10.03.01 «Информационная безопасность» направленности «Безопасность компьютерных систем». Дисциплина реализуется кафедрой «№51».

Дисциплина нацелена на формирование у выпускника следующих компетенций:

ОПК-12 «Способен проводить подготовку исходных данных для проектирования подсистем, средств обеспечения защиты информации и для технико-экономического обоснования соответствующих проектных решений»

ОПК-1.2 «Способен администрировать средства защиты информации в компьютерных системах и сетях»

ОПК-1.3 «Способен обеспечивать защиту информации при работе с базами данных, при передаче по компьютерным сетям»

Содержание дисциплины охватывает круг вопросов, связанных с вопросами построения защищённых баз данных.

Преподавание дисциплины предусматривает следующие формы организации учебного процесса: лекции, лабораторные работы, самостоятельная работа обучающегося, курсовое проектирование.

Программой дисциплины предусмотрены следующие виды контроля: текущий контроль успеваемости, промежуточная аттестация в форме зачета.

Общая трудоемкость освоения дисциплины составляет 3 зачетных единицы, 108 часов.

Язык обучения по дисциплине «русский»

## 1. Перечень планируемых результатов обучения по дисциплине

### 1.1. Цели преподавания дисциплины

Целью курса является подготовка специалиста к деятельности, связанной с эксплуатацией и обслуживанием информационных систем, включающих работу с базами данных и с серверами баз данных.

1.2. Дисциплина входит в состав обязательной части образовательной программы высшего образования (далее – ОП ВО).

1.3. Перечень планируемых результатов обучения по дисциплине, соотнесенных с планируемыми результатами освоения ОП ВО.

В результате изучения дисциплины обучающийся должен обладать следующими компетенциями или их частями. Компетенции и индикаторы их достижения приведены в таблице 1.

Таблица 1 – Перечень компетенций и индикаторов их достижения

Категория (группа) компетенции	Код и наименование компетенции	Код и наименование индикатора достижения компетенции
Общепрофессиональные компетенции	ОПК-12 Способен проводить подготовку исходных данных для проектирования подсистем, средств обеспечения защиты информации и для технико-экономического обоснования соответствующих проектных решений	ОПК-12.У.1 умеет определять информационную инфраструктуру и информационные ресурсы организации, подлежащие защите ОПК-12.У.3 умеет формировать требования и разрабатывать внешние спецификации для разрабатываемого программного обеспечения
Общепрофессиональные компетенции по направленности	ОПК-1.2 Способен администрировать средства защиты информации в компьютерных системах и сетях	ОПК-1.2.3.2 знает принципы функционирования программных средств криптографической защиты информации ОПК-1.2.В.2 владеет навыками установки программно-аппаратных средств защиты информации в операционных системах, включая средства криптографической защиты информации
Общепрофессиональные компетенции по направленности	ОПК-1.3 Способен обеспечивать защиту информации при работе с базами данных, при передаче по компьютерным сетям	ОПК-1.3.3.1 знает принципы построения систем управления базами данных ОПК-1.3.У.1 умеет применять методы защиты информации в системах управления базами данных ОПК-1.3.В.1 владеть навыками обеспечения безопасности в базах данных

## 2. Место дисциплины в структуре ОП

Дисциплина может базироваться на знаниях, ранее приобретенных обучающимися при изучении следующих дисциплин:

- Базы данных;
- Основы информационной безопасности.

Знания, полученные при изучении материала данной дисциплины, имеют как самостоятельное значение, так и могут использоваться при написании выпускной квалификационной работы.

### 3. Объем и трудоемкость дисциплины

Данные об общем объеме дисциплины, трудоемкости отдельных видов учебной работы по дисциплине (и распределение этой трудоемкости по семестрам) представлены в таблице 2.

Таблица 2 – Объем и трудоемкость дисциплины

Вид учебной работы	Всего	Трудоемкость по семестрам	
		№7	№8
1	2	3	4
<b>Общая трудоемкость дисциплины, ЗЕ/ (час)</b>	3/ 108	2/ 72	1/ 36
<b>Из них часов практической подготовки</b>	27	17	10
<b>Аудиторные занятия, всего час.</b>	44	34	10
в том числе:			
лекции (Л), (час)	17	17	
практические/семинарские занятия (ПЗ), (час)			
лабораторные работы (ЛР), (час)	17	17	
курсовой проект (работа) (КП, КР), (час)	10		10
экзамен, (час)			
<b>Самостоятельная работа, всего (час)</b>	64	38	26
<b>Вид промежуточной аттестации:</b> зачет, дифф. зачет, экзамен (Зачет, Дифф. зач, Экз.**)	Зачет,	Зачет	

Примечание: \*\* кандидатский экзамен

### 4. Содержание дисциплины

4.1. Распределение трудоемкости дисциплины по разделам и видам занятий.

Разделы, темы дисциплины и их трудоемкость приведены в таблице 3.

Таблица 3 – Разделы, темы дисциплины, их трудоемкость

Разделы, темы дисциплины	Лекции (час)	ПЗ (СЗ) (час)	ЛР (час)	КП (час)	СРС (час)
Семестр 7					
Источники нарушений безопасности баз данных	2		2		6
Аутентификация пользователей в базе данных	2		3		5
Авторизация пользователей в базе данных	2		3		5
Шифрование табличных данных	3		2		6
Скрытие служебной информации о базе данных	2		2		6
Аудит в базе данных	3		3		6

Обеспечение целостности базы данных	3		2		4
Итого в семестре:	17		17		38
Семестр 8					
Выполнение курсового проекта				10	26
Итого в семестре:				10	26
Итого	17	0	17	10	64

Практическая подготовка заключается в непосредственном выполнении обучающимися определенных трудовых функций, связанных с будущей профессиональной деятельностью.

#### 4.2. Содержание разделов и тем лекционных занятий.

Содержание разделов и тем лекционных занятий приведено в таблице 4.

Таблица 4 – Содержание разделов и тем лекционного цикла

Номер раздела	Название и содержание разделов и тем лекционных занятий
<b>1</b>	Раздел 1. Источники нарушений безопасности баз данных Классификация угроз безопасности базы данных. Угроза несанкционированного доступа к объектам базы данных. Угроза нарушения целостности табличных данных из-за параллельного выполнения транзакций. Угроза нарушения доступа к базе данных из-за сбоев и отказов аппаратных и программных средств.
<b>2</b>	Раздел 2. Аутентификация пользователей в базе данных Содержание процесса аутентификации пользователя. Обеспечение безопасности паролей на SQL-сервере. Разновидности аутентификации: SQL-аутентификация и Windows- аутентификация.
<b>3</b>	Раздел 3. Авторизация пользователей в базе данных Содержание процесса авторизации пользователя. Стандартные роли на SQL-сервере и в базе данных. Регистрация пользователя в базе данных. Управление пользовательскими ролями. Инструкции в языке SQL по управлению разрешениями и запретами для пользователей.
<b>4</b>	Раздел 4. Шифрование табличных данных. Особенности шифрования типизированных данных в таблицах базы данных. Применение методов шифрования на различных участках интерфейса между пользователями и базой данных.
<b>5</b>	Раздел 5. Скрытие служебной информации о базе данных Использование представлений и хранимых процедур в пользовательских запросах. Шифрование текстов представлений и хранимых процедур.
<b>6</b>	Раздел 6. Аудит в базе данных Использование журнала аудита на SQL-сервере. Настройка содержания журнала аудита на SQL-сервере. Создание и

	использование собственного журнала аудита в базе данных.
7	Раздел 7. Обеспечение целостности базы данных Управление транзакциями на SQL-сервере. Уровни разделения транзакций. Управление уровнями разделения транзакций при их параллельном выполнении. Организация резервного копирования базы данных

#### 4.3. Практические (семинарские) занятия

Темы практических занятий и их трудоемкость приведены в таблице 5.

Таблица 5 – Практические занятия и их трудоемкость

№ п/п	Темы практических занятий	Формы практических занятий	Трудоемкость, (час)	Из них практической подготовки, (час)	№ раздела дисциплины
Учебным планом не предусмотрено					
Всего					

#### 4.4. Лабораторные занятия

Темы лабораторных занятий и их трудоемкость приведены в таблице 6.

Таблица 6 – Лабораторные занятия и их трудоемкость

№ п/п	Наименование лабораторных работ	Трудоемкость, (час)	Из них практической подготовки, (час)	№ раздела дисциплины
Семестр 7				
1	Аутентификация пользователей в базе данных	2	2	1
2	Стандартные роли на SQL-сервере и в базе данных	2	2	2
3	Управление пользовательскими ролями в базе данных	2	2	3
4	Шифрование полей в базе данных	2	2	4
5	Создание представлений и хранимых процедур в базе данных	2	2	5
6	Организация аудита в базе данных средствами SQL-сервера	2	2	6
7	Создание внутреннего журнала аудита в базе данных.	3	3	6
8	Организация резервного копирования базы данных	2	2	7
Всего		17	17	

#### 4.5. Курсовое проектирование/ выполнение курсовой работы

Цель курсового проекта: спроектировать защищенную базу данных.

Примерные темы заданий на курсовой проект приведены в разделе 10 РПД.

#### 4.6. Самостоятельная работа обучающихся

Виды самостоятельной работы и ее трудоемкость приведены в таблице 7.

Таблица 7 – Виды самостоятельной работы и ее трудоемкость

Вид самостоятельной работы	Всего, час	Семестр 7, час	Семестр 8, час
1	2	3	4
Изучение теоретического материала дисциплины (ТО)	20	20	
Курсовое проектирование (КП, КР)	26		26
Подготовка к текущему контролю успеваемости (ТКУ)	9	9	
Подготовка к промежуточной аттестации (ПА)	9	9	
Всего:	64	38	26

#### 5. Перечень учебно-методического обеспечения

для самостоятельной работы обучающихся по дисциплине (модулю)

Учебно-методические материалы для самостоятельной работы обучающихся указаны в п.п. 7-11.

#### 6. Перечень печатных и электронных учебных изданий

Перечень печатных и электронных учебных изданий приведен в таблице 8.

Таблица 8– Перечень печатных и электронных учебных изданий

Шифр/ URL адрес	Библиографическая ссылка	Количество экземпляров в библиотеке (кроме электронных экземпляров)
004 Д27	Дейт, К. Дж. Введение в системы баз данных [Текст] = An introduction to database systems : монография / К. Дж. Дейт ; Пер. с англ. Ю. Г. Гордиенко и др.; Ред. А. В. Слепцов. - 7-е изд. - М. и др. : Вильямс, 2002. - 1071 с. : табл., схем. - Библиогр. в конце гл. - ISBN 5-8459-0138-3(рус.). - ISBN 0-201-38590-2(англ.) : 400.00 р., 298.89 р.	4
004 Д44	Диго, С. М. Базы данных [Текст] : проектирование и использование: учебник / С. М. Диго. - М. : Финансы и статистика, 2005. - 592 с : рис. - Библиогр.: с.576 - 578 (43 назв.). -Предм. указ.: с. 582 - 583. - ISBN 5-279-02571-2 : 396.00 р. На с. 570 - 575 : Глоссарий. На с. 579 - 581	10

#### 7. Перечень электронных образовательных ресурсов

информационно-телекоммуникационной сети «Интернет»

Перечень электронных образовательных ресурсов информационно-телекоммуникационной сети «Интернет», необходимых для освоения дисциплины приведен в таблице 9.



Таблица 9 – Перечень электронных образовательных ресурсов информационно-телекоммуникационной сети «Интернет»

URL адрес	Наименование
	Не предусмотрено

#### 8. Перечень информационных технологий

8.1. Перечень программного обеспечения, используемого при осуществлении образовательного процесса по дисциплине.

Перечень используемого программного обеспечения представлен в таблице 10.

Таблица 10– Перечень программного обеспечения

№ п/п	Наименование
	Не предусмотрено

8.2. Перечень информационно-справочных систем, используемых при осуществлении образовательного процесса по дисциплине

Перечень используемых информационно-справочных систем представлен в таблице 11.

Таблица 11– Перечень информационно-справочных систем

№ п/п	Наименование
	Не предусмотрено

#### 9. Материально-техническая база

Состав материально-технической базы, необходимой для осуществления образовательного процесса по дисциплине, представлен в таблице 12.

Таблица 12 – Состав материально-технической базы

№ п/п	Наименование составной части материально-технической базы	Номер аудитории (при необходимости)
1	Лекционная аудитория	
2	Компьютерный класс	

#### 10. Оценочные средства для проведения промежуточной аттестации

10.1. Состав оценочных средств для проведения промежуточной аттестации обучающихся по дисциплине приведен в таблице 13.

Таблица 13 – Состав оценочных средств для проведения промежуточной аттестации

Вид промежуточной аттестации	Перечень оценочных средств
Зачет	Список вопросов
Выполнение курсового проекта	Экспертная оценка на основе требований к содержанию курсового проекта.

10.2. В качестве критериев оценки уровня сформированности (освоения) компетенций обучающимися применяется 5-балльная шкала оценки сформированности компетенций, которая приведена в таблице 14. В течение семестра может использоваться 100-балльная шкала модульно-рейтинговой системы Университета, правила использования которой, установлены соответствующим локальным нормативным актом ГУАП.

Таблица 14 – Критерии оценки уровня сформированности компетенций

Оценка компетенции 5-балльная шкала	Характеристика сформированных компетенций
«отлично» «зачтено»	<ul style="list-style-type: none"> <li>– обучающийся глубоко и всесторонне усвоил программный материал;</li> <li>– уверенно, логично, последовательно и грамотно его излагает;</li> <li>– опираясь на знания основной и дополнительной литературы, тесно привязывает усвоенные научные положения с практической деятельностью направления;</li> <li>– умело обосновывает и аргументирует выдвигаемые им идеи;</li> <li>– делает выводы и обобщения;</li> <li>– свободно владеет системой специализированных понятий.</li> </ul>
«хорошо» «зачтено»	<ul style="list-style-type: none"> <li>– обучающийся твердо усвоил программный материал, грамотно и по существу излагает его, опираясь на знания основной литературы;</li> <li>– не допускает существенных неточностей;</li> <li>– увязывает усвоенные знания с практической деятельностью направления;</li> <li>– аргументирует научные положения;</li> <li>– делает выводы и обобщения;</li> <li>– владеет системой специализированных понятий.</li> </ul>
«удовлетворительно» «зачтено»	<ul style="list-style-type: none"> <li>– обучающийся усвоил только основной программный материал, по существу излагает его, опираясь на знания только основной литературы;</li> <li>– допускает несущественные ошибки и неточности;</li> <li>– испытывает затруднения в практическом применении знаний направления;</li> <li>– слабо аргументирует научные положения;</li> <li>– затрудняется в формулировании выводов и обобщений;</li> <li>– частично владеет системой специализированных понятий.</li> </ul>
«неудовлетворительно» «не зачтено»	<ul style="list-style-type: none"> <li>– обучающийся не усвоил значительной части программного материала;</li> <li>– допускает существенные ошибки и неточности при рассмотрении проблем в конкретном направлении;</li> <li>– испытывает трудности в практическом применении знаний;</li> <li>– не может аргументировать научные положения;</li> <li>– не формулирует выводов и обобщений.</li> </ul>

10.3. Типовые контрольные задания или иные материалы.

Вопросы (задачи) для экзамена представлены в таблице 15.

Таблица 15 – Вопросы (задачи) для экзамена

№ п/п	Перечень вопросов (задач) для экзамена	Код индикатора
	Учебным планом не предусмотрено	

Вопросы (задачи) для зачета / дифф. зачета представлены в таблице 16.

Таблица 16 – Вопросы (задачи) для зачета / дифф. зачета

№ п/п	Перечень вопросов (задач) для зачета / дифф. зачета	Код индикатора
1	Причины возникновения уязвимостей баз данных.	ОПК-12.У.1
2	Средства обнаружения уязвимостей баз данных.	ОПК-12.У.3
3	Методы и утилиты для оценки критичности уязвимостей баз данных.	ОПК-1.2.3.2 ОПК-1.2.В.2
4	Классификация и порядок реализации угроз информационной безопасности баз данных.	ОПК-1.3.3.1 ОПК-1.3.У.1

5	Основные принципы обеспечения безопасности баз данных.	ОПК-1.3.В.1
6	Управление доступом к базам данных.	
7	Идентификация, авторизация и аутентификация пользователей баз данных. Дискреционное, мандатное и ролевое разграничение доступа к базам данных.	
8	Модели систем безопасности баз данных.	
9	Системы безопасности уровня сервера.	
10	Системы безопасности уровня баз данных.	

Перечень тем для курсового проектирования/выполнения курсовой работы представлены в таблице 17.

Таблица 17 – Перечень тем для курсового проектирования/выполнения курсовой работы

№ п/п	Примерный перечень тем для курсового проектирования/выполнения курсовой работы
1	Управление блокировками при выполнении параллельных транзакций Противодействие уточняющим запросам противника Противодействие атаке на выполнение распределенной транзакции Алгоритмы сведения конфликтных реплик Анализ возможностей несанкционированного доступа к табличным данным че-рез стандартные роли на SQL-сервере и в базе данных
2	
3	
4	
5	

Вопросы для проведения промежуточной аттестации в виде тестирования представлены в таблице 18.

Таблица 18 – Примерный перечень вопросов для тестов

№ п/п	Примерный перечень вопросов для тестов	Код индикатора
	Не предусмотрено	

Перечень тем контрольных работ по дисциплине обучающихся заочной формы обучения, представлены в таблице 19.

Таблица 19 – Перечень контрольных работ

№ п/п	Перечень контрольных работ
	Не предусмотрено

10.4. Методические материалы, определяющие процедуры оценивания индикаторов, характеризующих этапы формирования компетенций, содержатся в локальных нормативных актах ГУАП, регламентирующих порядок и процедуру проведения текущего контроля успеваемости и промежуточной аттестации обучающихся ГУАП.

## 11. Методические указания для обучающихся по освоению дисциплины

11.1. Методические указания для обучающихся по освоению лекционного материала

Основное назначение лекционного материала – логически стройное, системное, глубокое и ясное изложение учебного материала. Назначение современной лекции в рамках дисциплины не в том, чтобы получить всю информацию по теме, а в освоении фундаментальных проблем дисциплины, методов научного познания, новейших достижений научной мысли. В учебном процессе лекция выполняет методологическую, организационную и информационную функции. Лекция раскрывает понятийный аппарат

конкретной области знания, её проблемы, дает цельное представление о дисциплине, показывает взаимосвязь с другими дисциплинами.

Планируемые результаты при освоении обучающимися лекционного материала:

- получение современных, целостных, взаимосвязанных знаний, уровень которых определяется целевой установкой к каждой конкретной теме;
- получение опыта творческой работы совместно с преподавателем;
- развитие профессионально-деловых качеств, любви к предмету и самостоятельного творческого мышления.
- появление необходимого интереса, необходимого для самостоятельной работы;
- получение знаний о современном уровне развития науки и техники и о прогнозе их развития на ближайшие годы;
- научиться методически обрабатывать материал (выделять главные мысли и положения, приходить к конкретным выводам, повторять их в различных формулировках);
- получение точного понимания всех необходимых терминов и понятий.

Лекционный материал может сопровождаться демонстрацией слайдов и использованием раздаточного материала при проведении коротких дискуссий об особенностях применения отдельных тематик по дисциплине.

Структура предоставления лекционного материала:

1. Источники нарушений безопасности баз данных
2. Аутентификация пользователей в базе данных
3. Авторизация пользователей в базе данных
4. Шифрование табличных данных
5. Скрытие служебной информации о базе данных
6. Аудит в базе данных
7. Обеспечение целостности базы данных

## 11.2. Методические указания для обучающихся по выполнению лабораторных работ

В ходе выполнения лабораторных работ обучающийся должен углубить и закрепить знания, практические навыки, овладеть современной методикой и техникой эксперимента в соответствии с квалификационной характеристикой обучающегося. Выполнение лабораторных работ состоит из экспериментально-практической, расчетно-аналитической частей и контрольных мероприятий.

Выполнение лабораторных работ обучающимся является неотъемлемой частью изучения дисциплины, определяемой учебным планом, и относится к средствам, обеспечивающим решение следующих основных задач обучающегося:

- приобретение навыков исследования процессов, явлений и объектов, изучаемых в рамках данной дисциплины;
- закрепление, развитие и детализация теоретических знаний, полученных на лекциях;
- получение новой информации по изучаемой дисциплине;
- приобретение навыков самостоятельной работы с лабораторным оборудованием и приборами.

Задание и требования к проведению лабораторных работ

Вариант задания по каждой лабораторной работе обучающийся получает в соответствии с номером в списке группы. Перед проведением лабораторной работы обучающемуся следует внимательно ознакомиться с методическими указаниями по ее выполнению. В соответствии с заданием обучающийся должен подготовить необходимые данные, получить от преподавателя допуск к выполнению лабораторной работы,

выполнить указанную последовательность действий, получить требуемые результаты, оформить и защитить отчет по лабораторной работе.

#### Структура и форма отчета о лабораторной работе

Отчет о лабораторной работе должен включать в себя: титульный лист, формулировку задания, теоретические положения, используемые при выполнении лабораторной работы, описание процесса выполнения лабораторной работы, полученные результаты и выводы.

#### Требования к оформлению отчета о лабораторной работе

По каждой лабораторной работе выполняется отдельный отчет. Титульный лист оформляется в соответствии с шаблоном (образцом) приведенным на сайте ГУАП ([www.guar.ru](http://www.guar.ru)) в разделе «Сектор нормативной документации». Текстовые и графические материалы оформляются в соответствии с действующими ГОСТами и требованиями, приведенными на сайте ГУАП ([www.guar.ru](http://www.guar.ru)) в разделе «Сектор нормативной документации».

### 11.3. Методические указания для обучающихся по прохождению курсового проектирования/выполнения курсовой работы

Курсовой проект/ работа проводится с целью формирования у обучающихся опыта комплексного решения конкретных задач профессиональной деятельности.

– Курсовой проект/ работа позволяет обучающемуся: систематизировать и закрепить полученные теоретические знания и практические умения по профессиональным учебным дисциплинам и модулям в

– соответствии с требованиями к уровню подготовки, установленными программой учебной дисциплины, программой подготовки специалиста соответствующего уровня, квалификации;

– применить полученные знания, умения и практический опыт при решении комплексных задач, в соответствии с основными видами профессиональной деятельности по направлению/ специальности/ программе;

– углубить теоретические знания в соответствии с заданной темой;

– сформировать умения применять теоретические знания при решении нестандартных задач;

– приобрести опыт аналитической, расчётной, конструкторской работы и сформировать соответствующие умения;

– сформировать умения работы со специальной литературой, справочной, нормативной и правовой документацией и иными информационными источниками;

– сформировать умения формулировать логически обоснованные выводы, предложения и рекомендации по результатам выполнения работы;

– развить профессиональную письменную и устную речь обучающегося;

– развить системное мышление, творческую инициативу, самостоятельность, организованность и ответственность за принимаемые решения;

– сформировать навыки планомерной регулярной работы над решением поставленных задач.

#### Структура пояснительной записки курсового проекта/ работы

– Титульный лист с соответствующими сведениями.

– Введение.

– Раздел 1. Обзор литературных источников, постановка практической задачи.

– Раздел 2. Описание методов и методик, использованных в исследовании.

– Раздел 3. Описание данных исследования.

- Раздел 4. Выводы с анализом результатов исследования.
- Заключение.
- Список литературы.
- Приложения (могут отсутствовать).

Требования к оформлению пояснительной записки курсового проекта/ работы

- Оформление с использованием стилей
- MS Word (OO Writer) или TeX
- Наличие оглавления
- Наличие ссылок на литературу
- Наличие подписей к картинкам

Более подробно с правилами оформления курсовых работ можно ознакомиться в документации по ссылке <https://guap.ru/standart/doc>

11.4. Методические указания для обучающихся по прохождению самостоятельной работы

В ходе выполнения самостоятельной работы, обучающийся выполняет работу по заданию и при методическом руководстве преподавателя, но без его непосредственного участия.

В процессе выполнения самостоятельной работы, у обучающегося формируется целесообразное планирование рабочего времени, которое позволяет им развивать умения и навыки в усвоении и систематизации приобретаемых знаний, обеспечивает высокий уровень успеваемости в период обучения, помогает получить навыки повышения профессионального уровня.

Методическими материалами, направляющими самостоятельную работу обучающихся являются: учебно-методический материал по дисциплине.

11.5. Методические указания для обучающихся по прохождению текущего контроля успеваемости.

Текущий контроль успеваемости предусматривает контроль качества знаний обучающихся, осуществляемого в течение семестра с целью оценивания хода освоения дисциплины. Форма проведения текущего контроля – защита отчетов по лабораторным работам. Результаты текущего контроля учитываются при проведении промежуточной аттестации в соответствии с требованиями СТО ГУАП. СМК 3.76 «Положение о текущем контроле успеваемости и промежуточной аттестации студентов и аспирантов ГУАП, обучающихся по образовательным программам высшего образования».

11.6. Методические указания для обучающихся по прохождению промежуточной аттестации.

Промежуточная аттестация обучающихся предусматривает оценивание промежуточных и окончательных результатов обучения по дисциплине. Она включает в себя: зачет – это форма оценки знаний, полученных обучающимся в ходе изучения учебной дисциплины в целом или промежуточная (по окончании семестра) оценка знаний обучающимся по отдельным разделам дисциплины с аттестационной оценкой «зачтено» или «не зачтено».

Система оценок при проведении промежуточной аттестации осуществляется в соответствии с требованиями Положений «О текущем контроле успеваемости и промежуточной аттестации студентов ГУАП, обучающихся по программы высшего образования» и «О модульно-рейтинговой системе оценки качества учебной работы студентов в ГУАП».

Лист внесения изменений в рабочую программу дисциплины

Дата внесения изменений и дополнений. Подпись внесшего изменения	Содержание изменений и дополнений	Дата и № протокола заседания кафедры	Подпись зав. кафедрой