

МИНИСТЕРСТВО НАУКИ И ВЫСШЕГО ОБРАЗОВАНИЯ РОССИЙСКОЙ
ФЕДЕРАЦИИ
федеральное государственное автономное образовательное учреждение высшего
образования
"САНКТ-ПЕТЕРБУРГСКИЙ ГОСУДАРСТВЕННЫЙ УНИВЕРСИТЕТ
АЭРОКОСМИЧЕСКОГО ПРИБОРОСТРОЕНИЯ"

Кафедра № 82

УТВЕРЖДАЮ


Руководитель направления

проф., д.т.н., доц.

(должность, уч. степень, звание)

С.В. Мичурин

(инициалы, фамилия)



(подпись)

«24» ____ июня ____ 2021г

РАБОЧАЯ ПРОГРАММА ДИСЦИПЛИНЫ

«Интернет-маркетинг»
(Наименование дисциплины)

Код направления подготовки/ специальности	09.03.02
Наименование направления подготовки/ специальности	Информационные системы и технологии
Наименование направленности	Информационные технологии в медиаиндустрии
Форма обучения	очная

Санкт-Петербург– 2021

Лист согласования рабочей программы дисциплины

Программу составил (а)

доцент, к.э.н., доцент
(должность, уч. степень, звание)


(подпись, дата)

Л.В. Рудакова
(инициалы, фамилия)

Программа одобрена на заседании кафедры № 82

«_19_» _мая_____ 2021__ г, протокол № 10_____

Заведующий кафедрой № 82

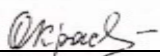
д.э.н., доц.
(уч. степень, звание)


(подпись, дата)

А.С. Будагов
(инициалы, фамилия)

Ответственный за ОП ВО 09.03.02(04)

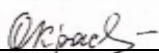
доц., к.т.н., доц.
(должность, уч. степень, звание)


(подпись, дата)

О.И. Красильникова
(инициалы, фамилия)

Заместитель директора института №5 по методической работе

доц., к.т.н., доц.
(должность, уч. степень, звание)


(подпись, дата)

О.И. Красильникова
(инициалы, фамилия)

Аннотация

Дисциплина «Интернет-маркетинг» входит в образовательную программу высшего образования – программу бакалавриата по направлению подготовки/ специальности 09.03.02 «Информационные системы и технологии» направленности «Информационные технологии в медиаиндустрии». Дисциплина реализуется кафедрой «№82».

Дисциплина нацелена на формирование у выпускника следующих компетенций:

ПК-7 «Способен выполнять работы по созданию, редактированию информационных ресурсов и управлению информационными ресурсами»

ПК-8 «Способен разрабатывать и реализовывать стратегию продвижения в информационно-телекоммуникационной сети Интернет»

Содержание дисциплины охватывает круг вопросов, связанных с формированием знаний об особенностях маркетинговой деятельности в информационно-телекоммуникационной сети Интернет, с пониманием работы по созданию, редактированию информационных ресурсов и управлению информационными ресурсами, с приобретением практических навыков по разработке и реализации стратегии продвижения в информационно-телекоммуникационной сети Интернет.

Преподавание дисциплины предусматривает следующие формы организации учебного процесса: лекции, практические занятия, самостоятельная работа обучающегося.

Программой дисциплины предусмотрены следующие виды контроля: текущий контроль успеваемости, промежуточная аттестация в форме зачета.

Общая трудоемкость освоения дисциплины составляет 2 зачетных единицы, 72 часа.

Язык обучения по дисциплине «русский»

1. Перечень планируемых результатов обучения по дисциплине

1.1. Цели преподавания дисциплины связаны с формированием у обучающихся знаний об особенностях маркетинговой деятельности в информационно-телекоммуникационной сети Интернет, с пониманием работы по созданию, редактированию информационных ресурсов и управлению информационными ресурсами, с приобретением практических навыков по разработке и реализации стратегии продвижения в информационно-телекоммуникационной сети Интернет.

1.2. Дисциплина входит в состав части, формируемой участниками образовательных отношений, образовательной программы высшего образования (далее – ОП ВО).

1.3. Перечень планируемых результатов обучения по дисциплине, соотнесенных с планируемыми результатами освоения ОП ВО.

В результате изучения дисциплины обучающийся должен обладать следующими компетенциями или их частями. Компетенции и индикаторы их достижения приведены в таблице 1.

Таблица 1 – Перечень компетенций и индикаторов их достижения

Категория (группа) компетенции	Код и наименование компетенции	Код и наименование индикатора достижения компетенции
Профессиональные компетенции	ПК-7 Способен выполнять работы по созданию, редактированию информационных ресурсов и управлению информационными ресурсами	<p>ПК-7.3.1 знать принципы и механизмы работы поисковых систем; содержание и методы решения задач по созданию и редактированию контента; принципы работы CMS; ключевые параметры веб-статистики; сервисы для сбора веб-статистики; основные процессы и методы разработки веб-сайтов; основные понятия и методы поисковой оптимизации</p> <p>ПК-7.У.1 уметь работать с агрегаторами новостей, электронными подписками, социальными сетями, форумами; оценивать актуальность материалов на сайте и определять необходимости их обновления; эффективно работать с системой управления контентом (CMS); пользоваться популярными сервисами для оценки посещаемости и характеристик аудитории сайта; пользоваться функциями CMS и социальных сетей для оценки посещаемости; формулировать требования к структуре и сервисам веб-сайта; моделировать (описывать) бизнес-процессы; тестировать функциональность сайта</p> <p>ПК-7.В.1 владеть навыками моделирования (описания) бизнес-процессов; разработки веб-сайтов; работы с большими объемами информации; работы с системой управления контентом (CMS); работы с агрегаторами новостей, электронными подписками, социальными сетями, форумами</p>
Профессиональные	ПК-8 Способен	ПК-8.3.1 знать критерии и признаки

компетенции	разрабатывать и реализовывать стратегию продвижения в информационно-телекоммуникационной сети Интернет	соответствия веб-сайта текущим требованиям поисковых алгоритмов поисковых машин; особенности оптимизации веб-сайта под требования поисковых машин; основы эргономичности (юзабилити) веб-сайтов; психологию цвета; основные поведенческие факторы пользователей и их влияние на показатели эффективности продвижения веб-сайта; методы, программы и сервисы исследования спроса в сети Интернет; особенности функционирования современных медийных площадок; особенности функционирования современных веб-аналитических систем ПК-8.У.1 уметь проводить анализ поведения посетителей веб-сайта; использовать методы, программы и сервисы анализа поведения посетителей веб-сайта; использовать инструменты исследования спроса в информационно-телекоммуникационной сети Интернет; составлять систему показателей эффективности продвижения; устанавливать коды счетчиков веб-аналитики на веб-сайт ПК-8.В.1 владеть навыками проведения исследований веб-сайтов конкурентов; формирования основных тегов (заголовков страницы, ключевые слова и словосочетания страницы, описание страницы); формирования служебного файла, размещенного в корневом каталоге веб-сайта и сообщаемого поисковым машинам алгоритм индексации содержимого веб-сайта; использования инструментов исследования спроса в сети Интернет
-------------	--	---

2. Место дисциплины в структуре ОП

Дисциплина может базироваться на знаниях, ранее приобретенных обучающимися при изучении следующих дисциплин:

- «Дизайн и оформление средств массовой информации»,
- «Web-технологии»,
- «Информационные технологии».

Знания, полученные при изучении материала данной дисциплины, имеют как самостоятельное значение, так и могут использоваться при изучении других дисциплин:

- «Основы кино и телевидения».

3. Объем и трудоемкость дисциплины

Данные об общем объеме дисциплины, трудоемкости отдельных видов учебной работы по дисциплине (и распределение этой трудоемкости по семестрам) представлены в таблице 2.

Таблица 2 – Объем и трудоемкость дисциплины

Вид учебной работы	Всего	Трудоемкость по семестрам
		№8
1	2	3
Общая трудоемкость дисциплины, ЗЕ/ (час)	2/ 72	2/ 72
Из них часов практической подготовки	10	10
Аудиторные занятия, всего час.	30	30
в том числе:		
лекции (Л), (час)	20	20
практические/семинарские занятия (ПЗ), (час)	10	10
лабораторные работы (ЛР), (час)		
курсовой проект (работа) (КП, КР), (час)		
экзамен, (час)		
Самостоятельная работа, всего (час)	42	42
Вид промежуточной аттестации: зачет, дифф. зачет, экзамен (Зачет, Дифф. зач, Экз.**)	Зачет	Зачет

Примечание: ** кандидатский экзамен

4. Содержание дисциплины

4.1. Распределение трудоемкости дисциплины по разделам и видам занятий. Разделы, темы дисциплины и их трудоемкость приведены в таблице 3.

Таблица 3 – Разделы, темы дисциплины, их трудоемкость

Разделы, темы дисциплины	Лекции (час)	ПЗ (СЗ) (час)	ЛР (час)	КП (час)	СРС (час)
Семестр 8					
Раздел 1. Особенности работы по созданию, редактированию информационных ресурсов и управлению информационными ресурсами					
Тема 1.1. Коммуникационное взаимодействие в информационно-телекоммуникационной сети Интернет	2				4
Тема 1.2 Маркетинговые исследования в информационно-телекоммуникационной сети Интернет	4	2			8
Тема 1.3 Организация маркетинговых коммуникаций в информационно-телекоммуникационной сети Интернет	4	2			8

Раздел 2. Стратегии продвижения в информационно-телекоммуникационной сети Интернет					
Тема 2.1 Социальные сети	2	2			6
Тема 2.2 Особенности создание интернет-рекламы	4	2			8
Тема 2.3 Продвижение и аналитика в информационно-телекоммуникационной сети Интернет	4	2			8
Итого в семестре:	20	10			42
Итого	20	10	0	0	42

Практическая подготовка заключается в непосредственном выполнении обучающимися определенных трудовых функций, связанных с будущей профессиональной деятельностью.

4.2. Содержание разделов и тем лекционных занятий.

Содержание разделов и тем лекционных занятий приведено в таблице 4.

Таблица 4 – Содержание разделов и тем лекционного цикла

Номер раздела	Название и содержание разделов и тем лекционных занятий
1	<p>1. Особенности работы по созданию, редактированию информационных ресурсов и управлению информационными ресурсами</p> <p>1.1 Коммуникационное взаимодействие в информационно-телекоммуникационной сети Интернет. Введение. Функционирование Интернета в современном обществе. Коммуникационное взаимодействие в Интернет-среде. Основные элементы Интернет - маркетинга. Этика маркетинга в информационно-телекоммуникационной сети Интернет.</p> <p>1.2 Маркетинговые исследования в информационно-телекоммуникационной сети Интернет. Теория и практика проведения маркетинговых исследований в информационно-телекоммуникационной сети Интернет. Выявление целевой аудитории и характеристик потребителей. Мониторинг информационного поля конкурентов. Документация (бриф). CMS.</p> <p>1.3 Организация маркетинговых коммуникаций в информационно-телекоммуникационной сети Интернет. Виды маркетинговых коммуникаций применяемых в информационно-телекоммуникационной сети Интернет. Виды интернет-рекламы. Веб-сайт: виды, коммуникационные функции, структура, требования. Интернет-блоги и форумы, особенность работы. Электронные подписки.</p>
2	<p>2 Стратегии продвижения в информационно-телекоммуникационной сети Интернет.</p> <p>2.1 Социальные сети. Социальные сети виды, особенности, рекламно-коммуникационные возможности. Выбор площадки для продвижения рекламного продукта в информационно-телекоммуникационной сети Интернет. Практика планирования медийной кампании в информационно-телекоммуникационной</p>

	<p>сети Интернет.</p> <p>2.2 Особенности создание интернет-рекламы. Проектирование и разработка рекламных материалов. Веб-райтинг. Формирование медийных рекламных материалов. Информационные технологии, используемые в интернет-маркетинге. Графический дизайн. Администрирование веб-сайта. Веб-аналитика.</p> <p>2.3 Продвижение и аналитика в информационно-телекоммуникационной сети Интернет. Подбор площадок для размещения медийных рекламных материалов. Подготовка медийного контента. Медиа - планирование. Специфика размещение медийной рекламы. Аналитика и отчетность по реализации медийной стратегии в информационно-телекоммуникационной сети Интернет.</p>
--	--

4.3. Практические (семинарские) занятия

Темы практических занятий и их трудоемкость приведены в таблице 5.

Таблица 5 – Практические занятия и их трудоемкость

№ п/п	Темы практических занятий	Формы практических занятий	Трудоемкость, (час)	Из них практической подготовки, (час)	№ раздела дисциплины
Семестр 8					
1	Особенности маркетинговых исследований в информационно-телекоммуникационной сети Интернет	Практическая работа	2	2	1
2	Разработка маркетинговых коммуникаций в информационно-телекоммуникационной сети Интернет	Практическая работа	2	2	1
3	Специфика работы в социальных сетях	Практическая работа	2	2	2
4	Создание интернет-рекламы	Практическая работа	2	2	2
5	Продвижение рекламного материала в информационно-телекоммуникационной сети Интернет	Практическая работа	2	2	2
Всего			10		

4.4. Лабораторные занятия

Темы лабораторных занятий и их трудоемкость приведены в таблице 6.

Таблица 6 – Лабораторные занятия и их трудоемкость

№ п/п	Наименование лабораторных работ	Трудоемкость, (час)	Из них практической подготовки,	№ раздела дисциплины

			(час)	лины
Учебным планом не предусмотрено				
Всего				

4.5. Курсовое проектирование/ выполнение курсовой работы
Учебным планом не предусмотрено

4.6. Самостоятельная работа обучающихся

Виды самостоятельной работы и ее трудоемкость приведены в таблице 7.

Таблица 7 – Виды самостоятельной работы и ее трудоемкость

Вид самостоятельной работы	Всего, час	Семестр 8, час
1	2	3
Изучение теоретического материала дисциплины (ТО)	36	36
Курсовое проектирование (КП, КР)	-	-
Расчетно-графические задания (РГЗ)	-	-
Выполнение реферата (Р)	-	-
Подготовка к текущему контролю успеваемости (ТКУ)	2	2
Домашнее задание (ДЗ)	-	-
Контрольные работы заочников (КРЗ)	-	-
Подготовка к промежуточной аттестации (ПА)	4	4
Всего:	42	42

5. Перечень учебно-методического обеспечения

для самостоятельной работы обучающихся по дисциплине (модулю)

Учебно-методические материалы для самостоятельной работы обучающихся указаны в п.п. 7-11.

6. Перечень печатных и электронных учебных изданий

Перечень печатных и электронных учебных изданий приведен в таблице 8.

Таблица 8– Перечень печатных и электронных учебных изданий

Шифр/ URL адрес	Библиографическая ссылка	Количество экземпляров в библиотеке (кроме электронных экземпляров)
https://new.znaniium.com/catalog/product/541640	Акулич, М. В. Интернет-маркетинг: Учебник для бакалавров / Акулич М.В. - Москва: Дашков и К, 2016. - 352 с. [электронный ресурс]	
https://new.znaniium.com/catalog/product/1003009	Эйнштейн, М. Реклама под прикрытием. Нативная реклама, контент-маркетинг и тайный мир продвижения в интернете /	

	Эйнштейн М. - М.:Альпина Публишер, 2017. - 301 с. [электронный ресурс]	
https://new.znaniium.com/catalog/product/1053378	Смолина, В.А. SMM с нуля. Секреты продвижения в социальных сетях: практ. пособие / В.А. Смолина. - Москва: Инфра-Инженерия, 2019. - 252 с.	
https://new.znaniium.com/catalog/product/90830	Мелькин, Н. В. Искусство продвижения сайта. Полный курс SEO: от идеи до первых клиентов / Мелькин Н.В. - Вологда: Инфра-Инженерия, 2017. - 268 с.	

7. Перечень электронных образовательных ресурсов
информационно-телекоммуникационной сети «Интернет»

Перечень электронных образовательных ресурсов информационно-телекоммуникационной сети «Интернет», необходимых для освоения дисциплины приведен в таблице 9.

Таблица 9 – Перечень электронных образовательных ресурсов информационно-телекоммуникационной сети «Интернет»

URL адрес	Наименование
http://www.akarussia.ru/knowledge/industrial_standarts	«Особенности маркетинговых коммуникаций в Интернете с позиции норм деловой этики. Позиция Ассоциации Коммуникационных Агентств России (АКАР) и Ассоциации интерактивных агентств (АИА)
http://www.akarussia.ru/	Официальный сайт АКАР
http://www.consultant.ru/document/cons_doc_LAW_58968/	Федеральный закон «О рекламе» от 13.03.2006 N 38-ФЗ (в ред.2019 г.)

8. Перечень информационных технологий

8.1. Перечень программного обеспечения, используемого при осуществлении образовательного процесса по дисциплине.

Перечень используемого программного обеспечения представлен в таблице 10.

Таблица 10– Перечень программного обеспечения

№ п/п	Наименование
1	Microsoft Windows 7 110-7 от 28.02.2019
2	Microsoft Office Standard 1031-3 от 31.07.2018

8.2. Перечень информационно-справочных систем, используемых при осуществлении образовательного процесса по дисциплине

Перечень используемых информационно-справочных систем представлен в таблице 11.

Таблица 11– Перечень информационно-справочных систем

№ п/п	Наименование
1	КонсультантПлюс
2	ЭБС ZNANIUM
3	Гарант

9. Материально-техническая база

Состав материально-технической базы, необходимой для осуществления образовательного процесса по дисциплине, представлен в таблице 12.

Таблица 12 – Состав материально-технической базы

№ п/п	Наименование составной части материально-технической базы	Номер аудитории (при необходимости)
1	Учебная аудитории для проведения занятий лекционного типа – укомплектована специализированной (учебной) мебелью, набором демонстрационного оборудования и учебно-наглядными пособиями, обеспечивающими тематические иллюстрации, соответствующие рабочим учебным программам дисциплин (модулей).	
2	Учебная аудитории для проведения лабораторных занятий и занятий практического типа - укомплектована специализированной (учебной) мебелью, техническими средствами обучения, служащими для представления учебной информации	
3	Помещение для самостоятельной работы – укомплектовано специализированной (учебной) мебелью, оснащено компьютерной техникой с возможностью подключения к сети "Интернет" и обеспечено доступом в электронную информационно-образовательную среду организации	Читальный зал библиотеки; 21-17-кабинет курсового и дипломного проектирования
4	Учебная аудитории для проведения промежуточной аттестации - укомплектована специализированной (учебной) мебелью, техническими средствами обучения, служащими для представления учебной информации	

10. Оценочные средства для проведения промежуточной аттестации

10.1. Состав оценочных средств для проведения промежуточной аттестации обучающихся по дисциплине приведен в таблице 13.

Таблица 13 – Состав оценочных средств для проведения промежуточной аттестации

Вид промежуточной аттестации	Перечень оценочных средств
Зачет	Список вопросов

10.2. В качестве критериев оценки уровня сформированности (освоения) компетенций обучающимися применяется 5-балльная шкала оценки сформированности компетенций, которая приведена в таблице 14. В течение семестра может использоваться 100-балльная шкала модульно-рейтинговой системы Университета, правила

использования которой, установлены соответствующим локальным нормативным актом ГУАП.

Таблица 14 – Критерии оценки уровня сформированности компетенций

Оценка компетенции 5-балльная шкала	Характеристика сформированных компетенций
«отлично» «зачтено»	<ul style="list-style-type: none"> – обучающийся глубоко и всесторонне усвоил программный материал; – уверенно, логично, последовательно и грамотно его излагает; – опираясь на знания основной и дополнительной литературы, тесно привязывает усвоенные научные положения с практической деятельностью направления; – умело обосновывает и аргументирует выдвигаемые им идеи; – делает выводы и обобщения; – свободно владеет системой специализированных понятий.
«хорошо» «зачтено»	<ul style="list-style-type: none"> – обучающийся твердо усвоил программный материал, грамотно и по существу излагает его, опираясь на знания основной литературы; – не допускает существенных неточностей; – увязывает усвоенные знания с практической деятельностью направления; – аргументирует научные положения; – делает выводы и обобщения; – владеет системой специализированных понятий.
«удовлетворительно» «зачтено»	<ul style="list-style-type: none"> – обучающийся усвоил только основной программный материал, по существу излагает его, опираясь на знания только основной литературы; – допускает несущественные ошибки и неточности; – испытывает затруднения в практическом применении знаний направления; – слабо аргументирует научные положения; – затрудняется в формулировании выводов и обобщений; – частично владеет системой специализированных понятий.
«неудовлетворительно» «не зачтено»	<ul style="list-style-type: none"> – обучающийся не усвоил значительной части программного материала; – допускает существенные ошибки и неточности при рассмотрении проблем в конкретном направлении; – испытывает трудности в практическом применении знаний; – не может аргументировать научные положения; – не формулирует выводов и обобщений.

10.3. Типовые контрольные задания или иные материалы.

Вопросы (задачи) для экзамена представлены в таблице 15.

Таблица 15 – Вопросы (задачи) для экзамена

№ п/п	Перечень вопросов (задач) для экзамена	Код индикатора
	Учебным планом не предусмотрено	

Вопросы (задачи) для зачета / дифф. зачета представлены в таблице 16.

Таблица 16 – Вопросы (задачи) для зачета / дифф. зачета

№ п/п	Перечень вопросов (задач) для зачета / дифф. зачета	Код индикатора
1	Принципы и механизмы работы поисковых систем	ПК-7.3.1
2	Содержание и методы решения задач по созданию и редактированию контента	ПК-7.3.1
3	Принципы работы CMS	ПК-7.3.1

4	Ключевые параметры веб-статистики	ПК-7.3.1
5	Сервисы для сбора веб-статистики	ПК-7.3.1
6	Основные процессы и методы разработки веб-сайтов	ПК-7.3.1
7	Основные понятия и методы поисковой оптимизации	ПК-7.3.1
8	Работать с агрегаторами новостей, электронными подписками, социальными сетями, форумами	ПК-7.У.1
9	Провести оценку актуальности материалов на сайте и определения необходимости их обновления	ПК-7.У.1
10	Принципы эффективной работы с системой управления контентом (CMS)	ПК-7.У.1
11	Уметь пользоваться популярными сервисами для оценки посещаемости и характеристик аудитории сайта	ПК-7.У.1
12	Работать с функциями CMS и социальных сетей для оценки посещаемости	ПК-7.У.1
13	Сформулировать требования к структуре и сервисам веб-сайта	ПК-7.У.1
14	Моделировать (описывать) бизнес-процессы; тестировать функциональность сайта	ПК-7.У.1
15	Разработать веб-сайт	ПК-7.В.1
16	Владеть работой с большими объемами информации; работой с системой управления контентом (CMS)	ПК-7.В.1
17	Моделировать работу с агрегаторами новостей, электронными подписками, социальными сетями, форумами	ПК-7.В.1
18	Критерии и признаки соответствия веб-сайта текущим требованиям поисковых алгоритмов поисковых машин	ПК-8.3.1
19	Особенности оптимизации веб-сайта под требования поисковых машин	ПК-8.3.1
20	Основы эргономичности (юзабилити) веб-сайтов; психологию цвета	ПК-8.3.1
21	Методы, программы и сервисы исследования спроса в сети Интернет	ПК-8.3.1
22	Особенности функционирования современных медийных площадок	ПК-8.3.1
23	Особенности функционирования современных веб-аналитических систем	ПК-8.3.1
24	Основные поведенческие факторы пользователей и их влияние на показатели эффективности продвижения веб-сайта	ПК-8.3.1
25	Провести анализ поведения посетителей веб-сайта	ПК-8.У.1
26	Обосновать методы, программы и сервисы анализа поведения посетителей веб-сайта	ПК-8.У.1
27	Выбрать и обосновать инструменты исследования спроса в информационно-телекоммуникационной сети Интернет	ПК-8.У.1
28	Показать работу системы показателей эффективности продвижения, коды счетчиков веб-аналитики на веб-сайт	ПК-8.У.1
29	Показать работу алгоритма проведения исследований веб-сайтов конкурентов; формирования основных тегов (заголовок страницы, ключевые слова и словосочетания страницы, описание страницы)	ПК-8.В.1
30	Сформировать организацию служебного файла, размещенного в корневом каталоге веб-сайта и сообщаемого поисковым машинам алгоритм индексации содержимого веб-	ПК-8.В.1

	сайта	
31	Владеть методами использования инструментов исследования спроса в сети Интернет	ПК-8.В.1

Перечень тем для курсового проектирования/выполнения курсовой работы представлены в таблице 17.

Таблица 17 – Перечень тем для курсового проектирования/выполнения курсовой работы

№ п/п	Примерный перечень тем для курсового проектирования/выполнения курсовой работы
	Учебным планом не предусмотрено

Вопросы для проведения промежуточной аттестации в виде тестирования представлены в таблице 18.

Таблица 18 – Примерный перечень вопросов для тестов

№ п/п	Примерный перечень вопросов для тестов	Код индикатора
	Не предусмотрено	

Перечень тем контрольных работ по дисциплине обучающихся заочной формы обучения, представлены в таблице 19.

Таблица 19 – Перечень контрольных работ

№ п/п	Перечень контрольных работ
	Не предусмотрено

10.4. Методические материалы, определяющие процедуры оценивания индикаторов, характеризующих этапы формирования компетенций, содержатся в локальных нормативных актах ГУАП, регламентирующих порядок и процедуру проведения текущего контроля успеваемости и промежуточной аттестации обучающихся ГУАП.

11. Методические указания для обучающихся по освоению дисциплины

11.1. Методические указания для обучающихся по освоению лекционного материала .

Основное назначение лекционного материала – логически стройное, системное, глубокое и ясное изложение учебного материала. Назначение современной лекции в рамках дисциплины не в том, чтобы получить всю информацию по теме, а в освоении фундаментальных проблем дисциплины, методов научного познания, новейших достижений научной мысли. В учебном процессе лекция выполняет методологическую, организационную и информационную функции. Лекция раскрывает понятийный аппарат конкретной области знания, её проблемы, дает цельное представление о дисциплине, показывает взаимосвязь с другими дисциплинами.

Планируемые результаты при освоении обучающимися лекционного материала:

- получение современных, целостных, взаимосвязанных знаний, уровень которых определяется целевой установкой к каждой конкретной теме;
- получение опыта творческой работы совместно с преподавателем;
- развитие профессионально-деловых качеств, любви к предмету и самостоятельного творческого мышления.
- появление необходимого интереса, необходимого для самостоятельной работы;

- получение знаний о современном уровне развития науки и техники и о прогнозе их развития на ближайшие годы;

- научиться методически обрабатывать материал (выделять главные мысли и положения, приходить к конкретным выводам, повторять их в различных формулировках);

- получение точного понимания всех необходимых терминов и понятий.

Лекционный материал может сопровождаться демонстрацией слайдов и использованием раздаточного материала при проведении коротких дискуссий об особенностях применения отдельных тематик по дисциплине.

Структура предоставления лекционного материала по дисциплине «Интернет-маркетинг»: формулировка темы лекции; указание основных изучаемых разделов или вопросов и предполагаемых затрат времени на их изложение; изложение вводной части; изложение основной части лекции; краткие выводы по каждому из вопросов; заключение; рекомендации.

11.2. Методические указания для обучающихся по прохождению практических занятий

Практическое занятие является одной из основных форм организации учебного процесса, заключающаяся в выполнении обучающимися под руководством преподавателя комплекса учебных заданий с целью усвоения научно-теоретических основ учебной дисциплины, приобретения умений и навыков, опыта творческой деятельности.

Целью практического занятия для обучающегося является привитие обучающимся умений и навыков практической деятельности по изучаемой дисциплине.

Планируемые результаты при освоении обучающимися практических занятий:

- закрепление, углубление, расширение и детализация знаний при решении конкретных задач;

- развитие познавательных способностей, самостоятельности мышления, творческой активности;

- овладение новыми методами и методиками изучения конкретной учебной дисциплины;

- выработка способности логического осмысления полученных знаний для выполнения заданий;

- обеспечение рационального сочетания коллективной и индивидуальной форм обучения.

Вводная часть обеспечивает подготовку студентов к выполнению практической работы. В ее состав входят: формулировка темы, цели и задач занятия, обоснование его значимости в профессиональной подготовке студентов; рассмотрение связей данной темы с другими темами курса; изложение теоретических основ работы; характеристика состава и особенностей заданий работы и объяснение подходов (методов, способов, приемов) к их выполнению; характеристика требований к результату работы; вводный инструктаж по технике безопасности при эксплуатации технических средств; проверка готовности студентов к выполнению заданий работы; пробное выполнение заданий под руководством преподавателя; указания по самоконтролю результатов выполнения заданий студентами.

Основная часть предполагает самостоятельное выполнение заданий студентами. Может сопровождаться: дополнительными разъяснениями по ходу работы; устранением трудностей при выполнении заданий работы; текущим контролем и оценкой результатов работы; поддержанием в рабочем состоянии технических средств; ответами на вопросы студентов.

Заключительная часть содержит: подведение общих итогов (позитивных, негативных) занятия; оценку результатов работы отдельных студентов; ответы на вопросы студентов; выдачу рекомендаций по улучшению показателей работы и устранению пробелов в системе знаний и умений студентов; сбор отчетов студентов по выполненной

работе для проверки преподавателем; изложение сведений о подготовке к выполнению следующей работы, в частности, о подлежащей изучению учебной литературе.

11.3. Методические указания для обучающихся по прохождению самостоятельной работы

В ходе выполнения самостоятельной работы, обучающийся выполняет работу по заданию и при методическом руководстве преподавателя, но без его непосредственного участия.

Для обучающихся по заочной форме обучения, самостоятельная работа может включать в себя контрольную работу.

В процессе выполнения самостоятельной работы, у обучающегося формируется целесообразное планирование рабочего времени, которое позволяет им развивать умения и навыки в усвоении и систематизации приобретаемых знаний, обеспечивает высокий уровень успеваемости в период обучения, помогает получить навыки повышения профессионального уровня.

Методическими материалами, направляющими самостоятельную работу обучающихся являются:

- учебно-методический материал по дисциплине;
- методические указания по выполнению контрольных работ (для обучающихся по заочной форме обучения).

В ходе выполнения самостоятельной работы по дисциплине «Интернет-маркетинг», обучающемуся необходимо изучить теоретический материал дисциплины в соответствии с печатными и электронными учебными изданиями и электронными образовательными ресурсами информационно-телекоммуникационной сети «Интернет», представленной в таблице 8 и 9.

11.4. Методические указания для обучающихся по прохождению текущего контроля успеваемости.

Текущий контроль успеваемости предусматривает контроль качества знаний обучающихся, осуществляемого в течение семестра с целью оценивания хода освоения дисциплины.

Текущий контроль по дисциплине «Интернет-маркетинг» осуществляется в соответствии с требованиями Положений «О текущем контроле успеваемости и промежуточной аттестации студентов и аспирантов ГУАП, обучающихся по образовательным программам высшего образования».

Требования к проведению текущего контроля успеваемости: к моменту проведения текущего контроля успеваемости (8 неделя обучения) должно быть выполнено 2 практические работы, проведен устный опрос.

Методы проведения текущего контроля успеваемости: устный опрос на занятиях, выполнения 2 практических работ.

Результаты текущего контроля успеваемости учитываются при проведении промежуточной аттестации и являются основанием для допуска студентов к промежуточной аттестации.

Вопросы для устного опроса:

- Принципы работы поисковых систем
- Механизмы работы поисковых систем
- Содержание задач по созданию и редактированию контента
- Методы решения задач по созданию и редактированию контента
- Принципы работы CMS
- Ключевые параметры веб-статистики
- Сервисы для сбора веб-статистики
- Основные процессы разработки веб-сайтов
- Основные методы разработки веб-сайтов

- Основные понятия поисковой оптимизации
- Основные методы поисковой оптимизации

11.5. Методические указания для обучающихся по прохождению промежуточной аттестации.

Промежуточная аттестация обучающихся предусматривает оценивание промежуточных и окончательных результатов обучения по дисциплине. Она включает в себя:

– зачет – это форма оценки знаний, полученных обучающимся в ходе изучения учебной дисциплины в целом или промежуточная (по окончании семестра) оценка знаний обучающимся по отдельным разделам дисциплины с аттестационной оценкой «зачтено» или «не зачтено».

Система оценок при проведении промежуточной аттестации осуществляется в соответствии с требованиями Положений «О текущем контроле успеваемости и промежуточной аттестации студентов и аспирантов ГУАП, обучающихся по образовательным программам высшего образования».

Требования к проведению промежуточной аттестации: к моменту проведения промежуточной аттестации (17 неделя) должны быть выполнены все практические работы, пройден устный опрос.

Метод проведения промежуточной аттестации: зачет для дисциплины.

Лист внесения изменений в рабочую программу дисциплины

Дата внесения изменений и дополнений. Подпись внесшего изменения	Содержание изменений и дополнений	Дата и № протокола заседания кафедры	Подпись зав. кафедрой