

МИНИСТЕРСТВО НАУКИ И ВЫСШЕГО ОБРАЗОВАНИЯ РОССИЙСКОЙ
ФЕДЕРАЦИИ
федеральное государственное автономное образовательное учреждение высшего
образования
"САНКТ-ПЕТЕРБУРГСКИЙ ГОСУДАРСТВЕННЫЙ УНИВЕРСИТЕТ
АЭРОКОСМИЧЕСКОГО ПРИБОРОСТРОЕНИЯ"

Кафедра № 84

УТВЕРЖДАЮ

Руководитель направления
проф., д.э.н., проф.

(должность, уч. степень, звание)

К.В. Лосев

(инициалы, фамилия)

(подпись)

«23» июня 2021 г.

РАБОЧАЯ ПРОГРАММА ДИСЦИПЛИНЫ

«Бухгалтерский учет и аудит»
(Наименование дисциплины)

Код направления подготовки/ специальности	42.03.01
Наименование направления подготовки/ специальности	Реклама и связи с общественностью
Наименование направленности	Реклама и связи с общественностью в социально- политической сфере
Форма обучения	очная


Санкт-Петербург– 2021

Лист согласования рабочей программы дисциплины

Программу составил (а)

доц., к.э.н.

(должность, уч. степень, звание)


(подпись, дата)

А.П. Дроздова

(инициалы, фамилия)


Программа одобрена на заседании кафедры № 84

«23» июня 2021г, протокол №11

Заведующий кафедрой № 84

д.э.н., проф.

(уч. степень, звание)


(подпись, дата)

А.В. Самойлов

(инициалы, фамилия)

Ответственный за ОП ВО 42.03.01(01)

проф., д.э.н., проф.

(должность, уч. степень, звание)


(подпись, дата)


К.В. Лосев

(инициалы, фамилия)

Заместитель декана факультета №6 по методической работе

доц., к.п.н., доц.

(должность, уч. степень, звание)


(подпись, дата)

И.М. Евдокимов

(инициалы, фамилия)

Аннотация

Дисциплина «Бухгалтерский учет и аудит» входит в образовательную программу высшего образования – программу бакалавриата по направлению подготовки/ специальности 42.03.01 «Реклама и связи с общественностью» направленности «Реклама и связи с общественностью в социально-политической сфере». Дисциплина реализуется кафедрой «№84».

Дисциплина нацелена на формирование у выпускника следующих компетенций:

ПК-1 «Способен участвовать в разработке и реализации проектов в сфере рекламы и связей с общественностью»

Содержание дисциплины охватывает круг вопросов, связанных с организацией и ведением бухгалтерского учета и аудита в коммерческой организации

Преподавание дисциплины предусматривает следующие формы организации учебного процесса: лекции, практические занятия, самостоятельная работа обучающегося.

Программой дисциплины предусмотрены следующие виды контроля: текущий контроль успеваемости, промежуточная аттестация в форме экзамена.

Общая трудоемкость освоения дисциплины составляет 5 зачетных единиц, 180 часов.

Язык обучения по дисциплине «русский».

1. Перечень планируемых результатов обучения по дисциплине

1.1. Цели преподавания дисциплины

Цель преподавания дисциплины «Бухгалтерский учет и аудит» заключается в формировании у студентов теоретических знаний о принципах построения единой системы бухгалтерского учета, контроля и аудита деятельности хозяйствующих субъектов, а также привить им практические навыки по использованию информации, генерируемой данной системой, для оценки и анализа результатов хозяйственной деятельности организации.

1.2. Дисциплина входит в состав части, формируемой участниками образовательных отношений, образовательной программы высшего образования (далее – ОП ВО).

1.3. Перечень планируемых результатов обучения по дисциплине, соотнесенных с планируемыми результатами освоения ОП ВО.

В результате изучения дисциплины обучающийся должен обладать следующими компетенциями или их частями. Компетенции и индикаторы их достижения приведены в таблице 1.

Таблица 1 – Перечень компетенций и индикаторов их достижения

Категория (группа) компетенции	Код и наименование компетенции	Код и наименование индикатора достижения компетенции
Профессиональные компетенции	ПК-1 Способен участвовать в разработке и реализации проектов в сфере рекламы и связей с общественностью	ПК-1.3.1 знать типовые алгоритмы проектов и кампаний в сфере рекламы и связей с общественностью ПК-1.У.1 уметь подготавливать основные документы по сопровождению проекта в сфере рекламы и (или) связей с общественностью ПК-1.В.1 владеть навыками использования результатов исследований для планирования рекламной или PR- кампании при создании коммуникационного продукта

2. Место дисциплины в структуре ОП

Дисциплина базируется на знаниях, ранее приобретенных обучающимися, при изучении дисциплины «Экономика».

Знания, полученные при изучении материала данной дисциплины, имеют самостоятельное значение.

3. Объем и трудоемкость дисциплины

Данные об общем объеме дисциплины, трудоемкости отдельных видов учебной работы по дисциплине (и распределение этой трудоемкости по семестрам) представлены в таблице 2.

Таблица 2 – Объем и трудоемкость дисциплины

Вид учебной работы	Всего	Трудоемкость по семестрам
		№5
1	2	3
Общая трудоемкость дисциплины, ЗЕ/ (час)	5/ 180	5/ 180
Из них часов практической подготовки	34	34
Аудиторные занятия, всего час.	68	68

в том числе:		
лекции (Л), (час)	34	34
практические/семинарские занятия (ПЗ), (час)	34	34
лабораторные работы (ЛР), (час)		
курсовой проект (работа) (КП, КР), (час)		
экзамен, (час)	36	36
Самостоятельная работа , всего (час)	76	76
Вид промежуточной аттестации: зачет, дифф. зачет, экзамен (Зачет, Дифф. зач, Экз.)	Экз.	Экз.

4. Содержание дисциплины

4.1. Распределение трудоемкости дисциплины по разделам и видам занятий.

Разделы, темы дисциплины и их трудоемкость приведены в таблице 3.

Таблица 3 – Разделы, темы дисциплины, их трудоемкость

Разделы, темы дисциплины	Лекции (час)	ПЗ (СЗ) (час)	ЛР (час)	КП (час)	СРС (час)
Семестр 5					
Раздел 1. Теория бухгалтерского учета	5	5			10
Раздел 2. Пользователи бухгалтерской информации в рыночной экономике, основополагающие принципы бухгалтерского учета	5	5			14
Раздел 3. Характеристика и классификация объектов бухгалтерского наблюдения: объекты обеспечивающие и составляющие коммерческую и финансовую деятельность	6	6			14
Раздел 4. Отчетность хозяйствующего субъекта	6	6			14
Раздел 5. Основные этапы, техника и технология проведения аудиторских проверок	6	6			14
Раздел 6. Аудиторские документы	6	6			10
Итого в семестре:	34	34			76
Итого	34	34	0	0	76

Практическая подготовка заключается в непосредственном выполнении обучающимися определенных трудовых функций, связанных с будущей профессиональной деятельностью.

4.2. Содержание разделов и тем лекционных занятий.

Содержание разделов и тем лекционных занятий приведено в таблице 4.

Таблица 4 – Содержание разделов и тем лекционного цикла

Номер раздела	Название и содержание разделов и тем лекционных занятий
1	<p>Раздел 1. Теория бухгалтерского учета</p> <p>Тема 1.1. Бухгалтерский учет как информационная система</p> <p>Понятие учета и его виды. Измерители учетной информации. Основные задачи бухгалтерского учета. Организация бухгалтерского учета в организациях. Основные требования к ведению бухгалтерского учета. Права и обязанности главного бухгалтера. Учетная политика. Отличительные особенности</p>

	<p>бухгалтерского учета. Четыре уровня нормативного регулирования бухгалтерского учета.</p> <p>Тема 1.2. Предмет, объекты и метод бухгалтерского учета. Понятие предмета бухгалтерского учета. Объекты учета. Классификация средств предприятия: средства в сфере производства, в сфере обращения, непромышленной сфере. Внеоборотные и оборотные активы. Источники формирования имущества: собственный капитал, обязательства организации. Общая характеристика элементов метода бухгалтерского учета</p> <p>Тема 1.3. Бухгалтерский баланс. Балансовый метод отражения информации. Понятие о бухгалтерском балансе, его структура и содержание. Виды бухгалтерских балансов. Типы хозяйственных операций и их влияние на баланс.</p> <p>Тема 1.4. Система счетов и двойная запись. Понятие о счетах бухгалтерского учета и двойной записи. Строение и виды счетов. Обоснование метода двойной записи, ее контрольное и информационное значение. Счета синтетического и аналитического учета. Обобщение данных текущего учета. Классификация счетов бухгалтерского учета. План счетов как основа организации бухгалтерского учета. Характеристика разделов плана счетов.</p> <p>Тема 1.5. Техника и формы бухгалтерского учета. Документация, их классификация. Первичные документы и учетные регистры. Документооборот. Нормативное регулирование документооборота. Формы первичных документов. Требования, предъявляемые к содержанию и оформлению документов. Реквизиты документов. Стоимостное измерение объектов бухгалтерского учета. Калькуляция. Учетные регистры, их сущность и значение. Способы проверки бухгалтерских записей. Исправление ошибок в счетных записях. Инвентаризация, ее значение, виды. Порядок проведения инвентаризации. Выявление результатов инвентаризаций, их оценка и отражение в бухгалтерском учете. Формы бухгалтерского учета, их характеристика. Модификация форм бухгалтерского учета в условиях применения современной вычислительной техники. Бухгалтерские программные продукты.</p>
2	<p>Раздел 2. Пользователи бухгалтерской информации в рыночной экономике, основополагающие принципы бухгалтерского учета</p> <p>Тема 2.1. Роль бухгалтерской информации в системе управления и классификация ее пользователей.</p> <p>Тема 2.2. Основополагающие принципы бухгалтерского учета и критерии их формирования.</p> <p>Тема 2.3. Пользователи бухгалтерской информации в рыночной экономике: основополагающие принципы, объекты бухгалтерского наблюдения.</p> <p>Тема 2.4. Основные понятия; активы, обязательства, капитал, доходы, расходы, финансовые результаты.</p>

3	<p>Раздел 3. Характеристика и классификация объектов бухгалтерского наблюдения: объекты обеспечивающие и составляющие коммерческую и финансовую деятельность</p> <p>Тема 3.1. Финансовые результаты финансово-хозяйственной деятельности экономического субъекта.</p> <p>Тема 3.2. Понятие дохода и экономических выгод.</p> <p>Тема 3.3. Методы признания доходов в бухгалтерском учете.</p> <p>Тема 3.4. Принципы выявления финансового результата</p>
4	<p>Раздел 4. Отчетность хозяйствующего субъекта</p> <p>Тема 4.1 Общая характеристика отчетности. Сущность бухгалтерской отчетности.</p> <p>Тема 4.2 Содержание и порядок формирования показателей отдельных форм бухгалтерской отчетности.</p> <p>Принципы и международные стандарты бухгалтерского учета и финансовой отчетности.</p>
5	<p>Раздел 5. Основные этапы, техника и технология проведения аудиторских проверок.</p> <p>Тема 5.1 Планирование и программа аудита. Сбор необходимых данных для анализа и составления аналитического отчета.</p> <p>Тема 5.2 Понятие существенности и риска в процессе аудиторской проверки, методы минимизации и обеспечения приемлемой величины аудиторского риска. Система внутреннего контроля и ее влияние на величину аудиторского риска. Аудиторская выборка.</p>
6	<p>Раздел 6. Аудиторские документы.</p> <p>Тема 6.1 Аудиторские доказательства и документы, выбор инструментальных средств для обработки экономических данных в соответствии с поставленной задачей, анализ результатов расчетов и процесс обоснования полученных выводов. Роль финансового анализа в аудиторской деятельности: оценка финансового состояния, платеже- и кредитоспособность организации.</p>

4.3. Практические (семинарские) занятия

Темы практических занятий и их трудоемкость приведены в таблице 5.

Таблица 5 – Практические занятия и их трудоемкость

№ п/п	Темы практических занятий	Формы практических занятий	Трудоемкость, (час)	Из них практической подготовки, (час)	№ раздела дисциплины
Семестр 5					
1	Функции, задачи, нормативно-правовое регулирование бухгалтерского учета	Решение типовых задач, действие по инструкции	4	4	1
2	Основные методические приемы и правила	Решение типовых задач, действие по	6	6	1

	балансового обобщения, капитальное (основное) уравнение, статистические и динамические балансы. Понятие о счетах бухгалтерского учета и двойной записи	инструкции			
3	Содержание и порядок формирования показателей отдельных форм отчетности	Выполнение упражнений, действие по инструкции	6	6	4
4	Пользователи аудиторской информации. Отличия аудита от ревизии, контроля, СБЭ	Групповая дискуссия	6	6	5
5	Этапы проведения аудита. Оформление письма-обязательства. Составление договора на оказание аудиторских услуг. Планирование аудита. Аудиторский риск, уровень существенности	Групповая дискуссия	6	6	5
6	Аудиторские процедуры, аудиторские доказательства	Групповая дискуссия	6	6	6
Всего			34	34	

4.4. Лабораторные занятия

Темы лабораторных занятий и их трудоемкость приведены в таблице 6.

Таблица 6 – Лабораторные занятия и их трудоемкость

№ п/п	Наименование лабораторных работ	Трудоемкость, (час)	Из них практической подготовки, (час)	№ раздела дисциплины
Учебным планом не предусмотрено				
Всего				

4.5. Курсовое проектирование/ выполнение курсовой работы

Учебным планом не предусмотрено

4.6. Самостоятельная работа обучающихся
 Виды самостоятельной работы и ее трудоемкость приведены в таблице 7.

Таблица 7 – Виды самостоятельной работы и ее трудоемкость

Вид самостоятельной работы	Всего, час	Семестр 5, час
1	2	3
Изучение теоретического материала дисциплины (ТО)	60	60
Курсовое проектирование (КП, КР)		
Расчетно-графические задания (РГЗ)		
Выполнение реферата (Р)		
Подготовка к текущему контролю успеваемости (ТКУ)		
Домашнее задание (ДЗ)		
Контрольные работы заочников (КРЗ)		
Подготовка к промежуточной аттестации (ПА)	16	16
Всего:	76	76

5. Перечень учебно-методического обеспечения для самостоятельной работы обучающихся по дисциплине (модулю)
 Учебно-методические материалы для самостоятельной работы обучающихся указаны в п.п. 7-11.

6. Перечень печатных и электронных учебных изданий
 Перечень печатных и электронных учебных изданий приведен в таблице 8.
 Таблица 8– Перечень печатных и электронных учебных изданий

Шифр/ URL адрес	Библиографическая ссылка	Количество экземпляров в библиотеке (кроме электронных экземпляров)
	Шадрина, Г. В. Бухгалтерский учет и анализ : учебник и практикум для вузов / Г. В. Шадрина, Л. И. Егорова. — Москва : Издательство Юрайт, 2021. — 429 с. — (Высшее образование). — ISBN 978-5-534-03787-6. — Текст : электронный // Образовательная платформа Юрайт [сайт]. — URL: https://urait.ru/bcode/468846	
	Аудит в 2 ч. Часть 1 : учебник и практикум для вузов / под редакцией М. А. Штефан. — 3-е изд., перераб. и доп. — Москва : Издательство Юрайт, 2021. — 238 с. — (Высшее образование). — ISBN 978-5-534-13651-7. — Текст : электронный // Образовательная платформа Юрайт [сайт]. — URL: https://urait.ru/bcode/470098	
	Аудит в 2 ч. Часть 2 : учебник и практикум для вузов / под редакцией М. А. Штефан. — 3-е изд., перераб. и доп. —	

	Москва : Издательство Юрайт, 2021. — 411 с. — (Высшее образование). — ISBN 978-5-534-13652-4. — Текст : электронный // Образовательная платформа Юрайт [сайт]. — URL: https://urait.ru/bcode/471438	
	Бухгалтерский финансовый учет : учебник и практикум для вузов / О. Л. Островская, Л. Л. Покровская, М. А. Осипов ; под редакцией Т. П. Карповой. — 2-е изд., испр. и доп. — Москва : Издательство Юрайт, 2021. — 438 с. — (Высшее образование). — ISBN 978-5-534-12214-5. — Текст : электронный // Образовательная платформа Юрайт [сайт]. — URL: https://urait.ru/bcode/468842	
	Федоренко, И. В. Аудит : учебник / И.В. Федоренко, Г.И. Золотарева. — 2-е изд., перераб. и доп. — Москва : ИНФРА-М, 2022. — 281 с. + Доп. материалы [Электронный ресурс]. — (Высшее образование: Бакалавриат). — DOI 10.12737/1018316. - ISBN 978-5-16-015136-6. - Текст : электронный. - URL: https://znanium.com/catalog/product/1709434	
	Шеремет, А. Д. Бухгалтерский учет и анализ : учебник / А.Д. Шеремет, Е.В. Старовойтова ; под общ. ред. проф. А.Д. Шеремета. — 3-е изд., перераб. и доп. — Москва : ИНФРА-М, 2021. — 472 с. + Доп. материалы [Электронный ресурс]. — (Высшее образование: Бакалавриат). — DOI 10.12737/textbook_5d51706e0cea34.84927128. - ISBN 978-5-16-015482-4. - Текст : электронный. - URL: https://znanium.com/catalog/product/1373044	

7. Перечень электронных образовательных ресурсов информационно-телекоммуникационной сети «Интернет»

Перечень электронных образовательных ресурсов информационно-телекоммуникационной сети «Интернет», необходимых для освоения дисциплины приведен в таблице 9.

Таблица 9 – Перечень электронных образовательных ресурсов информационно-телекоммуникационной сети «Интернет»

URL адрес	Наименование
www.minfin.ru	Министерство финансов Российской Федерации.
www.economy.gov.ru	Официальный сайт Минэкономразвития РФ
www.rbc.ru	Росбизнесконсалтинг
www.buhsoft.ru	Сайт Бухсофт
www.glavbukh.ru	Журнал «Главбух»

8. Перечень информационных технологий

8.1. Перечень программного обеспечения, используемого при осуществлении образовательного процесса по дисциплине.

8.2.

Перечень используемого программного обеспечения представлен в таблице 10.

Таблица 10– Перечень программного обеспечения

№ п/п	Наименование
1	Microsoft Windows Лиц. ГУАП Централизов.
2	Microsoft Office Лиц. ГУАП Централизов.

8.3. Перечень информационно-справочных систем,используемых при осуществлении образовательного процесса по дисциплине

Перечень используемых информационно-справочных систем представлен в таблице 11.

Таблица 11– Перечень информационно-справочных систем

№ п/п	Наименование
	Не предусмотрено

9. Материально-техническая база

Состав материально-технической базы, необходимой для осуществления образовательного процесса по дисциплине, представлен в таблице 12.

Таблица 12 – Состав материально-технической базы

№ п/п	Наименование составной части материально-технической базы	Номер аудитории (при необходимости)
1	Лекционная аудитория (для лекционных занятий)	<p>Аудитория 23-12 (Спб, ул. Ленсовета, дом 14) Методическая аудитория кафедры 84, оснащенная оборудованием:</p> <ul style="list-style-type: none"> - компьютер портативный ASUS F9 - проектор NEC NP 50, видеопроектор Epson EB-824H, - экран на треноге переносной ScreenMedia, экран настенный моторизованный DINON Electric L 180*240MW, - комплект Asrock: системный блок ION330HT/2G/320Gb/DVD/монитор президиума BenQ G702AD7'' (SVGA)/ беспроводной комплект клавиатура и мышь Logitech MK-520 Wireless Combo, - крепление для проектора «Пчела», - монитор докладчика LG E1910T BN 19'' (DVI), - делитель-усилитель KRAMER VP-200K (с блоком питания), - вебкамера Microsoft LifeCam Studio, - шкаф настенный 12U/серия WM с полками 600 - вентилятор G12038HA2S (2шт.), - блок на 8 розеток, - колонки акустические SVEN SPS-607, - KVM-переключатель Aten CS22U - интернет-камера Microsoft LifeCam Studio <p>Аудитория 24-03 (Спб, ул. Ленсовета, дом 14) Методическая аудитория кафедры 84, оснащенная:</p> <ul style="list-style-type: none"> - комплектом Asrock ION330HT/2G/320Gb/DVD/монитор 17''/беспровод/к-т клавиатура, мышь - переключателем 2-портовым кабельным KVM Aten

		Cs22U - колонками активными акустическими Sven SPS-607 - интернет-камерой Microsoft LifeCam Studio - проектором Benq MH530 DLP 3200Lm (1920*1080) 10000:1 ресурс лампы: 4000 часов 1xHDMI 1.96кг - шкафом настенным 12U серия WM с полками WM 600 (2шт.), - вентилятором G12038HA2S (2шт) блок - экраном настенным моторизованным DINON Electric L 180*240 MW
2	Аудитории общего пользования (для практических занятий)	Аудитории: 23-06, 23-08 (компьютер/ноутбук) с использованием пакетов ПО общего и специального назначения
3	Интернет-классы ГУАП (для самостоятельной работы)	Аудитории: 33-09. 14-06, 14-07, 14-08, 14-09, 14-10 (Спб, ул. Ленсовета, дом 14): оснащены информационно-справочной системой Консультант Плюс

10. Оценочные средства для проведения промежуточной аттестации

10.1. Состав оценочных средств для проведения промежуточной аттестации обучающихся по дисциплине приведен в таблице 13.

Таблица 13 – Состав оценочных средств для проведения промежуточной аттестации

Вид промежуточной аттестации	Перечень оценочных средств
Экзамен	Список вопросов к экзамену.

10.2. В качестве критериев оценки уровня сформированности (освоения) компетенций обучающимися применяется 5-балльная шкала оценки сформированности компетенций, которая приведена в таблице 14. В течение семестра может использоваться 100-балльная шкала модульно-рейтинговой системы Университета, правила использования которой, установлены соответствующим локальным нормативным актом ГУАП.

Таблица 14 – Критерии оценки уровня сформированности компетенций

Оценка компетенции	Характеристика сформированных компетенций
5-балльная шкала	
«отлично» «зачтено»	<ul style="list-style-type: none"> – обучающийся глубоко и всесторонне усвоил программный материал; – уверенно, логично, последовательно и грамотно его излагает; – опираясь на знания основной и дополнительной литературы, тесно привязывает усвоенные научные положения с практической деятельностью направления; – умело обосновывает и аргументирует выдвигаемые им идеи; – делает выводы и обобщения; – свободно владеет системой специализированных понятий.
«хорошо» «зачтено»	<ul style="list-style-type: none"> – обучающийся твердо усвоил программный материал, грамотно и по существу излагает его, опираясь на знания основной литературы; – не допускает существенных неточностей; – увязывает усвоенные знания с практической деятельностью направления; – аргументирует научные положения; – делает выводы и обобщения;

Оценка компетенции	Характеристика сформированных компетенций
5-балльная шкала	
	– владеет системой специализированных понятий.
«удовлетворительно» «зачтено»	– обучающийся усвоил только основной программный материал, по существу излагает его, опираясь на знания только основной литературы; – допускает несущественные ошибки и неточности; – испытывает затруднения в практическом применении знаний направления; – слабо аргументирует научные положения; – затрудняется в формулировании выводов и обобщений; – частично владеет системой специализированных понятий.
«неудовлетворительно» «не зачтено»	– обучающийся не усвоил значительной части программного материала; – допускает существенные ошибки и неточности при рассмотрении проблем в конкретном направлении; – испытывает трудности в практическом применении знаний; – не может аргументировать научные положения; – не формулирует выводов и обобщений.

10.3. Типовые контрольные задания или иные материалы.

Вопросы (задачи) для экзамена представлены в таблице 15.

Таблица 15 – Вопросы (задачи) для экзамена

№ п/п	Перечень вопросов (задач) для экзамена	Код индикатора
1	Бухгалтерский учет как информационная система.	ПК-1.3.1
2	Роль учетной политики в сфере рекламы.	ПК-1.3.1
3	Особенности ведения бухгалтерского учета в условиях различных организационно-правовых форм юридических лиц и индивидуальных предпринимателей, функционирующих в сфере рекламного бизнеса.	ПК-1.3.1
4	Предмет, объекты и метод бухгалтерского учета.	ПК-1.3.1
5	Бухгалтерский баланс рекламной компании.	ПК-1.3.1
6	Система счетов и двойная запись.	ПК-1.3.1
7	Учет денежных средств, финансовых вложений и расчетов рекламной компании.	ПК-1.У.1
8	Учет основных средств и нематериальных активов.	ПК-1.У.1
9	Учет производственных запасов.	ПК-1.У.1
10	Учет труда и его оплаты.	ПК-1.У.1
11	Особенности бухгалтерской отчетности в рекламной компании.	ПК-1.У.1
12	Порядок учета прочих доходов и расходов рекламной компании.	ПК-1.У.1
13	Учет финансовых результатов и использования прибыли в рекламной компании.	ПК-1.У.1
14	Состав расходов рекламной компании и их классификация.	ПК-1.У.1
15	Учет капитала, фондов и резервов в рекламной компании.	ПК-1.У.1
16	Учет кредитов и займов в рекламной компании.	ПК-1.У.1
17	Учет операций и ценностей, не принадлежащих рекламной компании.	ПК-1.У.1
18	Назначение, состав и содержание бухгалтерской отчетности.	ПК-1.3.1

19	Составление бухгалтерской отчетности.	ПК-1.3.1
20	Задачи, направления аудиторских проверок, состав пользователей материалов аудиторских заключений, их направленности и содержания.	ПК-1.3.1
21	Отличие аудита от других форм экономического контроля: ревизии, финансового контроля, СБЭ.	ПК-1.В.1
22	Виды аудиторских проверок и аудиторских услуг.	ПК-1.В.1
23	Роль международных и национальных стандартов в развитии и совершенствовании аудиторской деятельности; сущность и методы обеспечения качества аудиторских проверок.	ПК-1.В.1
24	Профессиональная этика аудитора.	ПК-1.В.1
25	Планирование и программа аудита.	ПК-1.В.1
26	Аудиторская выборка.	ПК-1.В.1
27	Понятие существенности и риска в процессе аудиторской проверки, методы минимизации и обеспечения приемлемой величины аудиторского риска.	ПК-1.В.1
28	Система внутреннего контроля и ее влияние на величину аудиторского риска.	ПК-1.В.1
29	Аудиторские доказательства.	ПК-1.В.1
30	Роль финансового анализа в аудиторской деятельности: оценка финансового состояния, платежа и кредитоспособность организации.	ПК-1.В.1
31	Виды и порядок подготовки аудиторского заключения.	ПК-1.В.1
32	Организация аудиторской деятельности при консультационном аудите; особенности аудита в разных отраслях, организационно-производственных структурах правовых форм, выбор основных направлений аудиторской проверки.	ПК-1.В.1

Вопросы (задачи) для зачета / дифф. зачета представлены в таблице 16.

Таблица 16 – Вопросы (задачи) для зачета / дифф. зачета

№ п/п	Перечень вопросов (задач) для зачета / дифф. зачета	Код индикатора
	Учебным планом не предусмотрено	

Перечень тем для курсового проектирования/выполнения курсовой работы представлены в таблице 17.

Таблица 17 – Перечень тем для курсового проектирования/выполнения курсовой работы

№ п/п	Примерный перечень тем для курсового проектирования/выполнения курсовой работы
	Учебным планом не предусмотрено

Вопросы для проведения промежуточной аттестации в виде тестирования представлены в таблице 18.

Таблица 18 – Примерный перечень вопросов для тестов

№ п/п	Примерный перечень вопросов для тестов	Код индикатора
	Не предусмотрено	

Перечень тем контрольных работ по дисциплине обучающихся заочной формы обучения, представлены в таблице 19.

Таблица 19 – Перечень контрольных работ

№ п/п	Перечень контрольных работ
	Не предусмотрено

10.4. Методические материалы, определяющие процедуры оценивания индикаторов, характеризующих этапы формирования компетенций, содержатся в локальных нормативных актах ГУАП, регламентирующих порядок и процедуру проведения текущего контроля успеваемости и промежуточной аттестации обучающихся ГУАП.

11. Методические указания для обучающихся по освоению дисциплины

11.1. Методические указания для обучающихся по освоению лекционного материала.

Основное назначение лекционного материала – логически стройное, системное, глубокое и ясное изложение учебного материала. Назначение современной лекции в рамках дисциплины не в том, чтобы получить всю информацию по теме, а в освоении фундаментальных проблем дисциплины, методов научного познания, новейших достижений научной мысли. В учебном процессе лекция выполняет методологическую, организационную и информационную функции. Лекция раскрывает понятийный аппарат конкретной области знания, её проблемы, дает цельное представление о дисциплине, показывает взаимосвязь с другими дисциплинами.

Планируемые результаты при освоении обучающимися лекционного материала:

- получение современных, целостных, взаимосвязанных знаний, уровень которых определяется целевой установкой к каждой конкретной теме;
- получение опыта творческой работы совместно с преподавателем;
- развитие профессионально-деловых качеств, любви к предмету и самостоятельного творческого мышления.
- появление необходимого интереса, необходимого для самостоятельной работы;
- получение знаний о современном уровне развития науки и техники и о прогнозе их развития на ближайшие годы;
- научиться методически обрабатывать материал (выделять главные мысли и положения, приходить к конкретным выводам, повторять их в различных формулировках);
- получение точного понимания всех необходимых терминов и понятий.

Лекционный материал может сопровождаться демонстрацией слайдов и использованием раздаточного материала при проведении коротких дискуссий об особенностях применения отдельных тематик по дисциплине.

Структура предоставления лекционного материала:

- Раздел 1. Теория бухгалтерского учета.
- Раздел 2. Пользователи бухгалтерской информации в рыночной экономике, основополагающие принципы бухгалтерского учета
- Раздел 3. Характеристика и классификация объектов бухгалтерского наблюдения: объекты обеспечивающие и составляющие коммерческую и финансовую деятельность
- Раздел 4. Отчетность хозяйствующего субъекта.
- Раздел 5. Основные этапы, техника и технология проведения аудиторских проверок.
- Раздел 6. Аудиторские документы

Методические указания по освоению лекционного материала имеются в виде электронных ресурсов кафедры.

11.2. Методические указания для обучающихся по прохождению практических занятий.

Практическое занятие является одной из основных форм организации учебного процесса, заключающаяся в выполнении обучающимися под руководством преподавателя комплекса учебных заданий с целью усвоения научно-теоретических основ учебной дисциплины, приобретения умений и навыков, опыта творческой деятельности.

Целью практического занятия для обучающегося является привитие обучающимся умений и навыков практической деятельности по изучаемой дисциплине.

Планируемые результаты при освоении обучающимся практических занятий:

- закрепление, углубление, расширение и детализация знаний при решении конкретных задач;
- развитие познавательных способностей, самостоятельности мышления, творческой активности;
- овладение новыми методами и методиками изучения конкретной учебной дисциплины;
- выработка способности логического осмысления полученных знаний для выполнения заданий;
- обеспечение рационального сочетания коллективной и индивидуальной форм обучения.

Требования к проведению практических занятий

Проведение практических занятий строится на закреплении лекционного материала и результатов самостоятельной работы студентов с экономической литературой и другими источниками.

При проведении практических занятий в форме групповых дискуссий студенты должны принимать активное участие в обсуждении учебных вопросов: выступать с докладами, рефератами, обзорами научных статей, отдельных публикаций периодической печати, касающихся содержания темы практического занятия. Участие в дискуссии формирует у студентов и преподавателей коммуникативные навыки, культуру общения, умение аргументировано доказывать свою точку зрения, умение слушать и уважать мнение оппонента. Известно, что проблемная ситуация возникает при противоречивости суждений и побуждает искать ответ на возникший вопрос, т.е. искать разрешение противоречия. Нахождение ответа в ходе дискуссии, решение проблемы становится собственным «достижением» студента, основывающимся на более глубоких знаниях. На практических занятиях предпочтительней обсуждать те темы дисциплины, усвоение которых определяет качество профессиональной подготовки, либо вопросы, наиболее трудные для понимания и усвоения.

На практических занятиях также предусматривается выполнение бухгалтерских упражнений, решение типовых задач, действие по инструкции и другое, а также проверка знаний, глубины проработки материала. Часть их может быть рассмотрена на занятии, часть использована в качестве домашнего задания. Практические занятия по дисциплине рекомендуется проводить в виде решения конкретных практических ситуаций по заранее обозначенному плану. На практических занятиях необходимо поощрять добровольность выступлений студентов по обозначенной теме, что будет способствовать их активности в участии на занятии.

Преподавателю необходимо обеспечить активное участие каждого студента. Студенты должны уяснить предложенный план занятия, осмыслить вынесенные для

обсуждения вопросы, место каждого из вопросов в раскрытии темы занятия. Подводя итоги занятию и оценивая выступления студентов, следует исправить допущенные ими ошибки и указать недостатки, но мотивировать их желание качественнее подготовиться к следующему занятию. По окончании практического занятия преподаватель выставляет оценки за активное участие в обсуждении предложенных к решению практических ситуаций.

Проведение практических занятий по дисциплине «Бухгалтерский учет и аудит» включает:

1. Выступление преподавателя, в котором следует осветить:
 - значение темы в системе учета;
 - конкретные вопросы для более глубокого обсуждения;
 - порядок практического занятия: время для решения практических заданий, правила контрольного опроса; текущий контроль успеваемости студентов на занятии.
2. Устный опрос студентов по контрольным вопросам темы.
3. Решение практических заданий по теме с использованием методических материалов УМК дисциплины.
4. Оценка работы студентов.

Таким образом, в ходе обсуждения вопросов и решения практических заданий, студента необходимо научить: вырабатывать практические навыки бухгалтерского учета организации, а также систематизировать теоретические знания в процессе решения конкретных практических задач; обобщать знания в области представления учетной информации в системе бухгалтерской отчетности; формировать профессиональные навыки в области бухгалтерского учета. Это необходимо, чтобы в своей профессиональной деятельности использовать полученную систему знаний, в том числе и для целей принятия решений в системе управления организацией.

Методические указания по проведению практических занятий имеются в виде электронных ресурсов кафедры.

11.3. Методические указания для обучающихся по прохождению самостоятельной работы

В ходе выполнения самостоятельной работы, обучающийся выполняет работу по заданию и при методическом руководстве преподавателя, но без его непосредственного участия.

Для обучающихся по заочной форме обучения, самостоятельная работа может включать в себя контрольную работу.

В процессе выполнения самостоятельной работы, у обучающегося формируется целесообразное планирование рабочего времени, которое позволяет им развивать умения и навыки в усвоении и систематизации приобретаемых знаний, обеспечивает высокий уровень успеваемости в период обучения, помогает получить навыки повышения профессионального уровня.

Методическими материалами, направляющими самостоятельную работу обучающихся являются:

- учебно-методический материал по дисциплине;
- методические указания по выполнению контрольных работ (для обучающихся по заочной форме обучения).

Методические указания по прохождению самостоятельной работы имеются в виде электронных ресурсов кафедры.

11.4. Методические указания для обучающихся по прохождению текущего контроля успеваемости.

Текущий контроль успеваемости предусматривает контроль качества знаний обучающихся, осуществляемого в течение семестра с целью оценивания хода освоения дисциплины.

Основной задачей текущего контроля успеваемости является оценка качества освоения обучающимися образовательной программы по дисциплине в целом или по ее разделу, а также повышение мотивации обучающихся к регулярной учебной работе, самостоятельной работе, углублению знаний и приобретению практических навыков.

Текущий контроль успеваемости может проводиться в форме, определенной программой дисциплины:

– текущий контроль успеваемости во время аудиторных занятий всех видов, других видов контактной работы, в т.ч. консультаций, работы обучающихся на образовательном портале электронной информационно образовательной среды университета.

Оценочные материалы для текущего контроля и промежуточной аттестации по итогам освоения дисциплины содержат теоретические вопросы к промежуточному контролю, практические задания и задачи к промежуточному и текущему контролю, примерные темы рефератов, докладов, эссе.

Текущий контроль успеваемости предполагает реализацию следующих принципов оценивания:

- полезности;
- целостности;
- адаптации;
- эффективности;
- своевременности.

Составной частью текущего контроля успеваемости является контроль посещаемости студентом всех видов учебных занятий.

11.5. Методические указания для обучающихся по прохождению промежуточной аттестации.

Промежуточная аттестация обучающихся предусматривает оценивание промежуточных и окончательных результатов обучения по дисциплине. Она включает в себя:

– экзамен – форма оценки знаний, полученных обучающимся в процессе изучения всей дисциплины или ее части, навыков самостоятельной работы, способности применять их для решения практических задач. Экзамен, как правило, проводится в период экзаменационной сессии и завершается аттестационной оценкой «отлично», «хорошо», «удовлетворительно», «неудовлетворительно».

Промежуточная аттестация проводится в целях итогового контроля знаний и умений студентов по дисциплине.

Формы промежуточной аттестации определяются учебным планом (индивидуальным учебным планом), рабочими программами по дисциплине. Промежуточная аттестация осуществляется в составе академических групп с обязательной регистрацией преподавателем явки студентов.

Основные формы текущего и промежуточного контроля определяются государственным образовательным стандартом, а также действующими рабочими учебными программами учебных дисциплин.

Средствами обеспечения текущего и промежуточного контроля являются фонды оценочных средств по дисциплинам, методически пособия, учебные программы и т.д.

Лист внесения изменений в рабочую программу дисциплины

Дата внесения изменений и дополнений. Подпись внесшего изменения	Содержание изменений и дополнений	Дата и № протокола заседания кафедры	Подпись зав. кафедрой