

МИНИСТЕРСТВО НАУКИ И ВЫСШЕГО ОБРАЗОВАНИЯ РОССИЙСКОЙ  
ФЕДЕРАЦИИ  
федеральное государственное автономное образовательное учреждение высшего  
образования  
"САНКТ-ПЕТЕРБУРГСКИЙ ГОСУДАРСТВЕННЫЙ УНИВЕРСИТЕТ  
АЭРОКОСМИЧЕСКОГО ПРИБОРОСТРОЕНИЯ"

Кафедра № 62

УТВЕРЖДАЮ

Руководитель направления

проф., д.э.н., проф.

(должность, уч. степень, звание)

К.В. Лосев

(инициалы, фамилия)

(подпись)

«14» мая 2021 г

РАБОЧАЯ ПРОГРАММА ДИСЦИПЛИНЫ

«Политическая аналитика в журналистике»  
(Наименование дисциплины)

Код направления подготовки/ специальности	42.03.01
Наименование направления подготовки/ специальности	Реклама и связи с общественностью
Наименование направленности	Реклама и связи с общественностью в социально- политической сфере
Форма обучения	очная

Санкт-Петербург– 2021

Лист согласования рабочей программы дисциплины

Программу составил (а)

доцент, к.ф.н.  
(должность, уч. степень, звание)

 10.05.2021  
(подпись, дата)


И.Н. Зайцев  
(инициалы, фамилия)

Программа одобрена на заседании кафедры № 62

«12» мая 2021 г, протокол № 10

Заведующий кафедрой № 62


д.э.н., проф.  
(уч. степень, звание)

 14.05.2021  
(подпись, дата)

К.В. Лосев  
(инициалы, фамилия)

Ответственный за ОП ВО 42.03.01(01)

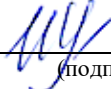
проф., д.э.н., проф.  
(должность, уч. степень, звание)

 14.05.2021  
(подпись, дата)

К.В. Лосев  
(инициалы, фамилия)

Заместитель декана факультета №6 по методической работе

доц., к.п.н., доц.  
(должность, уч. степень, звание)

 14.05.2021  
(подпись, дата)

И.М. Евдокимов  
(инициалы, фамилия)

## Аннотация

Дисциплина «Политическая аналитика в журналистике» входит в образовательную программу высшего образования – программу бакалавриата по направлению подготовки/ специальности 42.03.01 «Реклама и связи с общественностью» направленности «Реклама и связи с общественностью в социально-политической сфере». Дисциплина реализуется кафедрой «№62».

Дисциплина нацелена на формирование у выпускника следующих компетенций:

ПК-1 «Способен участвовать в разработке и реализации проектов в сфере рекламы и связей с общественностью»

ПК-4 «Способен осуществлять авторскую деятельность с учетом специфики разных типов СМИ и других медиа и имеющегося мирового и отечественного опыта»

Содержание дисциплины охватывает круг вопросов, связанных с политическими аспектами формирования рекламных текстов в журналистике.

Преподавание дисциплины предусматривает следующие формы организации учебного процесса: лекции, практические занятия, семинары, самостоятельная работа студента, курсовое проектирование.

Программой дисциплины предусмотрены следующие виды контроля: текущий контроль успеваемости, промежуточная аттестация в форме экзамена.

Общая трудоемкость освоения дисциплины составляет 4 зачетных единицы, 144 часа.

Язык обучения по дисциплине «русский».

## 1. Перечень планируемых результатов обучения по дисциплине

1.1. Цели преподавания дисциплины – совершенствование обучающимися аналитических способностей за счет изучения теоретических основ политической аналитики и политического прогноза, формирование системных представлений о деятельности журналиста-исследователя и политического обозревателя.

1.2. Дисциплина входит в состав части, формируемой участниками образовательных отношений, образовательной программы высшего образования (далее – ОП ВО).

1.3. Перечень планируемых результатов обучения по дисциплине, соотнесенных с планируемыми результатами освоения ОП ВО.

В результате изучения дисциплины обучающийся должен обладать следующими компетенциями или их частями. Компетенции и индикаторы их достижения приведены в таблице 1.

Таблица 1 – Перечень компетенций и индикаторов их достижения

Категория (группа) компетенции	Код и наименование компетенции	Код и наименование индикатора достижения компетенции
Профессиональные компетенции	ПК-1 Способен участвовать в разработке и реализации проектов в сфере рекламы и связей с общественностью	ПК-1.3.1 знать типовые алгоритмы проектов и кампаний в сфере рекламы и связей с общественностью ПК-1.В.1 владеть навыками использования результатов исследований для планирования рекламной или PR- кампании при создании коммуникационного продукта
Профессиональные компетенции	ПК-4 Способен осуществлять авторскую деятельность с учетом специфики разных типов СМИ и других медиа и имеющегося мирового и отечественного опыта	ПК-4.3.1 знать теоретическую основу создания текстов рекламы и связей с общественностью с учетом специфики каналов коммуникации и имеющегося мирового и отечественного опыта ПК-4.У.1 уметь создавать информационные поводы для кампаний и проектов в сфере рекламы и связей с общественностью, применять творческие решения с учетом мирового и отечественного опыта ПК-4.В.1 владеть навыком создания сценариев специальных событий и мероприятий для рекламной или PR-кампании

## 2. Место дисциплины в структуре ОП

Дисциплина может базироваться на знаниях, ранее приобретенных обучающимися при изучении следующих дисциплин:

- «Теория и практика рекламы»;
- «История и теория медиа»;
- «Теория и практика массовой информации»;
- «Организация связей с общественностью»;
- «Язык рекламы и PR-тексты»;
- «Организация работы отделов рекламы и СО»;
- «Технологии управления общественным мнением»;
- «Реклама и связи с общественностью в политике».

Знания, полученные при изучении материала данной дисциплины, имеют как самостоятельное значение, так и могут использоваться при изучении других дисциплин:

- «Современная прессслужба»;
- «Медиакоммуникации в социально-политической сфере».

### 3. Объем и трудоемкость дисциплины

Данные об общем объеме дисциплины, трудоемкости отдельных видов учебной работы по дисциплине (и распределение этой трудоемкости по семестрам) представлены в таблице 2.

Таблица 2 – Объем и трудоемкость дисциплины

Вид учебной работы	Всего	Трудоемкость по семестрам
		№7
1	2	3
<b>Общая трудоемкость дисциплины, ЗЕ/ (час)</b>	4/ 144	4/ 144
<b>Из них часов практической подготовки</b>	51	51
<b>Аудиторные занятия, всего час.</b>	68	68
в том числе:	-	-
лекции (Л), (час)	17	17
практические/семинарские занятия (ПЗ), (час)	34	34
лабораторные работы (ЛР), (час)	-	-
курсовой проект (работа) (КП, КР), (час)	17	17
экзамен, (час)	27	27
<b>Самостоятельная работа, всего (час)</b>	49	49
<b>Вид промежуточной аттестации:</b> зачет, дифф. зачет, экзамен (Зачет, Дифф. зач, Экз.**)	Экз.	Экз.

Примечание: \*\* кандидатский экзамен

### 4. Содержание дисциплины

4.1. Распределение трудоемкости дисциплины по разделам и видам занятий.

Разделы, темы дисциплины и их трудоемкость приведены в таблице 3.

Таблица 3 – Разделы, темы дисциплины, их трудоемкость

Разделы, темы дисциплины	Лекции (час)	ПЗ (СЗ) (час)	ЛР (час)	КП (час)	СРС (час)
<b>Семестр 7</b>					
Раздел 1. Аналитическая журналистика: особенности проявления в современных российских СМИ	4	8	-	4	9
Раздел 2. Концепции политических отношений в обществе и понимание политических отношений в журналистике	4	8	-	4	10
Раздел 3. Информационные, аналитическое и художественно- публицистическое журналистское произведением: элементы сходства и различия	3	6	-	3	10
Раздел 4. Прогностика в СМИ как разновидность политической аналитики	3	6	-	3	10
Раздел 5. Журналистика и политическая власть: взаимодействие и взаимовлияние. Журналистика в системе информационной политики	3	6	-	3	10

Выполнение курсовой работы	-	-	-	17	-
Итого в семестре:	17	34	-	17	49
Итого	17	34	0	17	49

Практическая подготовка заключается в непосредственном выполнении обучающимися определенных трудовых функций, связанных с будущей профессиональной деятельностью.

#### 4.2. Содержание разделов и тем лекционных занятий.

Содержание разделов и тем лекционных занятий приведено в таблице 4.

Таблица 4 – Содержание разделов и тем лекционного цикла

Номер раздела	Название и содержание разделов и тем лекционных занятий
1	Место аналитической журналистики в системе современных российских СМИ. Политическая сфера жизни общества как объект изучения в аналитической журналистике: определения политической аналитики, история становления, перспективы развития
2	Политическая организация общества. Формы правления, политические режимы и системы. Многоаспектный характер понятия политической системы. особенности политической системы в Российской Федерации. Взгляд журналиста на политическом отношении в обществе
3	Общая характеристика информационных жанров в журналистике. Общая характеристика аналитических жанров в журналистике. Общая характеристика художественно-публицистических жанров в журналистике. Сравнение журналистских жанров
4	Журналистская прогностика - сердцевина социального контроля в журналистике. Прогноз в журналистике как психологическая адаптация общества к переменам. Методы социального прогнозирования и их применение в журналистике: изучение документов и литературы. Интуиция в журналистском прогнозе
5	Определение информационного права. структура системы информационного права. Взаимодействие информационного права с другими отраслями права. Законодательные ограничения, цензура и свобода СМИ: российский и зарубежный опыт. Саморегулирование СМИ. Понятие информации в журналистике

#### 4.3. Практические (семинарские) занятия

Темы практических занятий и их трудоемкость приведены в таблице 5.

Таблица 5 – Практические занятия и их трудоемкость

№ п/п	Темы практических занятий	Формы практических занятий	Трудоемкость, (час)	Из них практической подготовки, (час)	№ раздела дисциплины
Семестр 7					
1	Место	Групповая дискуссия	4	4	1

	аналитической журналистики в системе современных российских СМИ				
2	Взгляд журналиста на политическом отношении в обществе	Кейс	6	6	2
3	Общая характеристика аналитических жанров в журналистике	Дискуссия	6	6	3
4	Роль СМИ в реализации государственной информационной политике	Деловая учебная игра	6	6	4
5	Саморегулирование СМИ	Мозговой штурм	6	6	5
6	Метод групповой экспертизы	Кейс	6	6	5
Всего			34	34	

#### 4.4. Лабораторные занятия

Темы лабораторных занятий и их трудоемкость приведены в таблице 6.

Таблица 6 – Лабораторные занятия и их трудоемкость

№ п/п	Наименование лабораторных работ	Трудоемкость, (час)	Из них практической подготовки, (час)	№ раздела дисциплины
Учебным планом не предусмотрено				
Всего				

#### 4.5. Курсовое проектирование/ выполнение курсовой работы

Цель курсовой работы: самостоятельное научное исследование, посвященное актуальным вопросам гостиничного и ресторанного бизнеса.

Часов практической подготовки: 17.

Примерные темы заданий на курсовую работу приведены в разделе 10 РПД.

#### 4.6. Самостоятельная работа обучающихся

Виды самостоятельной работы и ее трудоемкость приведены в таблице 7.

Таблица 7 – Виды самостоятельной работы и ее трудоемкость

Вид самостоятельной работы	Всего, час	Семестр 7, час
1	2	3

Изучение теоретического материала дисциплины (ТО)	29	29
Курсовое проектирование (КП, КР)	10	10
Расчетно-графические задания (РГЗ)	-	-
Выполнение реферата (Р)	-	-
Подготовка к текущему контролю успеваемости (ТКУ)	5	5
Домашнее задание (ДЗ)	-	-
Контрольные работы заочников (КРЗ)	-	-
Подготовка к промежуточной аттестации (ПА)	5	5
Всего:	49	49

5. Перечень учебно-методического обеспечения  
для самостоятельной работы обучающихся по дисциплине (модулю)

Учебно-методические материалы для самостоятельной работы обучающихся указаны в п.п. 7-11.

6. Перечень печатных и электронных учебных изданий

Перечень печатных и электронных учебных изданий приведен в таблице 8.

Таблица 8– Перечень печатных и электронных учебных изданий

Шифр/ URL адрес	Библиографическая ссылка	Количество экземпляров в библиотеке (кроме электронных экземпляров)
002 К 66	Введение в журналистику [Текст] : учебное пособие / С. Г. Корконосенко. - М. : КноРус, 2011. - 272 с. : рис. - Библиогр.: с. 268 - 270. - ISBN 978-5-406-00651-1	15
002 Т 35	Жанры периодической печати [Текст] : учебное пособие / А. А. Тертычный. - 4-е изд., испр. и доп. - М. : Аспект пресс, 2011. - 320 с. - Библиогр.: с. 317 - 318. - ISBN 978-5-7567-0616-1	15
002 К 66	Введение в журналистику [Текст] : учебное пособие / С. Г. Корконосенко. - М. : КноРус, 2011. - 272 с. : рис. - Библиогр.: с. 268 - 270. - ISBN 978-5-406-00651-1	10
	Тавокин, Е. П. Журналистика в информационном обществе [Электронный ресурс] : лекция / Е. П. Тавокин. - М.: Изд-во РАГС, 2005. - 32 с. - Режим доступа: <a href="http://www.znanium.com/">http://www.znanium.com/</a>	
	Массмедиа в социокультурном пространстве: Учебное пособие / В.А. Евдокимов. - М.: НИЦ ИНФРА-М, 2014. - 224 с.: 60x90 1/16. - (Высшее образование: Магистратура). (переплет) ISBN 978-5-16-006932-6, 500 экз.	
007 К28	Информационная эпоха: экономика, общество и культура [Текст] = The information age: economy, society and	2



	culture : монография / М. Кастельс; Ред. пер. О. И. Шкаратан; Пер. Б. Э. Верпаховский и др ; Гос. ун-т Вышш. шк. экономики и др. - М. : [б. и.], 2000. - 607 с.	
	Тавокин, Е. П. Журналистика и политические коммуникации в информационном обществе [Электронный ресурс] / Е. П. Тавокин; Под общ. ред. В. Д. Попова // Массовая коммуникация в современной России: Сборник научных статей. - М. : Изд-во РАГС, 2003. - С. 17 - 37. - Режим доступа: <a href="http://znanium.com">http://znanium.com</a>	
	Политическая социология: Учебное пособие / Г.И. Козырев. - М.: ИД ФОРУМ: НИЦ ИНФРА-М, 2013. - 336 с.: 60x90 1/16. - (Высшее образование). (переплет) ISBN 978-5-8199-0540-1, 1000 экз.	

#### 7. Перечень электронных образовательных ресурсов информационно-телекоммуникационной сети «Интернет»

Перечень электронных образовательных ресурсов информационно-телекоммуникационной сети «Интернет», необходимых для освоения дисциплины приведен в таблице 9.

Таблица 9 – Перечень электронных образовательных ресурсов информационно-телекоммуникационной сети «Интернет»

URL адрес	Наименование
<a href="http://lib.aanet.ru/">http://lib.aanet.ru/</a>	Электронные ресурсы ГУАП
<a href="https://e.lanbook.com/">https://e.lanbook.com/</a>	ЭБС «Лань»
<a href="http://znanium.com/">http://znanium.com/</a>	ЭБС «ZNANIUM»

#### 8. Перечень информационных технологий

8.1. Перечень программного обеспечения, используемого при осуществлении образовательного процесса по дисциплине.

Перечень используемого программного обеспечения представлен в таблице 10.

Таблица 10– Перечень программного обеспечения

№ п/п	Наименование
1	Microsoft Windows, Microsoft Office

8.2. Перечень информационно-справочных систем, используемых при осуществлении образовательного процесса по дисциплине

Перечень используемых информационно-справочных систем представлен в таблице 11.

Таблица 11– Перечень информационно-справочных систем

№ п/п	Наименование
1	ЭБС ZNANIUM

#### 9. Материально-техническая база

Состав материально-технической базы, необходимой для осуществления образовательного процесса по дисциплине, представлен в таблице 12.

Таблица 12 – Состав материально-технической базы

№ п/п	Наименование составной части материально-технической базы	Номер аудитории (при необходимости)
1	Учебная аудитории для проведения занятий лекционного типа – укомплектована специализированной (учебной) мебелью, набором демонстрационного оборудования и учебно-наглядными пособиями, обеспечивающими тематические иллюстрации, соответствующие рабочим учебным программам дисциплин (модулей).	
2	Учебная аудитории для проведения занятий семинарского типа - укомплектована специализированной (учебной) мебелью, техническими средствами обучения, служащими для представления учебной информации.	
3	Помещение для самостоятельной работы – укомплектовано специализированной (учебной) мебелью, оснащено компьютерной техникой с возможностью подключения к сети "Интернет" и обеспечено доступом в электронную информационно-образовательную среду организации	
4	Учебная аудитория для текущего контроля и промежуточной аттестации - укомплектована специализированной (учебной) мебелью, техническими средствами обучения, служащими для представления учебной информации.	

10. Оценочные средства для проведения промежуточной аттестации

10.1. Состав оценочных средств для проведения промежуточной аттестации обучающихся по дисциплине приведен в таблице 13.

Таблица 13 – Состав оценочных средств для проведения промежуточной аттестации

Вид промежуточной аттестации	Перечень оценочных средств
Экзамен	Список вопросов к экзамену
Выполнение курсовой работы	Экспертная оценка на основе требований к содержанию курсовой работы по дисциплине.

10.2. В качестве критериев оценки уровня сформированности (освоения) компетенций обучающимися применяется 5-балльная шкала оценки сформированности компетенций, которая приведена в таблице 14. В течение семестра может использоваться 100-балльная шкала модульно-рейтинговой системы Университета, правила использования которой, установлены соответствующим локальным нормативным актом ГУАП.

Таблица 14 –Критерии оценки уровня сформированности компетенций

Оценка компетенции 5-балльная шкала	Характеристика сформированных компетенций
«отлично» «зачтено»	<ul style="list-style-type: none"> <li>– обучающийся глубоко и всесторонне усвоил программный материал;</li> <li>– уверенно, логично, последовательно и грамотно его излагает;</li> <li>– опираясь на знания основной и дополнительной литературы, тесно привязывает усвоенные научные положения с практической деятельностью направления;</li> <li>– умело обосновывает и аргументирует выдвигаемые им идеи;</li> <li>– делает выводы и обобщения;</li> <li>– свободно владеет системой специализированных понятий.</li> </ul>

Оценка компетенции	Характеристика сформированных компетенций
5-балльная шкала	
«хорошо» «зачтено»	<ul style="list-style-type: none"> <li>– обучающийся твердо усвоил программный материал, грамотно и по существу излагает его, опираясь на знания основной литературы;</li> <li>– не допускает существенных неточностей;</li> <li>– увязывает усвоенные знания с практической деятельностью направления;</li> <li>– аргументирует научные положения;</li> <li>– делает выводы и обобщения;</li> <li>– владеет системой специализированных понятий.</li> </ul>
«удовлетворительно» «зачтено»	<ul style="list-style-type: none"> <li>– обучающийся усвоил только основной программный материал, по существу излагает его, опираясь на знания только основной литературы;</li> <li>– допускает несущественные ошибки и неточности;</li> <li>– испытывает затруднения в практическом применении знаний направления;</li> <li>– слабо аргументирует научные положения;</li> <li>– затрудняется в формулировании выводов и обобщений;</li> <li>– частично владеет системой специализированных понятий.</li> </ul>
«неудовлетворительно» «не зачтено»	<ul style="list-style-type: none"> <li>– обучающийся не усвоил значительной части программного материала;</li> <li>– допускает существенные ошибки и неточности при рассмотрении проблем в конкретном направлении;</li> <li>– испытывает трудности в практическом применении знаний;</li> <li>– не может аргументировать научные положения;</li> <li>– не формулирует выводов и обобщений.</li> </ul>

### 10.3. Типовые контрольные задания или иные материалы.

Вопросы (задачи) для экзамена представлены в таблице 15.

Таблица 15 – Вопросы (задачи) для экзамена

№ п/п	Перечень вопросов (задач) для экзамена	Код индикатора
1	Политическое сознание и поведение, как объект анализа СМИ	ПК-1.3.1 ПК-4.3.1 ПК-4.У.1
2	Группы интересов в политике. Политические лобби	ПК-1.3.1 ПК-4.3.1 ПК-1.В.1 ПК-4.В.1
3	Место аналитической журналистики в системе современных российских СМИ	ПК-1.3.1 ПК-4.3.1 ПК-4.У.1
4	Информационно-коммуникативное пространство: закономерности и тенденции развития	ПК-1.3.1 ПК-4.3.1 ПК-1.В.1 ПК-4.В.1
5	Технологии формирования и функционирования информационно-коммуникативного пространства	ПК-1.3.1 ПК-4.3.1 ПК-4.У.1
6	Кризисная коммуникация как тип политической коммуникации	ПК-1.3.1 ПК-4.3.1 ПК-1.В.1 ПК-4.В.1

7	Понятие, каналы и политические функции СМИ	ПК-1.3.1 ПК-4.3.1 ПК-4.У.1
8	Политическая пропаганда: история и современность	ПК-1.3.1 ПК-4.3.1 ПК-1.В.1 ПК-4.В.1
9	СМИ как инструмент политической PR-деятельности	ПК-1.3.1 ПК-4.3.1 ПК-4.У.1
10	Медиарынок в современной России	ПК-1.3.1 ПК-4.3.1 ПК-1.В.1 ПК-4.В.1
11	СМИ и российское политическое сознание	ПК-1.3.1 ПК-4.3.1 ПК-4.У.1
12	Особенности технологий манипулирования общественным мнением, используемые российскими СМИ	ПК-1.3.1 ПК-4.3.1 ПК-1.В.1 ПК-4.В.1
13	СМИ в системе массовой коммуникации	ПК-1.3.1 ПК-4.3.1 ПК-4.У.1
14	Роль и функции СМИ в современном обществе	ПК-1.3.1 ПК-4.3.1 ПК-1.В.1 ПК-4.В.1
15	Проблемы функционирования СМИ в современном мире	ПК-1.3.1 ПК-4.3.1 ПК-4.У.1

Вопросы (задачи) для зачета / дифф. зачета представлены в таблице 16.

Таблица 16 – Вопросы (задачи) для зачета / дифф. зачета

№ п/п	Перечень вопросов (задач) для зачета / дифф. зачета	Код индикатора
	Учебным планом не предусмотрено	

Перечень тем для курсового проектирования/выполнения курсовой работы представлены в таблице 17.

Таблица 17 – Перечень тем для курсового проектирования/выполнения курсовой работы

№ п/п	Примерный перечень тем для курсового проектирования/выполнения курсовой работы
1	Журналист-комментатор как аналитик политического процесса (на примере выступлений публицистов)
2	Отечественная история как предмет политического анализа в журналистике
3	Политический анализ и политический прогноз в телевизионной пропаганде
4	Модернизация общества и экономики как предмет политического анализа в прессе
5	Функции и мотивации политического анализа в информационных концепциях деловых СМИ
6	Советское прошлое в контексте современной политики: по страницам публикаций аналитических изданий

7	Диалог в эфире как метод политического анализа в журналистике
8	Политический анализ как метод пропаганды
9	Конкретизация тематики производится на основе личного выбора студента
10	Особенности политического сознания и роль в обществе
11	Способы организации информационно-коммуникативного пространства
12	Политическое манипулирование, сущность, факторы воздействия на общественное сознание
13	Средства манипуляции, используемые в СМИ
14	Предпосылки возникновения политической рекламы
15	Структура политической рекламы

Вопросы для проведения промежуточной аттестации в виде тестирования представлены в таблице 18.

Таблица 18 – Примерный перечень вопросов для тестов

№ п/п	Примерный перечень вопросов для тестов	Код индикатора
	Не предусмотрено	

Перечень тем контрольных работ по дисциплине обучающихся заочной формы обучения, представлены в таблице 19.

Таблица 19 – Перечень контрольных работ

№ п/п	Перечень контрольных работ
	Не предусмотрено

10.4. Методические материалы, определяющие процедуры оценивания индикаторов, характеризующих этапы формирования компетенций, содержатся в локальных нормативных актах ГУАП, регламентирующих порядок и процедуру проведения текущего контроля успеваемости и промежуточной аттестации обучающихся ГУАП.

11. Методические указания для обучающихся по освоению дисциплины

11.1. Методические указания для обучающихся по освоению лекционного материала

Основное назначение лекционного материала – логически стройное, системное, глубокое и ясное изложение учебного материала. Назначение современной лекции в рамках дисциплины не в том, чтобы получить всю информацию по теме, а в освоении фундаментальных проблем дисциплины, методов научного познания, новейших достижений научной мысли. В учебном процессе лекция выполняет методологическую, организационную и информационную функции. Лекция раскрывает понятийный аппарат конкретной области знания, её проблемы, дает цельное представление о дисциплине, показывает взаимосвязь с другими дисциплинами.

Планируемые результаты при освоении обучающимися лекционного материала:

- получение современных, целостных, взаимосвязанных знаний, уровень которых определяется целевой установкой к каждой конкретной теме;
- получение опыта творческой работы совместно с преподавателем;
- развитие профессионально-деловых качеств, любви к предмету и самостоятельного творческого мышления.
- появление необходимого интереса, необходимого для самостоятельной работы;
- получение знаний о современном уровне развития науки и техники и о прогнозе их развития на ближайшие годы;

- научиться методически обрабатывать материал (выделять главные мысли и положения, приходить к конкретным выводам, повторять их в различных формулировках);

- получение точного понимания всех необходимых терминов и понятий.

Лекционный материал может сопровождаться демонстрацией слайдов и использованием раздаточного материала при проведении коротких дискуссий об особенностях применения отдельных тематик по дисциплине.

#### 11.2. Методические указания для обучающихся по участию в семинарах

Основной целью для обучающегося является систематизация и обобщение знаний по изучаемой теме, разделу, формирование умения работать с дополнительными источниками информации, сопоставлять и сравнивать точки зрения, конспектировать прочитанное, высказывать свою точку зрения и т.п. В соответствии с ведущей дидактической целью содержанием семинарских занятий являются узловые, наиболее трудные для понимания и усвоения темы, разделы дисциплины. Спецификой данной формы занятий является совместная работа преподавателя и обучающегося над решением поставленной проблемы, а поиск верного ответа строится на основе чередования индивидуальной и коллективной деятельности.

При подготовке к семинарскому занятию по теме прослушанной лекции необходимо ознакомиться с планом его проведения, с литературой и научными публикациями по теме семинара.

#### 11.3. Методические указания для обучающихся по прохождению практических занятий

Практическое занятие является одной из основных форм организации учебного процесса, заключающаяся в выполнении обучающимися под руководством преподавателя комплекса учебных заданий с целью усвоения научно-теоретических основ учебной дисциплины, приобретения умений и навыков, опыта творческой деятельности.

Целью практического занятия для обучающегося является привитие обучающимся умений и навыков практической деятельности по изучаемой дисциплине.

Планируемые результаты при освоении обучающимися практических занятий:

- закрепление, углубление, расширение и детализация знаний при решении конкретных задач;

- развитие познавательных способностей, самостоятельности мышления, творческой активности;

- овладение новыми методами и методиками изучения конкретной учебной дисциплины;

- выработка способности логического осмысления полученных знаний для выполнения заданий;

- обеспечение рационального сочетания коллективной и индивидуальной форм обучения.

#### 11.4. Методические указания для обучающихся по прохождению курсового проектирования/выполнения курсовой работы

Курсовая работа — это самостоятельное научное исследование, посвященное актуальным вопросам гостиничного и ресторанного бизнеса. При ее написании важно опираться на знания, полученные при изучении теоретических курсов. Курсовая работа способствует более сознательному овладению знаниями, умениями и навыками, формирует интерес к научным исследованиям, помогает освоению их методик, вырабатывает навыки самостоятельной творческой работы. Курсовая работа по учебной дисциплине «Управление проектами в индустрии гостеприимства» должна показать, насколько глубоко студенты овладели теоретическими знаниями, умением пользоваться

научной литературой, критически и творчески подходить к избранной теме. Таким образом, задачи курсовой работы состоят в том, чтобы вы научились следующим приемам:

а) находить нужную литературу и обрабатывать ее (прежде всего, обнаруживать в публикациях, в статьях интернета важные для вас идеи и фиксировать их - конспектировать или реферировать);

б) сопоставлять различные точки зрения на конкретную проблему и осуществлять выбор самой для вас подходящей точки зрения (наилучшим образом объясняющей исследуемые явления);

в) собирать фактический материал и осуществлять такую его классификацию, при которой во всем массиве приводимых примеров были бы четко видны их общие и частные свойства или характеристики;

г) интерпретировать отдельные примеры с той позиции, которую вы занимаете по отношению к исследуемому вами материалу;

д) письменно излагать те идеи, с которыми вы столкнулись в результате знакомства с фактическим материалом и научной литературой по предмету;

е) осуществлять общее оформление работы: выделять в ней разделы и параграфы, употреблять цитаты и делать ссылки на имеющиеся публикации, составлять библиографию.

Т.е., курсовая работа представляет собой анализ литературы по выбранной частной проблеме и комментирование уже разработанных положений по этой проблеме с привлечением собственных примеров. Число этих примеров твердо не устанавливается: их должно быть такое количество, чтобы развиваемые положения выглядели убедительно и доказательно. Убедительным и недвусмысленным должен быть и сам приводимый фактический материал.

#### Методические указания к выбору темы

Самый первый шаг на пути к написанию курсовой работы — это выбор темы. Он в высшей степени важен потому, что определит собой направление всех дальнейших исследований вплоть до дипломной работы. И чем более интересна тема, тем легче будет над ней работать, тем более успешными будут результаты изысканий.

Прежде всего следует определиться с общим направлением работы: какой раздел дисциплины представляется вам наиболее интересной, инновации в какой области гостеприимства на ваш взгляд наиболее привлекательны.

Определившись с общим направлением, в котором будет проходить ваше исследование, нужно определиться и с его объектом.

При этом очень важно установить границы наблюдаемого объекта.

И последнее, что требуется здесь определить, — это предмет исследования, т.е. то, что вы, собственно, узнаете о своем объекте. Предмет также подсказывается направлением вашего интереса.

Требования к написанию курсовой работы  
Существуют различия в логической организации работ разных типов. Но, невзирая на все типологические расхождения, любая курсовая работа должна строиться согласно существующим канонам и иметь развернутый план-оглавление, введение, основную часть и заключение.

Структура курсовой работы:

- титульный лист (пояснительная записка к курсовой работе);
- содержание (оглавление) работы;
- введение;
- основная часть;
- заключение;
- список использованной литературы.

Титульный лист (пояснительная записка к курсовой работе) представляет собой первую страницу курсовой работы и оформляется в соответствии со строго определенными правилами. Образец заполнения титульного листа находится на сайте ГУАП ([http://guap.ru/guap/standart/titl\\_main.shtml](http://guap.ru/guap/standart/titl_main.shtml)).

Содержание (оглавление) работы включает в себя наименования всех глав, параграфов, приложений, содержащихся в работе, а также пункт «список использованной литературы» с указанием страниц начала каждой части. Наименования частей содержания должны полностью соответствовать заголовкам, представленным в тексте работы, и приводиться в той же последовательности. Сокращать или давать их в другой формулировке по сравнению с наименованиями в тексте нельзя. Вариант содержания (оглавления) курсовой работы:

## СОДЕРЖАНИЕ

ВВЕДЕНИЕ.....	3
ГЛАВА 1. ТЕОРЕТИЧЕСКИЕ ОСНОВЫ ПОЛИТИЧЕСКОЙ ЖУРНАЛИСТИКИ...5	
1.1. Понятие журналистики.....	8
1.2. Особенности политической журналистики.....	10
1.3. Аналитический метод исследования журналистики в политике.....	12
ГЛАВА 2. Разработка медиаплана по журналистской деятельности в сфере политики.....	14
2.1. Стандарты разработки медиаплана.....	16
2.2. Формирование структуры медиаплана.....	18
2.3. Прогнозируемые показатели от журналистской деятельности в сфере политики.....	20
ЗАКЛЮЧЕНИЕ.....	22
СПИСОК ИСПОЛЬЗУЕМОЙ ЛИТЕРАТУРЫ.....	24
ПРИЛОЖЕНИЯ .....	26

Кроме того, курсовая работа может включать приложения, дополняющие, поясняющие или иллюстрирующие основной текст (например, фотографии, схемы, иллюстрации, электронную презентацию темы и т. п.).

Введение — это краткое вступление к работе, в котором студент должен:

1) обосновать актуальность темы, ее теоретическую и практическую значимость;  
2) сформулировать цель, которая вытекает из названия темы, и задачи курсовой работы, раскрывающие составные части темы, анализ которых необходим и достаточен для достижения цели и отражен в названиях глав и параграфов (пунктов, подпунктов) плана.

3) определить предмет и объект исследования.

4) раскрыть ее исследованность, степень разработанности в научной литературе (показать, какие аспекты темы изучены достаточно, какие частично, какие требуют дальнейшей разработки), дать краткий обзор основной и дополнительной литературы по теме исследования.

Объем введения не должен превышать 2 — 3 страниц.

Основная часть — логичное и последовательное изложение материала в соответствии с поставленной целью и задачами. Текст разбивается по пунктам плана и состоит из 2-х глав, каждая из которых делится на параграфы (пункты или подпункты), число которых не ограничивается, но обычно их бывает от двух до пяти. Главы работы должны быть соразмерны друг другу по структуре и объему.

В первой главе целесообразно дать общее описание (характеристику) рассматриваемой вами проблемы, т.е., определить положения, на которые вы будете опираться в последующей части своей работы, и понятия, которыми вы будете оперировать



далее. В этой главе излагаются теоретические аспекты темы на основе анализа опубликованной литературы (теоретическая часть).

Во второй главе работы описываются проведенные студентом исследования, методика исследования, расчеты, полученные результаты (практическая часть) по конкретному предприятию питания гостиницы.

Главам и параграфам курсовой работы должны быть даны названия. И чем лучше вы

продумаете эти названия, чем более четко будете осознавать задачи, решаемые в соответствующих главах, отделах и параграфах, тем стройнее и лучше будет ваша работа в целом.

Текст необходимо излагать ясным, четким, научным стилем. Изложение материала необходимо вести от третьего лица— «выполнен анализ», «представлена классификация», «автор данного исследования считает (полагает)», «по мнению автора» и т.п.

Объем основной части — 25 – 30 страниц.

В Заключении работы дается обобщенное (суммарное) изложение тех идей, к которым вы пришли в результате осуществленного исследования, отмечается их новизна, выделяется то новое, что обнаружено. Это ваши выводы по всей работе, а не повторение фраз, заключающих разделы работы. Заключение обычно составляет 2-3 страницы.

После того как, написаны Основная часть и Заключение, составляется библиографический список. Оформление списка использованной литературы. Список использованной литературы должен быть составлен в соответствии с правилами библиографического описания. Список должен включать в себя 15 — 20 источников. Следует использовать литературу, изданную в последние 5 лет.

Если в работе имеются приложения, они нумеруются и оформляются на отдельных страницах.

Оптимальный объем курсовой работы — 30 – 35 страниц (без учёта приложений).

#### 11.5. Методические указания для обучающихся по прохождению самостоятельной работы

В ходе выполнения самостоятельной работы, обучающийся выполняет работу по заданию и при методическом руководстве преподавателя, но без его непосредственного участия.

Для обучающихся по заочной форме обучения, самостоятельная работа может включать в себя контрольную работу.

В процессе выполнения самостоятельной работы, у обучающегося формируется целесообразное планирование рабочего времени, которое позволяет им развивать умения и навыки в усвоении и систематизации приобретаемых знаний, обеспечивает высокий уровень успеваемости в период обучения, помогает получить навыки повышения профессионального уровня.

Методическими материалами, направляющими самостоятельную работу обучающихся, являются:

– учебно-методический материал по дисциплине;

#### 11.6. Методические указания для обучающихся по прохождению текущего контроля успеваемости.

Текущий контроль успеваемости предусматривает контроль качества знаний обучающихся, осуществляемого в течение семестра с целью оценивания хода освоения дисциплины.

Контроль текущей успеваемости осуществляется преподавателем посредством оценивания основных компонентов учебного процесса: мотивации студента, его активности при решении практических задач, своевременное прохождение контрольных мероприятий, степень усвоения им теоретических знаний самостоятельно, уровень

овладения практическими умениями и навыками во всех видах учебной деятельности, его способность к самостоятельной исследовательской работе.

11.7. Методические указания для обучающихся по прохождению промежуточной аттестации.

Промежуточная аттестация обучающихся предусматривает оценивание промежуточных и окончательных результатов обучения по дисциплине. Она включает в себя:

– экзамен – форма оценки знаний, полученных обучающимся в процессе изучения всей дисциплины или ее части, навыков самостоятельной работы, способности применять их для решения практических задач. Экзамен, как правило, проводится в период экзаменационной сессии и завершается аттестационной оценкой «отлично», «хорошо», «удовлетворительно», «неудовлетворительно».

Система оценок при проведении промежуточной аттестации осуществляется в соответствии с требованиями Положений «О текущем контроле успеваемости и промежуточной аттестации студентов ГУАП, обучающихся по программам высшего образования» и «О модульно-рейтинговой системе оценки качества учебной работы студентов в ГУАП».

Лист внесения изменений в рабочую программу дисциплины

Дата внесения изменений и дополнений. Подпись внесшего изменения	Содержание изменений и дополнений	Дата и № протокола заседания кафедры	Подпись зав. кафедрой