


МИНИСТЕРСТВО НАУКИ И ВЫСШЕГО ОБРАЗОВАНИЯ РОССИЙСКОЙ
ФЕДЕРАЦИИ
федеральное государственное автономное образовательное учреждение высшего
образования
"САНКТ-ПЕТЕРБУРГСКИЙ ГОСУДАРСТВЕННЫЙ УНИВЕРСИТЕТ
АЭРОКОСМИЧЕСКОГО ПРИБОРОСТРОЕНИЯ"

Кафедра №85

«УТВЕРЖДАЮ»
Руководитель направления

д.э.н., проф.
(должность, уч. степень, звание)


В.Б. Сироткин
(подпись)

«24» июня 2021г

РАБОЧАЯ ПРОГРАММА ДИСЦИПЛИНЫ

«Риск-менеджмент»
(Наименование дисциплины)

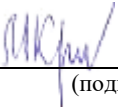
Код направления подготовки/ специальности	38.03.02
Наименование направления подготовки/ специальности	Менеджмент
Наименование направленности	Управление человеческими ресурсами
Форма обучения	очная

Санкт-Петербург– 2021

Лист согласования рабочей программы дисциплины

Программу составил (а)

проф. д.т.н. проф.
(должность, уч. степень, звание)

 05.05.2021
(подпись, дата)


М.Л.Кричевский
(инициалы, фамилия)

Программа одобрена на заседании кафедры № 85

«11» мая 2021 г, протокол № 10

Заведующий кафедрой № 85

д.э.н., проф.
(уч. степень, звание)

 11.05.21
(подпись, дата)

В.Б. Сироткин
(инициалы, фамилия)

Ответственный за ОП ВО 38.03.02(03)


доц., к.э.н.
(должность, уч. степень, звание)

 11.05.2021
(подпись, дата)

С.В. Дмитриева
(инициалы, фамилия)

Заместитель директора института №8 по методической работе

доц., к.э.н., доц.
(должность, уч. степень, звание)

 17.05.2021
(подпись, дата)

Л.Г. Фетисова
(инициалы, фамилия)

Аннотация

Дисциплина «Риск-менеджмент» входит в образовательную программу высшего образования – программу бакалавриата по направлению подготовки/ специальности 38.03.02 «Менеджмент» направленности «Управление человеческими ресурсами». Дисциплина реализуется кафедрой «№85».

Дисциплина нацелена на формирование у выпускника следующих компетенций:

ПК-5 «Способен проводить анализ рыночных и специфических рисков для принятия управленческих решений и разрабатывать экономически обоснованные мероприятия, направленные на минимизацию негативных последствий»

Содержание дисциплины охватывает круг вопросов, связанных с изучением теоретических методов исследований оценивания риска и управления риском, которые возникают при решении различных задач менеджмента. Особое внимание уделено практическим задачам, в частности, количественным методам оценки риска. Для решения последних дисциплина включает нейронные сети, нечеткую логику, комбинацию указанных технологий и компьютерную практику освоения таких приемов.

Преподавание дисциплины предусматривает следующие формы организации учебного процесса: лекции, практические занятия, самостоятельная работа обучающегося.

Программой дисциплины предусмотрены следующие виды контроля: текущий контроль успеваемости, промежуточная аттестация в форме экзамена.

Общая трудоемкость освоения дисциплины составляет 3 зачетных единицы, 108 часов.

Язык обучения по дисциплине «русский»

1. Перечень планируемых результатов обучения по дисциплине

1.1. Цели преподавания дисциплины

Получение студентами необходимых знаний, умений и навыков в области оценки риска и управления им. Студенты за время обучения дисциплине получают знания, позволяющие строить модели управления риском в условиях изменяющейся внешней среды, находить количественную оценку риска возможных мероприятий, принимать управленческие решения с учетом риска.

1.2. Дисциплина входит в состав части, формируемой участниками образовательных отношений, образовательной программы высшего образования (далее – ОП ВО).

1.3. Перечень планируемых результатов обучения по дисциплине, соотнесенных с планируемыми результатами освоения ОП ВО.

В результате изучения дисциплины обучающийся должен обладать следующими компетенциями или их частями. Компетенции и индикаторы их достижения приведены в таблице 1.

Таблица 1 – Перечень компетенций и индикаторов их достижения

Категория (группа) компетенции	Код и наименование компетенции	Код и наименование индикатора достижения компетенции
Профессиональные компетенции	ПК-5 Способен проводить анализ рыночных и специфических рисков для принятия управленческих решений и разрабатывать экономически обоснованные мероприятия, направленные на минимизацию негативных последствий	ПК-5.3.2 знать виды рисков при реализации бизнес-плана, а также методы их предотвращения и снижения ПК-5.3.4 знать методы оценки экономического риска; инструменты формирования оценок риска; программное обеспечение для решения задач по оценке риска ПК-5.У.2 уметь оценивать воздействие рисков на разрабатываемые решения; предлагать мероприятия по минимизации их последствий ПК-5.У.4 уметь оценивать воздействие рисков на разрабатываемые решения; предлагать мероприятия по минимизации их последствий; рассчитывать количественные характеристики рисков ПК-5.В.2 владеть навыками диагностики, оценки и управления рисками при реализации инвестиционного проекта ПК-5.В.4 владеть навыками оценки риска в различных ситуациях; программными средствами расчета рисков; анализом полученных результатов и составлением отчета

2. Место дисциплины в структуре ОП

Дисциплина может базироваться на знаниях, ранее приобретенных обучающимися при изучении следующих дисциплин:

- «финансовый менеджмент»,
- «информационная поддержка принятия решений»

Знания, полученные при изучении материала данной дисциплины, имеют как самостоятельное значение, так и могут использоваться при изучении других дисциплин:

- «управление изменениями»,
- «конфликтология»

3. Объем и трудоемкость дисциплины

Данные об общем объеме дисциплины, трудоемкости отдельных видов учебной работы по дисциплине (и распределение этой трудоемкости по семестрам) представлены в таблице 2.

Таблица 2 – Объем и трудоемкость дисциплины

Вид учебной работы	Всего	Трудоемкость по семестрам
		№8
1	2	3
Общая трудоемкость дисциплины, ЗЕ/ (час)	3/ 108	3/ 108
Из них часов практической подготовки	20	20
Аудиторные занятия, всего час.	40	40
в том числе:		
лекции (Л), (час)	20	20
практические/семинарские занятия (ПЗ), (час)	20	20
лабораторные работы (ЛР), (час)		
курсовой проект (работа) (КП, КР), (час)		
экзамен, (час)	45	45
Самостоятельная работа, всего (час)	23	23
Вид промежуточной аттестации: зачет, дифф. зачет, экзамен (Зачет, Дифф. зач, Экз.**)	Экз.	Экз.

Примечание: ** кандидатский экзамен

4. Содержание дисциплины

4.1. Распределение трудоемкости дисциплины по разделам и видам занятий.

Разделы, темы дисциплины и их трудоемкость приведены в таблице 3.

Таблица 3 – Разделы, темы дисциплины, их трудоемкость

Разделы, темы дисциплины	Лекции (час)	ПЗ (СЗ) (час)	ЛР (час)	КП (час)	СРС (час)
Семестр 8					
Раздел 1. Основные концепции риск-менеджмента					
Тема 1.1. Цели и задачи риск-менеджмента.	4				
Тема 1.2. Классификация и виды рисков.					
Раздел 2. Риски в финансовой области	8	8			
Тема 2.1. Рыночный риск					
Тема 2.2. Кредитный риск					
Раздел 3. Внутренние рейтинговые системы	8	12			
Тема 3.1. Рейтинговая система на основе нечеткой логики					
Тема 3.2. Рейтинговая система на основе нейронных сетей					
Итого в семестре:	20	20			23
Итого	20	20	0	0	23

Практическая подготовка заключается в непосредственном выполнении обучающимися определенных трудовых функций, связанных с будущей профессиональной деятельностью.

4.2. Содержание разделов и тем лекционных занятий.

Содержание разделов и тем лекционных занятий приведено в таблице 4.

Таблица 4 – Содержание разделов и тем лекционного цикла

Номер раздела	Название и содержание разделов и тем лекционных занятий
1	<p>Раздел 1. Основные концепции риск-менеджмента</p> <p>Тема 1.1. Цели и задачи риск-менеджмента. Сущность риска. Цели и задачи риск-менеджмента. История становления и развития дисциплины. Субъективная и объективная категории риска. Возникновение риска в производственной и финансовой сферах.</p> <p>Тема 1.2. Классификация и виды рисков. Регуляторы рисков. Классификация и виды рисков. Финансовые риски. Стандарты в области риска. Методологии Базель-2 и Базель-3. Роль Центрального Банка в области регулирования риска.</p>
2	<p>Раздел 2. Риски в финансовой области</p> <p>Тема 2.1. Рыночный риск</p> <p>Разновидности рыночного риска. Основные модели расчета Value-at-Risk. Ковариационный метода расчета VaR. Метод исторических симуляций. Моделирование методом Монте-Карло. Метод обратных функций при моделировании. Сравнение методов оценки рыночного риска. Анализ сценариев.</p> <p>Тема 2.2. Кредитный риск</p> <p>Модели кредитного риска. Структурные модели дефолта. Модель Мертона. Оценивание в модели Мертона. KMV-модель. Модели, основанные на кредитной миграции. Пороговые модели. Индикаторы состояния и дефолта. Корреляция активов. Смешанные модели</p>
3	<p>Раздел 3. Внутренние рейтинговые системы</p> <p>Тема 3.1. Рейтинговая система на основе нечеткой логики</p> <p>Основные понятия нечеткой логики. Нечеткие множества. Функции принадлежности. Лингвистические переменные. Нечеткий логический вывод. Нечеткая база правил. Алгоритмы нечеткого вывода. Построение внутренней рейтинговой системы оценки риска на основе нечеткой логики.</p> <p>Тема 3.2. Рейтинговая система на основе нейронных сетей</p> <p>Основные сведения об искусственных нейронных сетях. Становление нейронной доктрины. Парадигмы обучения. Нейросетевые топологии. Алгоритмы обучения. Метод обратного распространения ошибки. Создание внутренней рейтинговой системы на основе нейронных сетей.</p>

Примечание. Проведение лекционных занятий сопровождается демонстрацией слайдов по каждой теме дисциплины.

4.3. Практические (семинарские) занятия

Темы практических занятий и их трудоемкость приведены в таблице 5.

Таблица 5 – Практические занятия и их трудоемкость

№ п/п	Темы практических занятий	Формы практических занятий	Трудоемкость, (час)	Из них практической подготовки, (час)	№ раздела дисциплины
Семестр 8					
1	Формирование базы данных	Занятия по моделированию	2		2
2	Метод главных компонентов	Занятия по моделированию	3		2
3	Классификация с помощью нейронных сетей в пакете Statistica	Решение ситуационных задач	3		3
4	Нейронная сеть в пакете Matlab	Решение ситуационных задач	4		3
5	Кластерный анализ	Решение ситуационных задач	4		3
6	Моделирование работы нечеткой системы	Решение ситуационных задач	4		3
Всего			20		

4.4. Лабораторные занятия

Темы лабораторных занятий и их трудоемкость приведены в таблице 6.

Таблица 6 – Лабораторные занятия и их трудоемкость

№ п/п	Наименование лабораторных работ	Трудоемкость, (час)	Из них практической подготовки, (час)	№ раздела дисциплины
Учебным планом не предусмотрено				
Всего				

4.5. Курсовое проектирование/ выполнение курсовой работы

Учебным планом не предусмотрено

4.6. Самостоятельная работа обучающихся

Виды самостоятельной работы и ее трудоемкость приведены в таблице 7.

Таблица 7 – Виды самостоятельной работы и ее трудоемкость

Вид самостоятельной работы	Всего, час	Семестр 8, час
1	2	3
Изучение теоретического материала дисциплины (ТО)		15
Курсовое проектирование (КП, КР)		
Расчетно-графические задания (РГЗ)		
Выполнение реферата (Р)		
Подготовка к текущему контролю успеваемости (ТКУ)		4
Домашнее задание (ДЗ)		
Контрольные работы заочников (КРЗ)		
Подготовка к промежуточной аттестации (ПА)		4
Всего:	23	23

5. Перечень учебно-методического обеспечения

для самостоятельной работы обучающихся по дисциплине (модулю)

Учебно-методические материалы для самостоятельной работы обучающихся указаны в п.п. 7-11.

6. Перечень печатных и электронных учебных изданий

Перечень печатных и электронных учебных изданий приведен в таблице 8.

Таблица 8– Перечень печатных и электронных учебных изданий

Шифр/ URL адрес	Библиографическая ссылка	Количество экземпляров в библиотеке (кроме электронных экземпляров)
336 К 82	Кричевский М.Л. Финансовые риски. Учебное пособие –М.: Кнорус, 2020. – 248 с.	20
005 К 82	Кричевский М.Л. Методы исследований в менеджменте. -М.: Кнорус, 2016. -296 с	17
	Кричевский М.Л. Прикладные задачи менеджмента. – М.: - Креативная экономика, 2018.- 210 с.	
	Кричевский М.Л., Мартынова. Ю.А., Дмитриева С.В. Методы машинного обучения в менеджменте. СПб.: ГУАП. 2019- 85с.	
	Вяткин, В.Н. Риск-менеджмент: учебник / В.Н. Вяткин, В.А. Гамза, Ф.В. Маевский. — Люберцы: Юрайт, 2016. — 353 с.	
	Балдин К. В., Голов Р. С., Передеряев И. И. Управление рисками в инновационно-инвестиционной деятельности предприятия: учебное пособие	

7. Перечень электронных образовательных ресурсов
информационно-телекоммуникационной сети «Интернет»

Перечень электронных образовательных ресурсов информационно-телекоммуникационной сети «Интернет», необходимых для освоения дисциплины приведен в таблице 9.

Таблица 9 – Перечень электронных образовательных ресурсов информационно-телекоммуникационной сети «Интернет»

URL адрес	Наименование
https://znanium.com/catalog/document?id=369991	Хасянова С. Ю. Банковские риски: международные подходы к оценке и управлению М.: Инфра-М 2020
http://znanium.com/bookread.php	Риск-менеджмент инвестиционного проекта [Электронный ресурс]: учебник для студентов вузов, обучающихся по экономическим специальностям / под ред. М. В. Грачевой, А. Б. Секерина. - М.: ЮНИТИДАНА, 2012.
http://www.znanium.com/catalog.php	Базисная система риск-менеджмента организаций реального сектора экономики: Монография / Д.В. Соколов, А.В. Барчуков. - М.: НИЦ ИНФРА-М, 2013.
http://www.znanium.com/catalog.php	Механизм комплексной оценки и управления рисками предприятий промышленности: Монография / М.Р. Дзагоева, А.Р. Цховребов, Л.Э. Комаева. - М.: НИЦ ИНФРА-М, 2014.

8. Перечень информационных технологий

8.1. Перечень программного обеспечения, используемого при осуществлении образовательного процесса по дисциплине.

Перечень используемого программного обеспечения представлен в таблице 10.

Таблица 10– Перечень программного обеспечения

№ п/п	Наименование
	Не предусмотрено

8.2. Перечень информационно-справочных систем, используемых при осуществлении образовательного процесса по дисциплине

Перечень используемых информационно-справочных систем представлен в таблице 11.

Таблица 11– Перечень информационно-справочных систем

№ п/п	Наименование
	Не предусмотрено

9. Материально-техническая база

Состав материально-технической базы, необходимой для осуществления образовательного процесса по дисциплине, представлен в таблице 12.

Таблица 12 – Состав материально-технической базы

№ п/п	Наименование составной части материально-технической базы	Номер аудитории (при необходимости)
1	Мультимедийная лекционная аудитория	22-07
2	Компьютерный класс	14-06 (07,08,09)

10. Оценочные средства для проведения промежуточной аттестации

10.1. Состав оценочных средств для проведения промежуточной аттестации обучающихся по дисциплине приведен в таблице 13.

Таблица 13 – Состав оценочных средств для проведения промежуточной аттестации

Вид промежуточной аттестации	Перечень оценочных средств
Экзамен	Список вопросов к экзамену; Экзаменационные билеты; Задачи; Тесты.

10.2. В качестве критериев оценки уровня сформированности (освоения) компетенций обучающимися применяется 5-балльная шкала оценки сформированности компетенций, которая приведена в таблице 14. В течение семестра может использоваться 100-балльная шкала модульно-рейтинговой системы Университета, правила использования которой, установлены соответствующим локальным нормативным актом ГУАП.

Таблица 14 – Критерии оценки уровня сформированности компетенций

Оценка компетенции 5-балльная шкала	Характеристика сформированных компетенций
«отлично» «зачтено»	– обучающийся глубоко и всесторонне усвоил программный материал; – уверенно, логично, последовательно и грамотно его излагает; – опираясь на знания основной и дополнительной литературы, тесно привязывает усвоенные научные положения с практической деятельностью направления; – умело обосновывает и аргументирует выдвигаемые им идеи; – делает выводы и обобщения; – свободно владеет системой специализированных понятий.
«хорошо» «зачтено»	– обучающийся твердо усвоил программный материал, грамотно и по существу излагает его, опираясь на знания основной литературы; – не допускает существенных неточностей; – увязывает усвоенные знания с практической деятельностью направления; – аргументирует научные положения; – делает выводы и обобщения; – владеет системой специализированных понятий.

Оценка компетенции	Характеристика сформированных компетенций
5-балльная шкала	
«удовлетворительно» «зачтено»	<ul style="list-style-type: none"> – обучающийся усвоил только основной программный материал, по существу излагает его, опираясь на знания только основной литературы; – допускает несущественные ошибки и неточности; – испытывает затруднения в практическом применении знаний направления; – слабо аргументирует научные положения; – затрудняется в формулировании выводов и обобщений; – частично владеет системой специализированных понятий.
«неудовлетворительно» «не зачтено»	<ul style="list-style-type: none"> – обучающийся не усвоил значительной части программного материала; – допускает существенные ошибки и неточности при рассмотрении проблем в конкретном направлении; – испытывает трудности в практическом применении знаний; – не может аргументировать научные положения; – не формулирует выводов и обобщений.

10.3. Типовые контрольные задания или иные материалы.

Вопросы (задачи) для экзамена представлены в таблице 15.

Таблица 15 – Вопросы (задачи) для экзамена

№ п/п	Перечень вопросов (задач) для экзамена	Код индикатора
1	Сущность риска.	ПК-5.3.2
2	Объективная и субъективная категории.	ПК-5.3.4
3	ГОСТ Р 51897-2002 «Менеджмент риска. Термины и определения».	ПК-5.3.2
4	Цели и задачи риск-менеджмента.	ПК-5.3.4
5	Описание риска. Карта риска.	ПК-5.3.2
6	Качественные и количественные оценки риска.	ПК-5.3.4
7	Последствия и вероятности риска.	ПК-5.3.4
8	Регуляторы риска. Базель-1.	ПК-5.3.2
9	Базель-2.	ПК-5.3.2
10	Введение Базель-3.	ПК-5.3.2
11	Особенности внедрения Базель-3 в России.	ПК-5.3.4
12	Классификация и виды рисков.	ПК-5.3.4
13	Основные методы измерения риска в финансовой сфере.	ПК-5.3.4
14	Разновидности рыночного риска.	ПК-5.3.2
15	Ковариационный метод расчета <i>Var</i> .	ПК-5.У.4
16	Метод исторических симуляций.	ПК-5.У.2
17	Моделирование случайных величин.	ПК-5.У.2
18	Метод Монте-Карло при расчете <i>Var</i> .	ПК-5.У.2
19	Модели оценки финансовой несостоятельности предприятия.	ПК-5.У.4
20	Модели Альтмана.	ПК-5.У.4
21	Недостатки моделей Альтмана.	ПК-5.3.4
22	Кредитные рейтинговые системы.	ПК-5.3.4
23	"Тройка" ведущих рейтинговых агентств.	ПК-5.3.4
24	Формирование рейтинговых агентств в России.	ПК-5.3.4
25	Миграция рейтингов.	ПК-5.3.4
26	Методология CreditMetrics.	ПК-5.3.4
27	Структурные модели дефолта.	ПК-5.3.4
28	Модель Мертона.	ПК-5.3.4

29	КМV-модель.	ПК-5.3.4
30	Пороговые модели.	ПК-5.3.4
31	Международный стандарт ISO/IEC 31090-2009 «Риск-Мен»	ПК-5.3.4
32	Количественные оценки риска по стандарту ISO/IEC 31090-2009 .	ПК-5.У.4
33	Методология CreditRisk+.	ПК-5.У.4
34	Классификация операционных рисков.	ПК-5.У.4
35	Методы оценивания операционного риска.	ПК-5.У.4
36	Страновой риск.	ПК-5.У.4
37	Методы оценки страновых рейтингов.	ПК-5.У.4
38	Управление кредитным риском.	ПК-5.У.4
39	Управление операционным риском.	ПК-5.У.4
40	Основы нечеткой логики.	ПК-5.В.2
41	Понятие о нечетких множествах.	ПК-5.В.2
42	Оценка риска посредством нечеткой логики.	ПК-5.В.2
43	Программные продукты при использовании нечеткой логики.	ПК-5.В.2
44	Преимущества и недостатки нечеткой логики при оценке риска.	ПК-5.В.4
45	Основы искусственных нейронных сетей.	ПК-5.В.4
46	Классификация нейронных сетей.	ПК-5.В.4
47	Методы обучения нейронных сетей.	ПК-5.В.4
48	Программные продукты при использовании нейронных сетей.	ПК-5.В.4
49	Нейронные сети при оценке риска.	ПК-5.В.4
50	Преимущества и недостатки нейронных сетей при оценке риска.	ПК-5.В.4

Вопросы (задачи) для зачета / дифф. зачета представлены в таблице 16.

Таблица 16 – Вопросы (задачи) для зачета / дифф. зачета

№ п/п	Перечень вопросов (задач) для зачета / дифф. зачета	Код индикатора
	Учебным планом не предусмотрено	

Перечень тем для курсового проектирования/выполнения курсовой работы представлены в таблице 17.

Таблица 17 – Перечень тем для курсового проектирования/выполнения курсовой работы

№ п/п	Примерный перечень тем для курсового проектирования/выполнения курсовой работы
	Учебным планом не предусмотрено

Вопросы для проведения промежуточной аттестации в виде тестирования представлены в таблице 18.

Таблица 18 – Примерный перечень вопросов для тестов

№ п/п	Примерный перечень вопросов для тестов	Код индикатора
1	Сущность риска.	ПК-5.3.2
2	Объективная и субъективная категории.	ПК-5.3.2
3	Цели и задачи риск-менеджмента.	ПК-5.3.2
4	Описание риска. Карта риска.	ПК-5.3.2

5	Качественные и количественные оценки риска.	ПК-5.3.4
6	Регуляторы риска. Базель-1.	ПК-5.3.4
7	Базель-2.	ПК-5.3.4
8	Введение Базель-3.	ПК-5.3.4
9	Классификация и виды рисков.	ПК-5.3.4
10	Основные методы измерения риска в финансовой сфере.	ПК-5.3.4
11	Разновидности рыночного риска.	ПК-5.У.2
12	Моделирование случайных величин.	ПК-5.У.2
13	Модели Альтмана.	ПК-5.У.2
14	Кредитные рейтинговые системы.	ПК-5.У.2
15	"Тройка" ведущих рейтинговых агентств.	ПК-5.У.4
16	Миграция рейтингов.	ПК-5.У.4
17	Методология CreditMetrics.	ПК-5.3.4
18	Модель Мертона.	ПК-5.3.4
19	KMV-модель.	ПК-5.3.4
20	Международный стандарт ISO/IEC 31090-2009	ПК-5.3.4
21	Классификация операционных рисков.	ПК-5.3.4
22	Методы оценивания операционного риска.	ПК-5.3.4
23	Методы оценки страновых рейтингов.	ПК-5.3.4
24	Управление кредитным риском.	ПК-5.3.4
25	Управление операционным риском.	ПК-5.3.4
26	Основы нечеткой логики.	ПК-5.3.4
27	Понятие о нечетких множествах.	ПК-5.В.2
28	Оценка риска посредством нечеткой логики.	ПК-5.В.2
29	Программные продукты при использовании нечеткой логики.	ПК-5.В.2
30	Преимущества и недостатки нечеткой логики при оценке риска.	ПК-5.В.2
31	Основы искусственных нейронных сетей.	ПК-5.В.4
32	Классификация нейронных сетей.	ПК-5.В.4
33	Методы обучения нейронных сетей.	ПК-5.В.4
34	Программные продукты при использовании нейронных сетей.	ПК-5.В.4
35	Нейронные сети при оценке риска.	ПК-5.В.4
36	Преимущества и недостатки нейронных сетей при оценке риска.	ПК-5.В.4

Перечень тем контрольных работ по дисциплине обучающихся заочной формы обучения, представлены в таблице 19.

Таблица 19 – Перечень контрольных работ

№ п/п	Перечень контрольных работ
	Не предусмотрено

10.4. Методические материалы, определяющие процедуры оценивания индикаторов, характеризующих этапы формирования компетенций, содержатся в локальных нормативных актах ГУАП, регламентирующих порядок и процедуру проведения текущего контроля успеваемости и промежуточной аттестации обучающихся ГУАП.

11. Методические указания для обучающихся по освоению дисциплины

(Ниже приводятся рекомендации по составлению данного раздела)

11.1. Методические указания для обучающихся по освоению лекционного материала

Основное назначение лекционного материала – логически стройное, системное, глубокое и ясное изложение учебного материала. Назначение современной лекции в рамках дисциплины не в том, чтобы получить всю информацию по теме, а в освоении фундаментальных проблем дисциплины, методов научного познания, новейших достижений научной мысли. В учебном процессе лекция выполняет методологическую, организационную и информационную функции. Лекция раскрывает понятийный аппарат конкретной области знания, её проблемы, дает цельное представление о дисциплине, показывает взаимосвязь с другими дисциплинами.

Планируемые результаты при освоении обучающимися лекционного материала:

- получение современных, целостных, взаимосвязанных знаний, уровень которых определяется целевой установкой к каждой конкретной теме;
- получение опыта творческой работы совместно с преподавателем;
- развитие профессионально-деловых качеств, любви к предмету и самостоятельного творческого мышления.
- появление необходимого интереса, необходимого для самостоятельной работы;
- получение знаний о современном уровне развития науки и техники и о прогнозе их развития на ближайшие годы;
- научиться методически обрабатывать материал (выделять главные мысли и положения, приходить к конкретным выводам, повторять их в различных формулировках);
- получение точного понимания всех необходимых терминов и понятий.

Лекционный материал может сопровождаться демонстрацией слайдов и использованием раздаточного материала при проведении коротких дискуссий об особенностях применения отдельных тематик по дисциплине.

Структура предоставления лекционного материала: имеется учебное пособие

Кричевский М.Л. Финансовые риски. Учебное пособие, 3 изд. –М.: Кнорус, 2020.

11.2. Методические указания для обучающихся по участию в семинарах *(если предусмотрено учебным планом по данной дисциплине)*

Основной целью для обучающегося является систематизация и обобщение знаний по изучаемой теме, разделу, формирование умения работать с дополнительными источниками информации, сопоставлять и сравнивать точки зрения, конспектировать прочитанное, высказывать свою точку зрения и т.п. В соответствии с ведущей дидактической целью содержанием семинарских занятий являются узловые, наиболее трудные для понимания и усвоения темы, разделы дисциплины. Спецификой данной формы занятий является совместная работа преподавателя и обучающегося над решением поставленной проблемы, а поиск верного ответа строится на основе чередования индивидуальной и коллективной деятельности.

При подготовке к семинарскому занятию по теме прослушанной лекции необходимо ознакомиться с планом его проведения, с литературой и научными публикациями по теме семинара.

Требования к проведению семинаров

Обязательно для заполнения преподавателем

Если методические указания по участию в семинарах имеются в изданном виде, в виде электронных ресурсов библиотеки ГУАП, системы LMS, кафедры и т.д., необходимо дать на них ссылку или привести URL адрес.

11.3. Методические указания для обучающихся по прохождению практических занятий *(если предусмотрено учебным планом по данной дисциплине)*

Практическое занятие является одной из основных форм организации учебного процесса, заключающаяся в выполнении обучающимися под руководством преподавателя комплекса учебных заданий с целью усвоения научно-теоретических основ учебной дисциплины, приобретения умений и навыков, опыта творческой деятельности.

Целью практического занятия для обучающегося является привитие обучающимся умений и навыков практической деятельности по изучаемой дисциплине.

Планируемые результаты при освоении обучающимся практических занятий:

- закрепление, углубление, расширение и детализация знаний при решении конкретных задач;
- развитие познавательных способностей, самостоятельности мышления, творческой активности;
- овладение новыми методами и методиками изучения конкретной учебной дисциплины;
- выработка способности логического осмысления полученных знаний для выполнения заданий;
- обеспечение рационального сочетания коллективной и индивидуальной форм обучения.

Требования к проведению практических занятий

На ПЗ проводятся занятия:

- по моделированию и формированию базы данных, с которой студент продолжает работать в последующих практических занятиях;
- по решению различных ситуационных задач, которые могут встречаться в практике менеджмента.

Если методические указания по прохождению практических занятий имеются в изданном виде, в виде электронных ресурсов библиотеки ГУАП, системы LMS, кафедры и т.д., необходимо дать на них ссылку или привести URL адрес.

11.4. Методические указания для обучающихся по выполнению лабораторных работ *(если предусмотрено учебным планом по данной дисциплине)*

В ходе выполнения лабораторных работ обучающийся должен углубить и закрепить знания, практические навыки, овладеть современной методикой и техникой эксперимента в соответствии с квалификационной характеристикой обучающегося. Выполнение лабораторных работ состоит из экспериментально-практической, расчетно-аналитической частей и контрольных мероприятий.

Выполнение лабораторных работ обучающимся является неотъемлемой частью изучения дисциплины, определяемой учебным планом, и относится к средствам, обеспечивающим решение следующих основных задач обучающегося:

- приобретение навыков исследования процессов, явлений и объектов, изучаемых в рамках данной дисциплины;
- закрепление, развитие и детализация теоретических знаний, полученных на лекциях;
- получение новой информации по изучаемой дисциплине;

– приобретение навыков самостоятельной работы с лабораторным оборудованием и приборами.

Задание и требования к проведению лабораторных работ

Обязательно для заполнения преподавателем

Структура и форма отчета о лабораторной работе

Обязательно для заполнения преподавателем

Требования к оформлению отчета о лабораторной работе

Обязательно для заполнения преподавателем

Если методические указания по прохождению лабораторных работ имеются в изданном виде, в виде электронных ресурсов библиотеки ГУАП, системы LMS, кафедры и т.д., необходимо дать на них ссылку или привести URL адрес.

11.5. Методические указания для обучающихся по прохождению курсового проектирования/выполнения курсовой работы (*если предусмотрено учебным планом по данной дисциплине*)

Курсовой проект/ работа проводится с целью формирования у обучающихся опыта комплексного решения конкретных задач профессиональной деятельности.

Курсовой проект/ работа позволяет обучающемуся:

Структура пояснительной записки курсового проекта/ работы

Обязательно для заполнения преподавателем

Требования к оформлению пояснительной записки курсового проекта/ работы

Обязательно для заполнения преподавателем

Если методические указания по курсовому проектированию/ выполнению курсовой работы имеются в изданном виде, в виде электронных ресурсов библиотеки ГУАП, системы LMS, кафедры и т.д., необходимо дать на них ссылку или привести URL адрес.

11.6. Методические указания для обучающихся по прохождению самостоятельной работы

В ходе выполнения самостоятельной работы, обучающийся выполняет работу по заданию и при методическом руководстве преподавателя, но без его непосредственного участия.

Для обучающихся по заочной форме обучения, самостоятельная работа может включать в себя контрольную работу.

В процессе выполнения самостоятельной работы, у обучающегося формируется целесообразное планирование рабочего времени, которое позволяет им развивать умения и навыки в усвоении и систематизации приобретаемых знаний, обеспечивает высокий уровень успеваемости в период обучения, помогает получить навыки повышения профессионального уровня.

Методическими материалами, направляющими самостоятельную работу обучающихся являются:

- учебно-методический материал по дисциплине;
- методические указания по выполнению контрольных работ (для обучающихся по заочной форме обучения).

Имеются учебные пособия автора курса:

- Кричевский М.Л. Финансовые риски. Учебное пособие –М.: Кнорус, 2020. – 248 с.
- Кричевский М.Л. Методы исследований в менеджменте. -М.: Кнорус, 2016. -296 с.

Если методические указания по прохождению самостоятельной работы имеются в изданном виде, в виде электронных ресурсов библиотеки ГУАП, системы LMS, кафедры и т.д., необходимо дать на них ссылку или привести URL адрес.

11.7. Методические указания для обучающихся по прохождению текущего контроля успеваемости.

Текущий контроль успеваемости предусматривает контроль качества знаний обучающихся, осуществляемого в течение семестра с целью оценивания хода освоения дисциплины.

Обязательно для заполнения преподавателем: указываются требования и методы проведения текущего контроля успеваемости, а также как результаты текущего контроля успеваемости будут учитываться при проведении промежуточной аттестации.

11.8. Методические указания для обучающихся по прохождению промежуточной аттестации.

Промежуточная аттестация обучающихся предусматривает оценивание промежуточных и окончательных результатов обучения по дисциплине. Она включает в себя:

– экзамен – форма оценки знаний, полученных обучающимся в процессе изучения всей дисциплины или ее части, навыков самостоятельной работы, способности применять их для решения практических задач. Экзамен, как правило, проводится в период экзаменационной сессии и завершается аттестационной оценкой «отлично», «хорошо», «удовлетворительно», «неудовлетворительно».

– зачет – это форма оценки знаний, полученных обучающимся в ходе изучения учебной дисциплины в целом или промежуточная (по окончании семестра) оценка знаний обучающимся по отдельным разделам дисциплины с аттестационной оценкой «зачтено» или «не зачтено».

– дифференцированный зачет – это форма оценки знаний, полученных обучающимся при изучении дисциплины, при выполнении курсовых проектов, курсовых работ, научно-исследовательских работ и прохождении практик с аттестационной оценкой «отлично», «хорошо», «удовлетворительно», «неудовлетворительно».

Обязательно для заполнения преподавателем: указываются требования и методы проведения промежуточной аттестации.

Лист внесения изменений в рабочую программу дисциплины

Дата внесения изменений и дополнений. Подпись внесшего изменения	Содержание изменений и дополнений	Дата и № протокола заседания кафедры	Подпись зав. кафедрой