


МИНИСТЕРСТВО НАУКИ И ВЫСШЕГО ОБРАЗОВАНИЯ РОССИЙСКОЙ
ФЕДЕРАЦИИ
федеральное государственное автономное образовательное учреждение высшего
образования
"САНКТ-ПЕТЕРБУРГСКИЙ ГОСУДАРСТВЕННЫЙ УНИВЕРСИТЕТ
АЭРОКОСМИЧЕСКОГО ПРИБОРОСТРОЕНИЯ"

Кафедра №85

«УТВЕРЖДАЮ»
Руководитель направления

д.э.н., проф.
(должность, уч. степень, звание)


В.Б. Сироткин
(подпись)

«24» июня 2021г

РАБОЧАЯ ПРОГРАММА ДИСЦИПЛИНЫ

«Государственное и муниципальное управление»
(Наименование дисциплины)

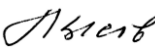
Код направления подготовки/ специальности	38.03.02
Наименование направления подготовки/ специальности	Менеджмент
Наименование направленности	Управление человеческими ресурсами
Форма обучения	очно-заочная

Санкт-Петербург– 2021

Лист согласования рабочей программы дисциплины

Программу составил (а)

доц., к.э.н., доц.
(должность, уч. степень, звание)

 06.05.2021
(подпись, дата)


О.Е.Лысов
(инициалы, фамилия)

Программа одобрена на заседании кафедры № 85

«11» мая 2021 г, протокол № 10

Заведующий кафедрой № 85

д.э.н., проф.
(уч. степень, звание)

 11.05.21
(подпись, дата)

В.Б. Сироткин
(инициалы, фамилия)

Ответственный за ОП ВО 38.03.02(03)


доц., к.э.н.
(должность, уч. степень, звание)

 11.05.2021
(подпись, дата)

С.В. Дмитриева
(инициалы, фамилия)

Заместитель директора института №8 по методической работе

доц., к.э.н., доц.
(должность, уч. степень, звание)

 17.05.2021
(подпись, дата)

Л.Г. Фетисова
(инициалы, фамилия)

Аннотация

Дисциплина «Государственное и муниципальное управление» входит в образовательную программу высшего образования – программу бакалавриата по направлению подготовки/ специальности 38.03.02 «Менеджмент» направленности «Управление человеческими ресурсами». Дисциплина реализуется кафедрой «№85».

Дисциплина нацелена на формирование у выпускника следующих компетенций:

ОПК-1 «Способен решать профессиональные задачи на основе знаний (на промежуточном уровне) экономической, организационной и управленческой теории»

ОПК-3 «Способен разрабатывать обоснованные организационно-управленческие решения с учетом их социальной значимости, содействовать их реализации в условиях сложной и динамичной среды и оценивать их последствия»

Содержание дисциплины охватывает круг вопросов, связанных с изучением базовых теоретических основ в области применения и возможностях инструментов государственного управления.

В частности, рассматриваются особенности применения влияния факторов нестабильной, быстро изменяющейся внешней среды на стратегию и деятельность органов государственной власти;

Уделяется значительное внимание практическим аспектам современных концепций государственного и муниципального управления для понимания их влияния на деятельность организации

Делается акцент на практическом использовании инструменты анализа особенностей стратегического управления организацией с учетом требований государственных органов власти и особенностей применения рыночного и административного подходов

Преподавание дисциплины предусматривает следующие формы организации учебного процесса: с изучением базовых теоретических основ в области применения и возможностях инструментов государственного управления.

В частности, рассматриваются особенности применения влияния факторов нестабильной, быстро изменяющейся внешней среды на стратегию и деятельность органов государственной власти;

Уделяется значительное внимание практическим аспектам современных концепций государственного и муниципального управления для понимания их влияния на деятельность организации

Делается акцент на практическое использование инструменты анализа особенностей стратегического управления организацией с учетом требований государственных органов власти и особенностей применения рыночного и административного подходов к управлению в организации;

Программой дисциплины предусмотрены следующие виды контроля: текущий контроль успеваемости, промежуточная аттестация в форме зачета.

Общая трудоемкость освоения дисциплины составляет 3 зачетных единицы, 108 часов.

Язык обучения по дисциплине «русский»

1. Перечень планируемых результатов обучения по дисциплине

1.1. Цели преподавания дисциплины

Целью преподавания дисциплины «Государственное и муниципальное управление» является изучение студентами курса и углубление знаний в области государственного управления, получение студентами необходимых и навыков в области государственного управления, создание поддерживающей образовательной среды преподавания управленческих дисциплин, представление возможности студентам развить и продемонстрировать навыки в области государственного и муниципального управления, формирование компетенций

После изучения предлагаемой дисциплины у студента формируется набор компетенций, позволяющих ему развить способность к дальнейшему развитию подходов к государственному и муниципальному управлению, учитывая тенденции государственного развития России; способность разрабатывать управленческие решения с учетом государственной политики, нести ответственность за их реализацию в деятельности организации, эффективно входить в управление и предпринимательскую деятельность.

1.2. Дисциплина входит в состав обязательной части образовательной программы высшего образования (далее – ОП ВО).

1.3. Перечень планируемых результатов обучения по дисциплине, соотнесенных с планируемыми результатами освоения ОП ВО.

В результате изучения дисциплины обучающийся должен обладать следующими компетенциями или их частями. Компетенции и индикаторы их достижения приведены в таблице 1.

Таблица 1 – Перечень компетенций и индикаторов их достижения

Категория (группа) компетенции	Код и наименование компетенции	Код и наименование индикатора достижения компетенции
Общепрофессиональные компетенции	ОПК-1 Способен решать профессиональные задачи на основе знаний (на промежуточном уровне) экономической, организационной и управленческой теории	ОПК-1.3.9 знать инструменты анализа внешней среды, с учетом факторов, определяемых особенностями государственного и муниципального управления; источники информации о новых законодательных инициативах государственных органов власти ОПК-1.У.9 уметь оценивать состояние внешней среды конкретной организации (подразделения) и выделять наиболее существенные факторы, определяющие эффективность ее деятельности с учетом особенностей государственного и муниципального управления ОПК-1.В.9 владеть навыками принятия хозяйственных решений с учетом государственного регулирования экономики
Общепрофессиональные компетенции	ОПК-3 Способен разрабатывать обоснованные организационно-	ОПК-3.3.10 знать особенности применения рыночного и административного подходов к управлению в организации

	управленческие решения с учетом их социальной значимости, содействовать их реализации в условиях сложной и динамичной среды и оценивать их последствия	ОПК-3.У.10 уметь оценивать влияние факторов, определяемых особенностями государственного и муниципального управления на восприятие возможностей развития организации ОПК-3.В.10 владеть навыками разработки рекомендаций по совершенствованию направлений развития организации с учетом особенностей государственного и муниципального управления в данном регионе
--	--	---

2. Место дисциплины в структуре ОП

3. Место дисциплины в структуре ОП

Дисциплина может базироваться на знаниях, ранее приобретенных обучающимися при изучении следующих дисциплин:

- финансовый менеджмент;
- маркетинг;
- менеджмент
- управление человеческими ресурсами;
- управление операциями;
- информационные системы в менеджменте;
- исследование систем управления

Знания, полученные при изучении материала данной дисциплины, имеют как самостоятельное значение, так и могут использоваться при изучении других дисциплин:

- корпоративная социальная ответственность;
- риск-менеджмент;
- управленческое консультирование;
- методы принятия управленческих решений;
- бизнес-планирование;
- управление изменениями;
- антикризисное управление.
- управление проектами.

3. Объем и трудоемкость дисциплины

Данные об общем объеме дисциплины, трудоемкости отдельных видов учебной работы по дисциплине (и распределение этой трудоемкости по семестрам) представлены в таблице 2.

Таблица 2 – Объем и трудоемкость дисциплины

Вид учебной работы	Всего	Трудоемкость по семестрам
		№7
1	2	3
Общая трудоемкость дисциплины,	3/ 108	3/ 108

ЗЕ/ (час)		
Из них часов практической подготовки		
Аудиторные занятия , всего час.	34	34
в том числе:		
лекции (Л), (час)	17	17
практические/семинарские занятия (ПЗ), (час)	17	17
лабораторные работы (ЛР), (час)		
курсовой проект (работа) (КП, КР), (час)		
экзамен, (час)		
Самостоятельная работа , всего (час)	74	74
Вид промежуточной аттестации: зачет, дифф. зачет, экзамен (Зачет, Дифф. зач, Экз.**)	Зачет	Зачет

Примечание: ** кандидатский экзамен

4. Содержание дисциплины

4.1 Распределение трудоемкости дисциплины по разделам и видам занятий.

Разделы, темы дисциплины и их трудоемкость приведены в таблице 3.

Таблица 3 – Разделы, темы дисциплины, их трудоемкость

Разделы, темы дисциплины	Лекции (час)	ПЗ (СЗ) (час)	ЛР (час)	КП (час)	СРС (час)
Семестр 7					
Раздел 1. Основные элементы государственного управления	5	5			25
Раздел 2. Основные направления государственной политики	5	5			25
Раздел 3. Виды государственного управления	7	7			24
Итого в семестре:	17	17			74
Итого	17	17	0	0	74

Практическая подготовка заключается в непосредственном выполнении обучающимися определенных трудовых функций, связанных с будущей профессиональной деятельностью.

4.2 Содержание разделов и тем лекционных занятий.

Содержание разделов и тем лекционных занятий приведено в таблице 4.

Таблица 4 - Содержание разделов и тем лекционных занятий

Номер раздела	Название и содержание разделов и тем лекционных занятий
1	Тема 1.1. Принципы государственного управления. Тема 1.2. Механизмы государственного управления. Тема 1.3. Понятие региона.

2	Тема 2.1. Государственная политика Российской Федерации. Тема 2.2. Государственное регулирование экономики Тема 2.3. Управление народно-хозяйственными комплексами
3	Тема 3.1. Управление в социальной сфере. Тема 3.2. Налоговая система. Тема 3.3. Городской заказ Санкт-Петербурга.

4.3 Практические (семинарские) занятия

Темы практических занятий и их трудоемкость приведены в таблице 5.

Таблица 5 – Практические занятия и их трудоемкость

№ п/п	Темы практических занятий	Формы практических занятий	Трудоемкость, (час)	№ раздела дисциплины
Семестр 7				
1	Анализ выполнения задач и ролей менеджера компании (на примере анализа учебной ситуации)	(на примере анализа учебной ситуации).	3 час.	1
2	- Задание на применение техники анализа ситуации.		3 час.	1
3	- Задание на определение причин конфликта в муниципальной организации	Деловая игра	2 час.	1
4	- Метод управления по целям	Семинар	3 час.	1
5	- Описание стратегий организации с учетом особенностей региона	(на примере анализа учебной ситуации).	3 час.	2
6	- Моделирование процесса принятия решения (на примере учебной ситуацию).	Семинар	3 час.	2
Всего:			17	

4.4 Лабораторные занятия

Темы лабораторных занятий и их трудоемкость приведены в таблице 6.

Таблица 6 – Лабораторные занятия и их трудоемкость

№ п/п	Наименование лабораторных работ	Трудоемкость, (час)	Из них практической подготовки, (час)	№ раздела дисциплины
Учебным планом не предусмотрено				
Всего				

4.5 Курсовое проектирование/ выполнение курсовой работы
Учебным планом не предусмотрено

4.6 Самостоятельная работа обучающихся
Виды самостоятельной работы и ее трудоемкость приведены в таблице 7.

Таблица 7 – Виды самостоятельной работы и ее трудоемкость

Вид самостоятельной работы	Всего, час	Семестр 7, час
1	2	3
Изучение теоретического материала дисциплины (ТО)		
Курсовое проектирование (КП, КР)		
Расчетно-графические задания (РГЗ)		
Выполнение реферата (Р)		
Подготовка к текущему контролю успеваемости (ТКУ)	27	27
Домашнее задание (ДЗ)	47	47
Контрольные работы заочников (КРЗ)		
Подготовка к промежуточной аттестации (ПА)		
Всего:	74	74

5. Перечень учебно-методического обеспечения для самостоятельной работы обучающихся по дисциплине (модулю)
Учебно-методические материалы для самостоятельной работы обучающихся указаны в п.п. 8-12.

6. Перечень печатных и электронных учебных изданий
Перечень печатных и электронных учебных изданий приведен в таблице 8.

Таблица 8– Перечень печатных и электронных учебных изданий

Шифр	Библиографическая ссылка / URL адрес	Количество экземпляров в библиотеке (кроме электронных экземпляров)
	Мидлер, Е. А. Государственное и муниципальное управление : учебное пособие / Е. А. Мидлер, Н. М. Ованесян, А. Д. Мурзин. — Ростов-на-Дону : ЮФУ, 2018. — 109 с. — ISBN 978-5-9275-2812-7. — Текст : электронный // Лань : электронно-библиотечная система. — URL: https://e.lanbook.com/book/125090	
	Государственное и муниципальное управление : методические указания / составители А. В. Лабудин [и др.]. — Санкт-Петербург : СПбГЛТУ, 2019. — 52 с. — Текст : электронный // Лань : электронно-библиотечная система. — URL: https://e.lanbook.com/book/117639	
С55я7,Л99	Ляшенко, А. И. Организация и управление социальной работой в России: Учебное пособие для вузов/ А. И. Ляшенко; Программа "Обновление гуманитарного образования в России", Междунар. фонд " Культурная инициатива". - М.: Наука, 2015. - 74 с.	1
[005 Л88]	Лысов О. Е. Государственное и муниципальное управление: Учеб.-метод, пособие / ГУАП. СПб., 2004. 131 с: ил.	70
[005 Л88]	Лысов О. Е. Козлова Ю.А Государственное и муниципальное управление: Учеб. пособие / ГУАП. СПб., 2010. 131 с: ил.	60
[005 Л88]	Лысов О.Е. Ситуационный подход в управлении организациями. СПбГУАП 2009, 9.8 п.л	70
658.012(075) Л88	Лысов О.Е Менеджмент: учеб. - методич. пособие/О.Е.Лысов.- СПб.: ГУАП, 2007- 6.25 п.л.	60
658.012(075) Л88	Лысов О.Е. Основы менеджмента. Учебное пособие, СПб.: ГУАП, 2001 г.8.5 п.л.	70

7.Перечень электронных образовательных ресурсов информационно-телекоммуникационной сети «Интернет»

Перечень электронных образовательных ресурсов информационно-телекоммуникационной сети «Интернет», необходимых для освоения дисциплины приведен в таблице 9.

Таблица 9 – Перечень электронных образовательных ресурсов информационно-телекоммуникационной сети «Интернет»

URL адрес	Наименование
1. www.businessanalytica.ru –	Бизнес Аналитика
2. http://www.ecsocman.edu.ru	Федеральный образовательный портал «Экономика, социология, менеджмент»
3. http://financepro.ru	«Профессионал в сфере финансов».
4. www.rhr.ru –	Управление человеческими ресурсами России.
5. www.rbc.ru –	РосБизнесКонсалтинг.
6. http://www.gks.ru	Сайт Роскомстата.

8. Перечень информационных технологий

8.1. Перечень программного обеспечения, используемого при осуществлении образовательного процесса по дисциплине.

Перечень используемого программного обеспечения представлен в таблице 10.

Таблица 10– Перечень программного обеспечения

№ п/п	Наименование
	Не предусмотрено

8.2. Перечень информационно-справочных систем, используемых при осуществлении образовательного процесса по дисциплине

Перечень используемых информационно-справочных систем представлен в таблице 11.

Таблица 11– Перечень информационно-справочных систем

№ п/п	Наименование
	Не предусмотрено

9. Материально-техническая база

Состав материально-технической базы, необходимой для осуществления образовательного процесса по дисциплине, представлен в таблице 12.

Таблица 12 – Состав материально-технической базы

№ п/п	Наименование составной части материально-технической базы	Номер аудитории (при необходимости)
1	Лекционная аудитория	
2	Мультимедийная лекционная аудитория	
3	Класс для деловой игры	
4	Спортивный зал	
5	Специализированная лаборатория «Название»	
6	Стенд	

10. Оценочные средства для проведения промежуточной аттестации

10.1. Состав оценочных средств для проведения промежуточной аттестации обучающихся по дисциплине приведен в таблице 13.

Таблица 13 – Состав оценочных средств для проведения промежуточной аттестации

Вид промежуточной аттестации	Перечень оценочных средств
Зачет	Список вопросов; Тесты; Задачи.

10.2. В качестве критериев оценки уровня сформированности (освоения) компетенций обучающимися применяется 5-балльная шкала оценки сформированности компетенций, которая приведена в таблице 14. В течение семестра может использоваться 100-балльная шкала модульно-рейтинговой системы Университета, правила использования которой, установлены соответствующим локальным нормативным актом ГУАП.

Таблица 14 – Критерии оценки уровня сформированности компетенций

Оценка компетенции	Характеристика сформированных компетенций
5-балльная шкала	
«отлично» «зачтено»	<ul style="list-style-type: none"> – обучающийся глубоко и всесторонне усвоил программный материал; – уверенно, логично, последовательно и грамотно его излагает; – опираясь на знания основной и дополнительной литературы, тесно привязывает усвоенные научные положения с практической деятельностью направления; – умело обосновывает и аргументирует выдвигаемые им идеи; – делает выводы и обобщения; – свободно владеет системой специализированных понятий.
«хорошо» «зачтено»	<ul style="list-style-type: none"> – обучающийся твердо усвоил программный материал, грамотно и по существу излагает его, опираясь на знания основной литературы; – не допускает существенных неточностей; – увязывает усвоенные знания с практической деятельностью направления; – аргументирует научные положения; – делает выводы и обобщения; – владеет системой специализированных понятий.
«удовлетворительно» «зачтено»	<ul style="list-style-type: none"> – обучающийся усвоил только основной программный материал, по существу излагает его, опираясь на знания только основной литературы; – допускает несущественные ошибки и неточности; – испытывает затруднения в практическом применении знаний направления; – слабо аргументирует научные положения; – затрудняется в формулировании выводов и обобщений; – частично владеет системой специализированных понятий.
«неудовлетворительно» «не зачтено»	<ul style="list-style-type: none"> – обучающийся не усвоил значительной части программного материала; – допускает существенные ошибки и неточности при рассмотрении проблем в конкретном направлении; – испытывает трудности в практическом применении знаний; – не может аргументировать научные положения; – не формулирует выводов и обобщений.

10.3. Типовые контрольные задания или иные материалы.

Вопросы (задачи) для экзамена представлены в таблице 15.

Таблица 15 – Вопросы (задачи) для экзамена

№ п/п	Перечень вопросов (задач) для экзамена	Код индикатора
	Учебным планом не предусмотрено	

Вопросы (задачи) для зачета / дифф. зачета представлены в таблице 16.
Таблица 16 – Вопросы (задачи) для зачета / дифф. Зачета

№ п/п	Перечень вопросов (задач) для зачета / дифф. зачета	Код индикатора
1	<ol style="list-style-type: none"> 1. Необходимость усиления влияния государства на развитие общества. 2. Научные школы управления. 3. Характерные особенности президентской республики. 4. Характеристики российской государственности. 5. Значение корпораций в государстве. 	ОПК-1. 3.9
2	<ol style="list-style-type: none"> 1. Цели и основные положения региональной политики. 2. Порядок финансовой поддержки дотационных регионов. 3. Местное самоуправление в структуре органов власти. 4. Ассоциации экономического взаимодействия. 5. Принципы разработки государственной политики. 	ОПК-1. У.9
3	<ol style="list-style-type: none"> 1. Процедура государственной регистрации предприятий. 2. Роль стандартизации и сертификации в РФ. 3. Функции Федеральной службы РФ по финансовому оздоровлению и банкротству. 4. Регулирование тарифов и цен на продукцию естественных монополий. 5. Способы государственного регулирования рынка ценных бумаг. 	ОПК-1. В.9
4	<ol style="list-style-type: none"> 1. Характеристика государственного управления 	ОПК-3. 3.10

	<p>частными предприятиями.</p> <p>2. Приоритеты современной промышленной политики.</p> <p>3. Основные направления топливно-энергетической политики.</p> <p>4. Программы реструктуризации угольной промышленности.</p> <p>5. Реформирование сельского хозяйства.</p>	
5	<p>1. Задачи социального управления.</p> <p>2. Особенности социальной политики на селе.</p> <p>3. Особенности социальной политики в депрессивных районах.</p> <p>4. Роль федеральной инспекции труда.</p> <p>5. Функции федеральной инспекции труда.</p>	ОПК-3. У.10
6	<p>1. Задачи социального управления.</p> <p>2. Особенности социальной политики на селе.</p> <p>3. Особенности социальной политики в депрессивных районах.</p> <p>4. Роль федеральной инспекции труда.</p> <p>5. Функции федеральной инспекции труда.</p>	ОПК-3. В.10

Перечень тем для курсового проектирования/выполнения курсовой работы представлены в таблице 17.

Таблица 17 – Перечень тем для курсового проектирования/выполнения курсовой работы

№ п/п	Примерный перечень тем для курсового проектирования/выполнения курсовой работы
	Учебным планом не предусмотрено

Вопросы для проведения промежуточной аттестации в виде тестирования представлены в таблице 18.

Таблица 18 – Примерный перечень вопросов для тестов

№ п/п	Примерный перечень вопросов для тестов	Код индикатора
1	Задачи государственного регулирования экономики на современном этапе	ОПК-1.
2	Состав и структура доходов федерального бюджета.	ОПК-3
3	Приватизация государственных предприятий.	ОПК-1.
4	Организация стратегического управления	ОПК-3
5	Федеральные и региональные налоги.	ОПК-1.
6	Управление транспортным комплексом	ОПК-3
7	Приватизация государственных предприятий.	ОПК-1.

Перечень тем контрольных работ по дисциплине обучающихся заочной формы обучения, представлены в таблице 19.

Таблица 19 – Перечень контрольных работ

№ п/п	Перечень контрольных работ
	Не предусмотрено

10.4 Методические материалы, определяющие процедуры оценивания индикаторов, характеризующих этапы формирования компетенций, содержатся в локальных нормативных актах ГУАП, регламентирующих порядок и процедуру проведения текущего контроля успеваемости и промежуточной аттестации обучающихся ГУАП.

11. Методические указания для обучающихся по освоению дисциплины
(Ниже приводятся рекомендации по составлению данного раздела)

11.1. Методические указания для обучающихся по освоению лекционного материала (если предусмотрено учебным планом по данной дисциплине).

Основное назначение лекционного материала – логически стройное, системное, глубокое и ясное изложение учебного материала. Назначение современной лекции в рамках дисциплины не в том, чтобы получить всю информацию по теме, а в освоении фундаментальных проблем дисциплины, методов научного познания, новейших достижений научной мысли. В учебном процессе лекция выполняет методологическую, организационную и информационную функции. Лекция раскрывает понятийный аппарат конкретной области знания, её проблемы, дает цельное представление о дисциплине, показывает взаимосвязь с другими дисциплинами.

Планируемые результаты при освоении обучающимися лекционного материала:

- получение современных, целостных, взаимосвязанных знаний, уровень которых определяется целевой установкой к каждой конкретной теме;
- получение опыта творческой работы совместно с преподавателем;

- развитие профессионально-деловых качеств, любви к предмету и самостоятельного творческого мышления.
- появление необходимого интереса, необходимого для самостоятельной работы;
- получение знаний о современном уровне развития науки и техники и о прогнозе их развития на ближайшие годы;
- научиться методически обрабатывать материал (выделять главные мысли и положения, приходить к конкретным выводам, повторять их в различных формулировках);
- получение точного понимания всех необходимых терминов и понятий.

Лекционный материал может сопровождаться демонстрацией слайдов и использованием раздаточного материала при проведении коротких дискуссий об особенностях применения отдельных тематик по дисциплине.

Структура предоставления лекционного материала:

- Введение _____
- Основная часть _____;
- Заключение...

Приведены в списке литературы

Приведены в списке литературы

11.2. Методические указания для обучающихся по участию в семинарах *(если предусмотрено учебным планом по данной дисциплине)*

Основной целью для обучающегося является систематизация и обобщение знаний по изучаемой теме, разделу, формирование умения работать с дополнительными источниками информации, сопоставлять и сравнивать точки зрения, конспектировать прочитанное, высказывать свою точку зрения и т.п. В соответствии с ведущей дидактической целью содержанием семинарских занятий являются узловые, наиболее трудные для понимания и усвоения темы, разделы дисциплины. Спецификой данной формы занятий является совместная работа преподавателя и обучающегося над решением поставленной проблемы, а поиск верного ответа строится на основе чередования индивидуальной и коллективной деятельности.

При подготовке к семинарскому занятию по теме прослушанной лекции необходимо ознакомиться с планом его проведения, с литературой и научными публикациями по теме семинара.

Требования к проведению семинаров

Приведены в списке литературы

11.3. Методические указания для обучающихся по прохождению практических занятий *(если предусмотрено учебным планом по данной дисциплине)*

Практическое занятие является одной из основных форм организации учебного процесса, заключающаяся в выполнении обучающимися под руководством преподавателя комплекса учебных заданий с целью усвоения научно-теоретических основ учебной дисциплины, приобретения умений и навыков, опыта творческой деятельности.

Целью практического занятия для обучающегося является привитие обучающимся умений и навыков практической деятельности по изучаемой дисциплине.

Планируемые результаты при освоении обучающимися практических занятий:

- закрепление, углубление, расширение и детализация знаний при решении конкретных задач;

- развитие познавательных способностей, самостоятельности мышления, творческой активности;
- овладение новыми методами и методиками изучения конкретной учебной дисциплины;
- выработка способности логического осмысления полученных знаний для выполнения заданий;
- обеспечение рационального сочетания коллективной и индивидуальной форм обучения.

Требования к проведению практических занятий

Формы организации практических занятий определяются в соответствии с целями обучения и специфическими особенностями данной дисциплины, поэтому практические занятия проводятся:

- в не интерактивной форме (выполнение упражнений – действия по сценарию задания, решение управленческих задач);
- в интерактивной форме (решение ситуационных задач на основе анализа учебной ситуации; применение техник групповой работы; анализ учебной ситуации; занятия по моделированию ситуации – реальных условий для принятия управленческих решений).

Практические занятия направлены на изучение управленческого опыта, поэтому ориентированы на работу студентов с управленческими задачами или на работу с управленческой проблемой.

Образовательные технологии, применяемые при освоении материала дисциплины, реализуются в следующих активных и интерактивных формах:

- проведение дискуссии по результатам выполнения задания;
- применение техник групповой работы (деление на малые группы, круговой сбор идей, мозговой штурм (мозговая атака), групповые дискуссии);
- обсуждение вариантов решения рассматриваемой управленческой проблемы в учебной ситуации, предложенной преподавателем.
- обсуждение отчетов по результатам выполнения заданий на практических занятиях с заслушиванием предложений по разрешению проблемы от обучающихся.

Логическая схема проведения практического занятия

1. Вводная часть

Преподаватель предлагает студентам обсудить соответствующую теоретическую модель (инструмент). Далее проводится обсуждение теоретической модели, ее назначения, условий и особенностей ее применения; вопросы-ответы студентов в формате дискуссии.

2. Решение управленческой задачи / работа над учебной ситуацией в малых группах (подгруппах).

3. Презентация результатов обсуждения подгруппами

4. Обсуждение извлеченных уроков в группе.

Процедура проведения практического задания

5 мин. Представление преподавателем целей и содержания задания, напоминание о необходимости строгого соблюдения временного графика работы группы (или малых подгрупп). Обсуждение особенностей работы с управленческой задачей или учебной ситуацией

10 мин. Вводное выступление преподавателя. Вопросы-ответы студентов.

15 мин. Индивидуальная работа над управленческой задачей или над учебной ситуацией и заданием для студентов.

25 мин. Обсуждение и подготовка сообщения в малых подгруппах.

15 мин. Выступление представителей подгрупп.

10 мин. Вопросы, обсуждение в большой группе.

10 мин. Обсуждение ключевых моментов и извлеченных уроков, их связи с практической деятельностью менеджера (под руководством преподавателя).

Логика выполнения практического задания при использовании техник групповой работы

1. Обсуждение в общей группе постановки задачи.
2. Формирование индивидуального решения поставленной в задании задачи.
3. Деление общей группы на подгруппы, используя технику групповой работы «деление на малые группы». Сбор индивидуальных решений поставленной задачи, используя технику групповой работы «круговой сбор идей».
4. Формирование решений поставленной задачи в малых группах.
5. Презентация решений поставленной задачи представителями малых групп.
6. Общегрупповая дискуссия по результатам решений поставленной задачи.
7. Обратная связь преподавателя по особенностям применения соответствующих инструментов менеджмента и по результатам решений поставленной задачи.

При выполнении практических занятий с использованием учебных ситуаций обязательным для студентов является применение уместных техник групповой работы: «деление на малые группы», «круговой сбор идей», «мозговой штурм» (мозговая атака).

При применении техники групповой работы «мозговой штурм» логика выполнения практического задания, следующая:

1. Обсуждение в общей группе постановки задачи.
2. Деление общей группы на подгруппы, используя технику групповой работы «деление на малые группы». Обсуждение постановки задачи в малых группах.
3. Формирование решений поставленной задачи в малых группах, используя техники групповой работы «мозговой штурм».
4. Презентация решений поставленной задачи представителями малых групп.
5. Общегрупповая дискуссия и обратная связь преподавателя.

Рекомендации по анализу учебной ситуации представлены в методических указаниях:

1. Лысов О.Е. Государственное и муниципальное управление. Учебное пособие – СПб.: ГУАП, 2018. – 124с.
2. Лысов О.Е. Формирование и исследование управленческих ситуаций. СПб. ГУАП 2018. 220 с.
3. Матусевич, А. П. Кейсы и кейс-стади : вопросы методологии/ А. П. Матусевич, С. В. Коровин. - М.: Магистр: ИНФРА-М, 2019. - 80 с.

11.4. Методические указания для обучающихся по выполнению лабораторных работ *(если предусмотрено учебным планом по данной дисциплине)*

В ходе выполнения лабораторных работ обучающийся должен углубить и закрепить знания, практические навыки, овладеть современной методикой и техникой эксперимента в соответствии с квалификационной характеристикой обучающегося. Выполнение лабораторных работ состоит из экспериментально-практической, расчетно-аналитической частей и контрольных мероприятий.

Выполнение лабораторных работ обучающимся является неотъемлемой частью изучения дисциплины, определяемой учебным планом, и относится к средствам, обеспечивающим решение следующих основных задач обучающегося:

- приобретение навыков исследования процессов, явлений и объектов, изучаемых в рамках данной дисциплины;
- закрепление, развитие и детализация теоретических знаний, полученных на лекциях;
- получение новой информации по изучаемой дисциплине;
- приобретение навыков самостоятельной работы с лабораторным оборудованием и приборами.

Задание и требования к проведению лабораторных работ
Обязательно для заполнения преподавателем

Структура и форма отчета о лабораторной работе
Обязательно для заполнения преподавателем

Требования к оформлению отчета о лабораторной работе
Обязательно для заполнения преподавателем

Если методические указания по прохождению лабораторных работ имеются в изданном виде, в виде электронных ресурсов библиотеки ГУАП, системы LMS, кафедры и т.д., необходимо дать на них ссылку или привести URL адрес.

11.5. Методические указания для обучающихся по прохождению курсового проектирования/выполнения курсовой работы *(если предусмотрено учебным планом по данной дисциплине)*

Курсовой проект/ работа проводится с целью формирования у обучающихся опыта комплексного решения конкретных задач профессиональной деятельности.

Курсовой проект/ работа позволяет обучающемуся:

Структура пояснительной записки курсового проекта/ работы
Обязательно для заполнения преподавателем

Требования к оформлению пояснительной записки курсового проекта/ работы
Обязательно для заполнения преподавателем

Если методические указания по курсовому проектированию/ выполнению курсовой работы имеются в изданном виде, в виде электронных ресурсов библиотеки ГУАП, системы LMS, кафедры и т.д., необходимо дать на них ссылку или привести URL адрес.

11.6. Методические указания для обучающихся по прохождению самостоятельной работы

В ходе выполнения самостоятельной работы, обучающийся выполняет работу по заданию и при методическом руководстве преподавателя, но без его непосредственного участия.

Для обучающихся по заочной форме обучения, самостоятельная работа может включать в себя контрольную работу.

В процессе выполнения самостоятельной работы, у обучающегося формируется целесообразное планирование рабочего времени, которое позволяет им развивать умения и навыки в усвоении и систематизации приобретаемых знаний, обеспечивает высокий уровень успеваемости в период обучения, помогает получить навыки повышения профессионального уровня.

Методическими материалами, направляющими самостоятельную работу обучающихся являются:

- учебно-методический материал по дисциплине;
- методические указания по выполнению контрольных работ (для обучающихся по заочной форме обучения).

Если методические указания по прохождению самостоятельной работы имеются в изданном виде, в виде электронных ресурсов библиотеки ГУАП, системы LMS, кафедры и т.д., необходимо дать на них ссылку или привести URL адрес.

11.7 Методические указания для обучающихся по прохождению текущего контроля успеваемости.

Текущий контроль успеваемости предусматривает контроль качества знаний обучающихся, осуществляемого в течение семестра с целью оценивания хода освоения дисциплины.

См. Тесты

11.8. Методические указания для обучающихся по прохождению промежуточной аттестации.

Промежуточная аттестация обучающихся предусматривает оценивание промежуточных и окончательных результатов обучения по дисциплине. Она включает в себя:

– экзамен – форма оценки знаний, полученных обучающимся в процессе изучения всей дисциплины или ее части, навыков самостоятельной работы, способности применять их для решения практических задач. Экзамен, как правило, проводится в период экзаменационной сессии и завершается аттестационной оценкой «отлично», «хорошо», «удовлетворительно», «неудовлетворительно».

– зачет – это форма оценки знаний, полученных обучающимся в ходе изучения учебной дисциплины в целом или промежуточная (по окончании семестра) оценка знаний обучающимся по отдельным разделам дисциплины с аттестационной оценкой «зачтено» или «не зачтено».

– дифференцированный зачет – это форма оценки знаний, полученных обучающимся при изучении дисциплины, при выполнении курсовых проектов, курсовых

работ, научно-исследовательских работ и прохождении практик с аттестационной оценкой «отлично», «хорошо», «удовлетворительно», «неудовлетворительно».

Лист внесения изменений в рабочую программу дисциплины

Дата внесения изменений и дополнений. Подпись внесшего изменения	Содержание изменений и дополнений	Дата и № протокола заседания кафедры	Подпись зав. кафедрой