

МИНИСТЕРСТВО НАУКИ И ВЫСШЕГО ОБРАЗОВАНИЯ РОССИЙСКОЙ
ФЕДЕРАЦИИ
федеральное государственное автономное образовательное учреждение высшего
образования
"САНКТ-ПЕТЕРБУРГСКИЙ ГОСУДАРСТВЕННЫЙ УНИВЕРСИТЕТ
АЭРОКОСМИЧЕСКОГО ПРИБОРОСТРОЕНИЯ"

Кафедра № 43

УТВЕРЖДАЮ

Руководитель направления

д.ф.-м.н., доц.

(должность, уч. степень, звание)

А.О. Смирнов

(инициалы, фамилия)



(подпись)

«15» июня 2021 г

РАБОЧАЯ ПРОГРАММА ДИСЦИПЛИНЫ

«Java технологии»


(Наименование дисциплины)

Код направления подготовки/ специальности	01.03.02
Наименование направления подготовки/ специальности	Прикладная математика и информатика
Наименование направленности	Прикладная математика и информатика в наукоемком производстве
Форма обучения	очная

Лист согласования рабочей программы дисциплины

Программу составил (а)

доцент, к.т.н.
(должность, уч. степень, звание)

 10 июня 2021
(подпись, дата)


П.А.Степанов
(инициалы, фамилия)

Программа одобрена на заседании кафедры № 43

«15» июня 2021 г, протокол № 09-2020/21

Заведующий кафедрой № 43

д.т.н., проф.
(уч. степень, звание)

 15 июня 2021
(подпись, дата)

М.Ю. Охтилев
(инициалы, фамилия)

Ответственный за ОП ВО 01.03.02(01)

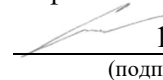
д.ф.-м.н., доц.
(должность, уч. степень, звание)

 15 июня 2021
(подпись, дата)

А.О. Смирнов
(инициалы, фамилия)

Заместитель декана факультета №фпти по методической работе

доц., к.т.н., доц.
(должность, уч. степень, звание)

 15 июня 2021
(подпись, дата)

М.С. Смирнова
(инициалы, фамилия)

Аннотация

Дисциплина «Java технологии» входит в образовательную программу высшего образования – программу бакалавриата по направлению подготовки/ специальности 01.03.02 «Прикладная математика и информатика» направленности «Прикладная математика и информатика в наукоемком производстве». Дисциплина реализуется кафедрой «№43».

Дисциплина нацелена на формирование у выпускника следующих компетенций:

ПК-5 «Способен использовать современные информационные технологии, стандартные средства автоматизации расчетов и проектирования в разработке проектов автоматизации наукоемких производств»

ПК-6 «Способен участвовать в разработке алгоритмического и программного обеспечения средств и систем автоматизации и управления»

Содержание дисциплины охватывает круг вопросов, связанных с прикладным программированием на одном из наиболее популярных языков – Java SE, в частности, вопросы, связанные с реализацией алгоритмов, объектно-ориентированного программирования, интерфейсов, работы с базами данных, сетевого взаимодействия, использования инструментов отладки, повышения производительности и пр.

Преподавание дисциплины предусматривает следующие формы организации учебного процесса: лекции, лабораторные работы, самостоятельная работа студента.

Программой дисциплины предусмотрены следующие виды контроля: текущий контроль успеваемости, промежуточная аттестация в форме дифференцированного зачета.

Общая трудоемкость освоения дисциплины составляет 4 зачетных единицы, 144 часа.

Язык обучения по дисциплине «русский»

1. Перечень планируемых результатов обучения по дисциплине

1.1. Цели преподавания дисциплины

Целью преподавания дисциплины является получение студентами необходимых знаний и навыков в области программирования на языке Java SE, решение с его помощью различных классов задач, а также получение студентами необходимых навыков для отладки программного обеспечения и повышения его производительности. Дисциплина входит в состав части, формируемой участниками образовательных отношений, образовательной программы высшего образования (далее – ОП ВО).

1.2. Перечень планируемых результатов обучения по дисциплине, соотнесенных с планируемыми результатами освоения ОП ВО.

В результате изучения дисциплины обучающийся должен обладать следующими компетенциями или их частями. Компетенции и индикаторы их достижения приведены в таблице 1.

Таблица 1 – Перечень компетенций и индикаторов их достижения

Категория (группа) компетенции	Код и наименование компетенции	Код и наименование индикатора достижения компетенции
Профессиональные компетенции	ПК-5 Способен использовать современные информационные технологии, стандартные средства автоматизации расчетов и проектирования в разработке проектов автоматизации наукоемких производств	ПК-5.3.1 знать возможности применения современных методов прикладной математики и информатики в решении задач автоматизации и оптимального управления в наукоемком производстве ПК-5.У.1 уметь анализировать нормативную документацию в профессиональной области; применять современные информационные технологии, стандартные средства автоматизации расчетов и проектирования в разработке проектов ПК-5.В.1 владеть основными методами анализа функционирования АСУП
Профессиональные компетенции	ПК-6 Способен участвовать в разработке алгоритмического и программного обеспечения средств и систем автоматизации и управления	ПК-6.3.1 знать языки программирования ПК-6.У.1 уметь разрабатывать алгоритмы и программы, пригодные для практического применения ПК-6.В.1 владеть методиками использования программных средств для решения практических задач

2. Место дисциплины в структуре ОП

Дисциплина базируется на знаниях, ранее приобретенных обучающимися при изучении следующих дисциплин:

- Информатика
- Основы программирования
- Объектно-ориентированное программирование
- Структуры и алгоритмы обработки данных

Знания, полученные при изучении материала данной дисциплины, имеют как самостоятельное значение, так и используются при изучении других дисциплин:

- Web-технологии

- Программирование мобильных устройств
- Объектно-ориентированное проектирование ИС
- Конструирование ИС

3. Объем и трудоемкость дисциплины

Данные об общем объеме дисциплины, трудоемкости отдельных видов учебной работы по дисциплине (и распределение этой трудоемкости по семестрам) представлены в таблице 2.

Таблица 2 – Объем и трудоемкость дисциплины

Вид учебной работы	Всего	Трудоемкость по семестрам
		№7
1	2	3
Общая трудоемкость дисциплины, ЗЕ/ (час)	4/ 144	4/ 144
Из них часов практической подготовки	17	17
Аудиторные занятия, всего час.	51	51
в том числе:		
лекции (Л), (час)	34	34
практические/семинарские занятия (ПЗ), (час)		
лабораторные работы (ЛР), (час)	17	17
курсовой проект (работа) (КП, КР), (час)		
экзамен, (час)		
Самостоятельная работа, всего (час)	93	93
Вид промежуточной аттестации: зачет, дифф. зачет, экзамен (Зачет, Дифф. зач, Экз.**)	Дифф. Зач.	Дифф. Зач.

Примечание: ** кандидатский экзамен

4. Содержание дисциплины

4.1. Распределение трудоемкости дисциплины по разделам и видам занятий.

Разделы, темы дисциплины и их трудоемкость приведены в таблице 3.

Таблица 3 – Разделы, темы дисциплины, их трудоемкость

Разделы, темы дисциплины	Лекции (час)	ПЗ (СЗ) (час)	ЛР (час)	КП (час)	СРС (час)
Семестр 7					
Раздел 1. Введение в Java	2		1		5
Тема 1.1 Вводная лекция.					
Раздел 2. Основные библиотеки	10		4		40
Тема 2.1 Пакет java.lang					
Тема 2.2 ввод и вывод					
Тема 2.3 сетевое взаимодействие					
Тема 2.4 java.util, java.math и другие пакеты					
Тема 2.5 Безопасность и шифрование					
Раздел 3. Построение интерфейса	4		2		10
Тема 3.1 Swing					
Тема 3.2 Java FX					

Раздел 4. Коллекции и обобщения Тема 4.1 Обобщения Тема 4.2 Коллекции	4		2		10
Раздел 5. Многопоточность Тема 5.1 Потоки и примитивы синхронизации Тема 5.2 Пакет Java.util.concurrent	4		4		10
Раздел 6. Замыкания (лямбды) Тема 6.1 Замыкания Тема 6.2 Использование замыканий в стандартных библиотеках	4		2		10
Раздел 7. Сборка, отладка и увеличение производительности Тема 7.1 Ant, Maven и Gradle Тема 7.2 Оценка производительности	4		2		8
Раздел 8. Перспективы Тема 8.1 Заключительная лекция	2				
Итого в семестре:	34		17		93
Итого	34	0	17	0	93

Практическая подготовка заключается в непосредственном выполнении обучающимися определенных трудовых функций, связанных с будущей профессиональной деятельностью.

4.2. Содержание разделов и тем лекционных занятий.

Содержание разделов и тем лекционных занятий приведено в таблице 4.

Таблица 4 – Содержание разделов и тем лекционного цикла

Номер раздела	Название и содержание разделов и тем лекционных занятий
1	Тема 1.1 Вводная лекция.
2	Тема 2.1 Пакет java.lang Тема 2.2 ввод и вывод Тема 2.3 сетевое взаимодействие Тема 2.4 java.util, java.math и другие пакеты Тема 2.5 Безопасность и шифрование
3	Тема 3.1 Swing Тема 3.2 Java FX
4	Тема 4.1 Обобщения Тема 4.2 Коллекции
5	Тема 5.1 Потоки и примитивы синхронизации Тема 5.2 Пакет Java.util.concurrent
6	Тема 6.1 Замыкания Тема 6.2 Использование замыканий в стандартных библиотеках
7	Тема 7.1 Ant, Maven и Gradle Тема 7.2 Оценка производительности
8	Тема 8.1 Заключительная лекция

4.3. Практические (семинарские) занятия

Темы практических занятий и их трудоемкость приведены в таблице 5.

Таблица 5 – Практические занятия и их трудоемкость

№ п/п	Темы практических занятий	Формы практических занятий	Трудоемкость, (час)	Из них практической подготовки, (час)	№ раздела дисциплины
Учебным планом не предусмотрено					
Всего					

4.4. Лабораторные занятия

Темы лабораторных занятий и их трудоемкость приведены в таблице 6.

Таблица 6 – Лабораторные занятия и их трудоемкость

№ п/п	Наименование лабораторных работ	Трудоемкость, (час)	Из них практической подготовки, (час)	№ раздела дисциплины
Семестр 5				
1	Приложение «Hello, World»	1	1	1
2	Разработка простого приложения, использующего файловый ввод и вывод	2	2	2
3	Разработка клиент-серверного приложения	2	2	2
4	Разработка приложения с графическим оконным интерфейсом	2	2	3
5	Обработка массивов данных с использованием коллекций	2	2	4
6	Синхронизация потоков с помощью примитивов синхронизации	2	2	5
7	Работа с продвинутыми классами многопоточности (атомиками, пулами потоков, локами)	2	2	5
8	Обработка массивов данных через замыкания	2	2	6
9	Настройка дескриптора сборки и развертывания проекта (Maven или Gradle)	2	2	7
Всего		17		

4.5. Курсовое проектирование/ выполнение курсовой работы

Учебным планом не предусмотрено

4.6. Самостоятельная работа обучающихся

Виды самостоятельной работы и ее трудоемкость приведены в таблице 7.

Таблица 7 – Виды самостоятельной работы и ее трудоемкость

Вид самостоятельной работы	Всего, час	Семестр 7, час
1	2	3
Изучение теоретического материала дисциплины (ТО)	73	73
Курсовое проектирование (КП, КР)		
Расчетно-графические задания (РГЗ)		
Выполнение реферата (Р)		
Подготовка к текущему контролю успеваемости (ТКУ)	20	20
Домашнее задание (ДЗ)		
Контрольные работы заочников (КРЗ)		
Подготовка к промежуточной аттестации (ПА)		
Всего:	93	93

5. Перечень учебно-методического обеспечения для самостоятельной работы обучающихся по дисциплине (модулю)
Учебно-методические материалы для самостоятельной работы обучающихся указаны в п.п. 7-11.

6. Перечень печатных и электронных учебных изданий
Перечень печатных и электронных учебных изданий приведен в таблице 8.
Таблица 8– Перечень печатных и электронных учебных изданий

Шифр/ URL адрес	Библиографическая ссылка	Количество экземпляров в библиотеке (кроме электронных экземпляров)
	Дэвид, Х. Разработка приложений Java EE 6 в NetBeans 7 [Электронный ресурс] : рук. — Электрон. дан. — Москва : ДМК Пресс, 2013. — 330 с. — Режим доступа: https://e.lanbook.com/book/58693 . — Загл. с экрана.	
004.4 Ш 57	Шилдт, Г. Java 8. Полное руководство. Девятое издание [Текст] = Java. The Complete Reference. Ninth Edition / Шилдт, Г. - 9-е изд. - М. и др. : Вильямс, 2015. - 1376 с. : рис. - Предм. указ.: с. 1355 - 1375 . - ISBN 978-5-8459-1918-2 (рус.) :	10
004.4 Д27	Дейтел, Х. М. Как программировать на Java [Текст] = Java how to program : монография. Кн. 2. Файлы, сети, базы данных / Х. М. Дейтел, П. Дж. Дейтел; Пер. В. В. Тимофеев. - М. : Бинум, 2006. - 672 с. : рис. - Загл. обл. : Введение в объектно-ориентированное проектирование с использованием UML и образцов проектирования JAVA. - ISBN 5-	10

9518-0127-3 (рус.). - ISBN 0-13-101621-0 (англ.) :	
---	--

**7. Перечень электронных образовательных ресурсов
информационно-телекоммуникационной сети «Интернет»**

Перечень электронных образовательных ресурсов информационно-телекоммуникационной сети «Интернет», необходимых для освоения дисциплины приведен в таблице 9.

Таблица 9 – Перечень электронных образовательных ресурсов информационно-телекоммуникационной сети «Интернет»

URL адрес	Наименование
Java.oracle.com	Официальный сайт с документацией на язык Java (англ)
Java.com	Официальный сайт с документацией на язык Java (англ)

8. Перечень информационных технологий

8.1. Перечень программного обеспечения, используемого при осуществлении образовательного процесса по дисциплине.

Перечень используемого программного обеспечения представлен в таблице 10.

Таблица 10– Перечень программного обеспечения

№ п/п	Наименование
1	Java SE Standard Edition версии 8u
2	Netbeans 8.2
3	IntelliJ Idea Community Edition

8.2. Перечень информационно-справочных систем,используемых при осуществлении образовательного процесса по дисциплине

Перечень используемых информационно-справочных систем представлен в таблице 11.

Таблица 11– Перечень информационно-справочных систем

№ п/п	Наименование
	Не предусмотрено

9. Материально-техническая база

Состав материально-технической базы, необходимой для осуществления образовательного процесса по дисциплине, представлен в таблице12.

Таблица 12 – Состав материально-технической базы

№ п/п	Наименование составной части материально-технической базы	Номер аудитории (при необходимости)
1	Лекционная аудитория	-
2	Вычислительная лаборатория	Гаст. 24-03, 24-05; Б.М. 23-08, 23-09, 23-10

10. Оценочные средства для проведения промежуточной аттестации

10.1. Состав оценочных средств для проведения промежуточной аттестации обучающихся по дисциплине приведен в таблице 13.

Таблица 13 – Состав оценочных средств для проведения промежуточной аттестации

Вид промежуточной аттестации	Перечень оценочных средств
Дифференцированный зачёт	Список вопросов; Тесты; Задачи.

10.2. В качестве критериев оценки уровня сформированности (освоения) компетенций обучающимися применяется 5-балльная шкала оценки сформированности компетенций, которая приведена в таблице 14. В течение семестра может использоваться 100-балльная шкала модульно-рейтинговой системы Университета, правила использования которой, установлены соответствующим локальным нормативным актом ГУАП.

Таблица 14 – Критерии оценки уровня сформированности компетенций

Оценка компетенции 5-балльная шкала	Характеристика сформированных компетенций
«отлично» «зачтено»	<ul style="list-style-type: none"> – обучающийся глубоко и всесторонне усвоил программный материал; – уверенно, логично, последовательно и грамотно его излагает; – опираясь на знания основной и дополнительной литературы, тесно привязывает усвоенные научные положения с практической деятельностью направления; – умело обосновывает и аргументирует выдвигаемые им идеи; – делает выводы и обобщения; – свободно владеет системой специализированных понятий.
«хорошо» «зачтено»	<ul style="list-style-type: none"> – обучающийся твердо усвоил программный материал, грамотно и по существу излагает его, опираясь на знания основной литературы; – не допускает существенных неточностей; – увязывает усвоенные знания с практической деятельностью направления; – аргументирует научные положения; – делает выводы и обобщения; – владеет системой специализированных понятий.
«удовлетворительно» «зачтено»	<ul style="list-style-type: none"> – обучающийся усвоил только основной программный материал, по существу излагает его, опираясь на знания только основной литературы; – допускает несущественные ошибки и неточности; – испытывает затруднения в практическом применении знаний направления; – слабо аргументирует научные положения; – затрудняется в формулировании выводов и обобщений; – частично владеет системой специализированных понятий.
«неудовлетворительно» «не зачтено»	<ul style="list-style-type: none"> – обучающийся не усвоил значительной части программного материала; – допускает существенные ошибки и неточности при рассмотрении проблем в конкретном направлении; – испытывает трудности в практическом применении знаний; – не может аргументировать научные положения; – не формулирует выводов и обобщений.

10.3. Типовые контрольные задания или иные материалы.

Вопросы (задачи) для экзамена представлены в таблице 15.

Таблица 15 – Вопросы (задачи) для экзамена

№ п/п	Перечень вопросов (задач) для экзамена	Код индикатора
	Учебным планом не предусмотрено	

Вопросы (задачи) для зачета / дифф. зачета представлены в таблице 16.

Таблица 16 – Вопросы (задачи) для зачета / дифф. зачета

№ п/п	Перечень вопросов (задач) для зачета / дифф. зачета	Код индикатора
1	Состав платформы Java. Понятие JIT, GC, виртуальной машины	ПК-5.3.1
2	Структура программы на Java. Основные операторы	ПК-5.У.1
3	Базовые типы данных	ПК-5.В.1
4	Классы, объекты и их состав	ПК-6.3.1
5	Наследование	ПК-6.У.1
6	Полиморфизм и перегрузка членов классов	ПК-6.В.1
7	Класс Object	ПК-5.3.1
8	Исключения и ошибки	ПК-5.У.1
9	Контролируемые исключения и AutoCloseable	ПК-5.В.1
10	Примитивы многопоточности	ПК-6.3.1
11	Синхронизация	ПК-6.У.1
12	Java.util.concurrent	ПК-6.В.1
13	Файловый ввод и вывод	ПК-5.3.1
14	Сетевой ввод и вывод	ПК-5.У.1
15	Защищенные сетевые соединения	ПК-5.В.1
16	NIO2	ПК-6.3.1
17	Сериализация	ПК-6.У.1
18	JDBC	ПК-6.В.1
19	Параметризованные классы	ПК-5.3.1
20	Коллекции	ПК-5.У.1
21	Замыкания и их применение в коллекциях	ПК-5.В.1
22	Внутренние классы	ПК-6.3.1
23	Анонимные внутренние классы	ПК-6.У.1
24	Вложенные классы	ПК-6.В.1
25	Принципы построения графического интерфейса на Swing	ПК-5.3.1
26	EDT. Многопоточность в Swing.	ПК-5.У.1
27	Ant	ПК-5.В.1
28	Maven	ПК-6.3.1
29	JvisualVM и JMC/JFR	ПК-6.У.1
30	Принципы увеличения производительности программ на Java	ПК-6.В.1

Перечень тем для курсового проектирования/выполнения курсовой работы представлены в таблице 17.

Таблица 17 – Перечень тем для курсового проектирования/выполнения курсовой работы

№ п/п	Примерный перечень тем для курсового проектирования/выполнения курсовой работы
	Учебным планом не предусмотрено

Вопросы для проведения промежуточной аттестации в виде тестирования представлены в таблице 18.

Таблица 18 – Примерный перечень вопросов для тестов

№ п/п	Примерный перечень вопросов для тестов	Код индикатора
1	Назовите способы передачи параметров в Java	ПК-5.3.1
2	Что означает ключевое слово static	ПК-5.У.1
3	Какие виды видимости объектов, методов и переменных Вы знаете?	ПК-5.В.1
4	В чем разница между int и Integer, long и Long и т.п.?	ПК-6.3.1
5	В чем разница между String, StringBuffer и StringBuilder?	ПК-6.У.1
6	Чем отличаются java.io и java.nio?	ПК-6.В.1
7	Что такое виртуальная машина Java?	ПК-5.3.1
8	Что такое байт-код Java?	ПК-5.У.1
9	Что такое JIT (Just in Time) Compiler?	ПК-5.В.1
10	Как осуществляется сборка мусора в Java?	ПК-6.3.1
11	В чем разница между классом, абстрактным классом и интерфейсом?	ПК-6.У.1
12	Какая связь между именем пакета, именем класса и именем файла, в котором он лежит?	ПК-6.В.1
13	Какие циклы есть в Java?	ПК-5.3.1
14	Какой класс находится в корне иерархии классов Java? Какие у него есть методы?	ПК-5.У.1
15	В чем разница между классами Class и Object?	ПК-5.В.1

Перечень тем контрольных работ по дисциплине обучающихся заочной формы обучения, представлены в таблице 19.

Таблица 19 – Перечень контрольных работ

№ п/п	Перечень контрольных работ
	Не предусмотрено

10.4. Методические материалы, определяющие процедуры оценивания индикаторов, характеризующих этапы формирования компетенций, содержатся в локальных нормативных актах ГУАП, регламентирующих порядок и процедуру проведения текущего контроля успеваемости и промежуточной аттестации обучающихся ГУАП.

11. Методические указания для обучающихся по освоению дисциплины

Целью дисциплины является – получение студентами необходимых знаний, умений и навыков в области программирования на языке Java SE, решение с его помощью различных классов задач, а также получение студентами необходимых навыков для отладки программного обеспечения и повышения его производительности.

11.1. Методические указания для обучающихся по освоению лекционного материала (*если предусмотрено учебным планом по данной дисциплине*).

Основное назначение лекционного материала – логически стройное, системное, глубокое и ясное изложение учебного материала. Назначение современной лекции в рамках дисциплины не в том, чтобы получить всю информацию по теме, а в освоении фундаментальных проблем дисциплины, методов научного познания, новейших достижений научной мысли. В учебном процессе лекция выполняет методологическую, организационную и информационную функции. Лекция раскрывает понятийный аппарат

конкретной области знания, её проблемы, дает цельное представление о дисциплине, показывает взаимосвязь с другими дисциплинами.

Планируемые результаты при освоении обучающимися лекционного материала:

- получение современных, целостных, взаимосвязанных знаний, уровень которых определяется целевой установкой к каждой конкретной теме;
- получение опыта творческой работы совместно с преподавателем;
- развитие профессионально-деловых качеств, любви к предмету и самостоятельного творческого мышления.
- появление необходимого интереса, необходимого для самостоятельной работы;
- получение знаний о современном уровне развития науки и техники и о прогнозе их развития на ближайшие годы;
- научиться методически обрабатывать материал (выделять главные мысли и положения, приходить к конкретным выводам, повторять их в различных формулировках);
- получение точного понимания всех необходимых терминов и понятий.

Лекционный материал может сопровождаться демонстрацией слайдов и использованием раздаточного материала при проведении коротких дискуссий об особенностях применения отдельных тематик по дисциплине.

Структура предоставления лекционного материала:

- вводная часть, посвящённая целям и задачам дисциплины, её месту в учебном процессе и будущей практической деятельности;
- основная часть, содержащая ключевые моменты теоретических основ разработки на языке Java и практического использования инструментов разработки;
- итоговая часть, содержащая обзор и обсуждение рассмотренных методов, приёмов и алгоритмов, их взаимосвязей и взаимодействия.

11.2. Методические указания для обучающихся по участию в семинарах *(если предусмотрено учебным планом по данной дисциплине)*

Учебным планом не предусмотрено

11.3. Методические указания для обучающихся по прохождению практических занятий *(если предусмотрено учебным планом по данной дисциплине)*

Учебным планом не предусмотрено

11.4. Методические указания для обучающихся по выполнению лабораторных работ *(если предусмотрено учебным планом по данной дисциплине)*

В ходе выполнения лабораторных работ обучающийся должен углубить и закрепить знания, практические навыки, овладеть современной методикой и техникой эксперимента в соответствии с квалификационной характеристикой обучающегося. Выполнение лабораторных работ состоит из экспериментально-практической, расчетно-аналитической частей и контрольных мероприятий.

Выполнение лабораторных работ обучающимся является неотъемлемой частью изучения дисциплины, определяемой учебным планом, и относится к средствам, обеспечивающим решение следующих основных задач обучающегося:

- приобретение навыков исследования процессов, явлений и объектов, изучаемых в рамках данной дисциплины;
- закрепление, развитие и детализация теоретических знаний, полученных на лекциях;

- получение новой информации по изучаемой дисциплине;
- приобретение навыков самостоятельной работы с лабораторным оборудованием и приборами.

Задание и требования к проведению лабораторных работ

Задания на лабораторные работы выбираются обучающимися по известным им номерам вариантов из методических указаний к лабораторным работам. Результаты выполнения работы представляются обучающимися преподавателю в виде отчёта и, если это предусмотрено заданием, программного продукта. Выполненная работа оценивается преподавателем по результатам тестирования представленной программы и беседы с обучающимися по тексту представленного отчёта.

Структура и форма отчета о лабораторной работе

Письменный отчёт о лабораторной работе должен содержать: название лабораторной работы, фамилию автора отчёта, постановку задачи, описание хода решения задачи, описание полученных результатов, в том числе – тестов, на которых проверена программа, если заданием предусмотрена её разработка.

Требования к оформлению отчета о лабораторной работе

Отчёт о лабораторной работе может быть оформлен обучающимся в электронном виде или на бумаге в виде рукописного или печатного документа.

11.5. Методические указания для обучающихся по прохождению курсового проектирования/выполнения курсовой работы (*если предусмотрено учебным планом по данной дисциплине*)

Учебным планом не предусмотрено

11.6. Методические указания для обучающихся по прохождению самостоятельной работы

В ходе выполнения самостоятельной работы, обучающийся выполняет работу по заданию и при методическом руководстве преподавателя, но без его непосредственного участия.

Для обучающихся по заочной форме обучения, самостоятельная работа может включать в себя контрольную работу.

В процессе выполнения самостоятельной работы, у обучающегося формируется целесообразное планирование рабочего времени, которое позволяет им развивать умения и навыки в усвоении и систематизации приобретаемых знаний, обеспечивает высокий уровень успеваемости в период обучения, помогает получить навыки повышения профессионального уровня.

Методическими материалами, направляющими самостоятельную работу обучающихся являются:

- учебно-методический материал по дисциплине;
- методические указания по выполнению контрольных работ (для обучающихся по заочной форме обучения).

11.7. Методические указания для обучающихся по прохождению текущего контроля успеваемости.

Текущий контроль успеваемости предусматривает контроль качества знаний обучающихся, осуществляемого в течение семестра с целью оценивания хода освоения дисциплины.

Текущий контроль успеваемости предусматривает оценивание качества и сроков выполнения лабораторных работ по дисциплине с использованием рейтинговой системы.

Система оценок при выполнении текущего контроля успеваемости осуществляется в соответствии с требованиями Положений «О текущем контроле успеваемости и промежуточной аттестации студентов ГУАП, обучающихся по программам высшего образования» и «О модульно-рейтинговой системе оценки качества учебной работы студентов в ГУАП».

11.8. Методические указания для обучающихся по прохождению промежуточной аттестации.

Промежуточная аттестация обучающихся предусматривает оценивание промежуточных и окончательных результатов обучения по дисциплине. Она включает в себя:

– дифференцированный зачет – это форма оценки знаний, полученных обучающимся при изучении дисциплины, при выполнении курсовых проектов, курсовых работ, научно-исследовательских работ и прохождении практик с аттестационной оценкой «отлично», «хорошо», «удовлетворительно», «неудовлетворительно».

Система оценок при проведении промежуточной аттестации осуществляется в соответствии с требованиями Положений «О текущем контроле успеваемости и промежуточной аттестации студентов ГУАП, обучающихся по программам высшего образования» и «О модульно-рейтинговой системе оценки качества учебной работы студентов в ГУАП».

Лист внесения изменений в рабочую программу дисциплины

Дата внесения изменений и дополнений. Подпись внесшего изменения	Содержание изменений и дополнений	Дата и № протокола заседания кафедры	Подпись зав. кафедрой