

МИНИСТЕРСТВО НАУКИ И ВЫСШЕГО ОБРАЗОВАНИЯ РОССИЙСКОЙ
ФЕДЕРАЦИИ
федеральное государственное автономное образовательное учреждение высшего
образования
"САНКТ-ПЕТЕРБУРГСКИЙ ГОСУДАРСТВЕННЫЙ УНИВЕРСИТЕТ
АЭРОКОСМИЧЕСКОГО ПРИБОРОСТРОЕНИЯ"

Кафедра № 6

УТВЕРЖДАЮ

Руководитель направления

д.э.н., проф.

(должность, уч. степень, звание)

В.В. Окрепилов

(инициалы, фамилия)



(подпись)

«24» июня 2021 г

РАБОЧАЯ ПРОГРАММА ДИСЦИПЛИНЫ


«Измерения в технических системах»
(Наименование дисциплины)

Код направления подготовки/ специальности	27.03.01
Наименование направления подготовки/ специальности	Стандартизация и метрология
Наименование направленности	Метрология, стандартизация, сертификация
Форма обучения	очная

Санкт-Петербург– 2021

Лист согласования рабочей программы дисциплины

Программу составил (а)


доц., к.т.н.

(должность, уч. степень, звание)

(подпись, дата)

23.06.2021


Р.Н. Целмс

(инициалы, фамилия)

Программа одобрена на заседании кафедры № 6

«23» июня 2021 г, протокол № 17

/Заведующий кафедрой № 6


д.э.н., проф.

(уч. степень, звание)


(подпись, дата)

23.06.2021

В.В. Окрепилов

(инициалы, фамилия)

Ответственный за ОП ВО 27.03.01(01)


доц., к.т.н.

(должность, уч. степень, звание)


24.06.2021

(подпись, дата)

А.С. Степашкина

(инициалы, фамилия)

Заместитель директора института ФПТИ по методической работе


доц., к.т.н., доц.

(должность, уч. степень, звание)

24.06.2021

(подпись, дата)

М.С. Смирнова

(инициалы, фамилия)

Аннотация

Дисциплина «Измерения в технических системах» входит в образовательную программу высшего образования – программу бакалавриата по направлению подготовки/ специальности 27.03.01 «Стандартизация и метрология» направленности «Метрология, стандартизация, сертификация». Дисциплина реализуется кафедрой «№6».

Дисциплина нацелена на формирование у выпускника следующих компетенций:

ПК-2 «Способен обновлять базу рабочих эталонов и средств измерительной техники»

ПК-5 «Способен осуществлять работы по контролю точности оборудования и контролю технологической оснастки»

ПК-6 «Способен выполнять работы по обеспечению достоверности результатов измерений для оценки соответствия продукции в процессе производства»

ПК-8 «Способен осуществлять научно-техническую деятельность и экспериментальные разработки в области обеспечения единства измерений»

Содержание дисциплины охватывает круг вопросов, связанных с основными понятиями о физических величинах, их единицах, эталонах, системах единиц. Представлены методы электротехнических измерений и классификация средств измерений, рассмотрены принципы работы механизмов и измерительных цепей электроизмерительных приборов.

Преподавание дисциплины предусматривает следующие формы организации учебного процесса: лекции, лабораторные работы, самостоятельная работа студента.

Программой дисциплины предусмотрены следующие виды контроля: текущий контроль успеваемости, промежуточная аттестация в форме зачета.

Общая трудоемкость освоения дисциплины составляет 3 зачетных единицы, 108 часов.

Язык обучения по дисциплине русский

1. Перечень планируемых результатов обучения по дисциплине

1.1. Цели преподавания дисциплины

Целью преподавания дисциплины является в преподавании студентам основ, необходимых при исследовании и эксплуатации средств и систем измерений и принципов их использования в системах автоматизации и управления.

1.2. Дисциплина входит в состав части, формируемой участниками образовательных отношений, образовательной программы высшего образования (далее – ОП ВО).

1.3. Перечень планируемых результатов обучения по дисциплине, соотнесенных с планируемыми результатами освоения ОП ВО.

В результате изучения дисциплины обучающийся должен обладать следующими компетенциями или их частями. Компетенции и индикаторы их достижения приведены в таблице 1.

Таблица 1 – Перечень компетенций и индикаторов их достижения

Категория (группа) компетенции	Код и наименование компетенции	Код и наименование индикатора достижения компетенции
Профессиональные компетенции	ПК-2 Способен обновлять базу рабочих эталонов и средств измерительной техники	ПК-2.3.1 знать нормативную документацию, типы средств измерений, используемых на данном производстве ПК-2.В.1 владеть навыками контроля соответствия рабочих эталонов, средств поверки и калибровки требованиям, указанным в нормативных документах, анализа и определения потребности подразделения в рабочих эталонах, средства поверки и калибровки, подбора и приобретения рабочих эталонов, средств поверки и калибровки
Профессиональные компетенции	ПК-5 Способен осуществлять работы по контролю точности оборудования и контролю технологической оснастки	ПК-5.3.1 знать методы и средства технического контроля, техническую документацию на технологическое оборудование, требования к точности технологической оснастки ПК-5.У.1 уметь применять измерительное оборудование, необходимое для проведения измерений, применять средства измерения для контроля точности оборудования и технологической оснастки, определять соответствие характеристик оборудования нормам
Профессиональные компетенции	ПК-6 Способен выполнять работы по обеспечению достоверности результатов измерений для оценки соответствия продукции в процессе производства	ПК-6.3.1 знать принципы применения типовых средств измерений и контроля, используемых в оценке соответствия, требования к качеству сырья, материалов, полуфабрикатов, комплектующих изделий и готовой продукции ПК-6.В.1 владеть способностью выявлять и оценивать источники погрешностей измерения и ошибки контроля

Профессиональные компетенции	ПК-8 Способен осуществлять научно-техническую деятельность и экспериментальные разработки в области обеспечения единства измерений	ПК-8.3.1 знать области применения методов измерений; методы оценки результатов измерений; методы оценивания неопределенности измерений ПК-8.У.1 уметь идентифицировать потребность в информации, обладать навыками по эффективному нахождению, оценке и использованию информации
------------------------------	--	---

2. Место дисциплины в структуре ОП

Дисциплина может базироваться на знаниях, ранее приобретенных обучающимися при изучении следующих дисциплин:

- Математика. Математический анализ;
- Физика;
- Информатика;
- Учебная практика;
- Электротехника;
- Теоретическая механика;
- Материаловедение.

Знания, полученные при изучении материала данной дисциплины, имеют как самостоятельное значение, так и могут использоваться при изучении других дисциплин:

- Производственная преддипломная практика.

3. Объем и трудоемкость дисциплины

Данные об общем объеме дисциплины, трудоемкости отдельных видов учебной работы по дисциплине (и распределение этой трудоемкости по семестрам) представлены в таблице 2.

Таблица 2 – Объем и трудоемкость дисциплины

Вид учебной работы	Всего	Трудоемкость по семестрам
		№8
1	2	3
Общая трудоемкость дисциплины, ЗЕ/ (час)	3/ 108	3/ 108
Из них часов практической подготовки	30	30
Аудиторные занятия, всего час.	40	40
в том числе:		
лекции (Л), (час)	10	10
практические/семинарские занятия (ПЗ), (час)		
лабораторные работы (ЛР), (час)	30	30
курсовой проект (работа) (КП, КР), (час)		
экзамен, (час)		
Самостоятельная работа, всего (час)	68	68
Вид промежуточной аттестации: зачет, дифф. зачет, экзамен (Зачет, Дифф. зач, Экз.**)	Зачет	Зачет

Примечание: ** кандидатский экзамен

4. Содержание дисциплины

4.1. Распределение трудоемкости дисциплины по разделам и видам занятий.
Разделы, темы дисциплины и их трудоемкость приведены в таблице 3.

Таблица 3 – Разделы, темы дисциплины, их трудоемкость

Разделы, темы дисциплины	Лекции (час)	ПЗ (СЗ) (час)	ЛР (час)	КП (час)	СРС (час)
Семестр 8					
Раздел 1. Государственная система обеспечения единства измерений.	2				15
Раздел 2. Механизмы и измерительные цепи электроизмерительных приборов.	2				16
Раздел 3. Методы электрических измерений.	2				17
Раздел 4. Цифровые и электронные измерительные приборы и преобразователи.	4		30		20
Итого в семестре:	10		30		68
Итого:	10	0	30	0	68

Практическая подготовка заключается в непосредственном выполнении обучающимися определенных трудовых функций, связанных с будущей профессиональной деятельностью.

4.2. Содержание разделов и тем лекционных занятий.

Содержание разделов и тем лекционных занятий приведено в таблице 4.

Таблица 4 – Содержание разделов и тем лекционного цикла

Номер раздела	Название и содержание разделов и тем лекционных занятий
Раздел 1.	Тема 1. Физические величины как объект измерений. Тема 2. Международная система единиц физических величин Тема 3. Основные понятия об измерениях. Тема 4. Виды средств измерений. Тема 5. Эталоны единиц физических величин. Тема 6. Эталоны единиц системы СИ. Тема 7. Федеральный закон «Об обеспечении единства измерений». Тема 8. Методы поверки и калибровки, поверочные схемы. Тема 9. Основные методы измерений. Тема 10. Классификация и показатели измерительных приборов.
Раздел 2.	Тема 1. Общие сведения об измерительных механизмах. Тема 2. Магнитоэлектрические измерительные механизмы. Тема 3. Ферродинамические измерительные механизмы. Тема 4. Электродинамические измерительные механизмы. Тема 5. Электромагнитные измерительные механизмы. Тема 6. Электростатические измерительные механизмы. Тема 7. Индукционные измерительные механизмы. Тема 8. Измерительные цепи.
Раздел 3.	Тема 1. Классификация методов электрических измерений.

	Тема 2. Основные структурные схемы электрических измерительных приборов. Тема 3. Мостовые схемы. Тема 4. Оценка точности измерительных приборов непосредственной оценки. Тема 5. Оценка точности измерительных приборов, работающих по методу сравнения.
Раздел 4.	Тема 1. Классификация цифровых измерительных приборов. Тема 2. Операционные усилители. Цифроаналоговые и аналого-цифровые преобразователи. Тема 3 Аналоговые электронные вольтметры. Тема 4. Цифровые вольтметры. Тема 5. Цифровые частотомеры.

4.3. Практические (семинарские) занятия

Темы практических занятий и их трудоемкость приведены в таблице 5.

Таблица 5 – Практические занятия и их трудоемкость

№ п/п	Темы практических занятий	Формы практических занятий	Трудоемкость, (час)	Из них практической подготовки, (час)	№ раздела дисциплины
Учебным планом не предусмотрено					

4.4. Лабораторные занятия

Темы лабораторных занятий и их трудоемкость приведены в таблице 6.

Таблица 6 – Лабораторные занятия и их трудоемкость

№ п/п	Наименование лабораторных работ	Трудоемкость, (час)	Из них практической подготовки, (час)	№ раздела дисциплины
Семестр 8				
1	Исследование электронного осциллографа.	2	2	4
2	Исследование цифрового частотомера.	4	4	4
3	Исследование цифроаналогового преобразователя.	4	4	4
4	Исследование аналого-цифрового преобразователя.	4	4	4
5	Измерение тока и напряжения в цепях постоянного и переменного тока.	4	4	4
6	Измерение сопротивления мостами постоянного тока.	4	4	4
7	Измерение индуктивности и ёмкости мостами переменного тока.	4	4	4
8	Изучение и измерение при помощи цифрового вольтметра.	4	4	4
Всего		30		

4.5. Курсовое проектирование/ выполнение курсовой работы

Учебным планом не предусмотрено

4.6. Самостоятельная работа обучающихся

Виды самостоятельной работы и ее трудоемкость приведены в таблице 7.

Таблица 7 – Виды самостоятельной работы и ее трудоемкость

Вид самостоятельной работы	Всего, час	Семестр 8, час
1	2	3
Изучение теоретического материала дисциплины (ТО)	33	33
Подготовка к текущему контролю успеваемости (ТКУ)	17	17
Подготовка к промежуточной аттестации (ПА)	18	18
Всего:	68	68

5. Перечень учебно-методического обеспечения

для самостоятельной работы обучающихся по дисциплине (модулю)

Учебно-методические материалы для самостоятельной работы обучающихся указаны в п.п. 7-11.

6. Перечень печатных и электронных учебных изданий

Перечень печатных и электронных учебных изданий приведен в таблице 8.

Таблица 8– Перечень печатных и электронных учебных изданий

Шифр/ URL адрес	Библиографическая ссылка	Количество экземпляров в библиотеке (кроме электронных экземпляров)
https://znanium.com/catalog/product/961823 (дата обращения: 22.09.2021). – Режим доступа: по подписке.	Северцев, Н. А. Метрологическое обеспечение безопасности сложных технических систем : учебное пособие / Н. А. Северцев, В. Н. Темнов. - Москва : КУРС : ИНФРА-М, 2019. - 352 с. - ISBN 978-5-905554-54-4.	
https://znanium.com/catalog/product/1042658 (дата обращения: 22.09.2021). – Режим доступа: по подписке.	Тарасик, В. П. Математическое моделирование технических систем : учебник / В.П. Тарасик. — Минск : Новое знание ; Москва : ИНФРА-М, 2020. — 592 с. — (Высшее	

	образование: Бакалавриат). - ISBN 978-5-16-011996-0.	
https://znanium.com/catalog/product/1816537 (дата обращения: 22.09.2021). – Режим доступа: по подписке.	Патраев, В. Е. Обеспечение надежности технических систем космического назначения на этапах проектирования : учебное пособие / В. Е. Патраев, Е. А. Шангина. - Красноярск : Сиб. федер. ун-т, 2019. - 66 с. - ISBN 978-5-7638-4261-6.	
https://znanium.com/catalog/product/1062397 (дата обращения: 22.09.2021). – Режим доступа: по подписке.	Завистовский, В. Э. Допуски, посадки и технические измерения : учебное пособие / В.Э. Завистовский, С.Э. Завистовский. — Москва : ИНФРА-М, 2020. — 278 с. — (Среднее профессиональное образование). - ISBN 978-5-16-015152-6.	
https://znanium.com/catalog/product/976506 (дата обращения: 22.09.2021). – Режим доступа: по подписке.	Клименков, С. С. Нормирование точности и технические измерения в машиностроении : учебник / С.С. Клименков. — Минск : Новое знание ; Москва : ИНФРА-М, 2018. — 248 с. : ил. — (Высшее образование: Бакалавриат). - ISBN 978-5-16-006881-7.	

7. Перечень электронных образовательных ресурсов информационно-телекоммуникационной сети «Интернет»

Перечень электронных образовательных ресурсов информационно-телекоммуникационной сети «Интернет», необходимых для освоения дисциплины приведен в таблице 9.

Таблица 9 – Перечень электронных образовательных ресурсов информационно-телекоммуникационной сети «Интернет»

URL адрес	Наименование
http://science.guap.ru	Научная и инновационная деятельность ГУАП
http://www.consultant.ru	Справочно-правовая система «Консультант Плюс»
http://www.garant.ru	Информационно-правовой портал «ГАРАНТ»

8. Перечень информационных технологий

8.1. Перечень программного обеспечения, используемого при осуществлении образовательного процесса по дисциплине.

Перечень используемого программного обеспечения представлен в таблице 10.

Таблица 10– Перечень программного обеспечения

№ п/п	Наименование
	Не предусмотрено

8.2. Перечень информационно-справочных систем, используемых при осуществлении образовательного процесса по дисциплине

Перечень используемых информационно-справочных систем представлен в таблице 11.

Таблица 11– Перечень информационно-справочных систем

№ п/п	Наименование
	Не предусмотрено

9. Материально-техническая база

Состав материально-технической базы, необходимой для осуществления образовательного процесса по дисциплине, представлен в таблице 12.

Таблица 12 – Состав материально-технической базы

№ п/п	Наименование составной части материально-технической базы	Номер аудитории (при необходимости)
1	Мультимедийная лекционная аудитория	
2	Специализированная лаборатория «Метрологии и технических измерений»	52-51

10. Оценочные средства для проведения промежуточной аттестации

10.1. Состав оценочных средств для проведения промежуточной аттестации обучающихся по дисциплине приведен в таблице 13.

Таблица 13 – Состав оценочных средств для проведения промежуточной аттестации

Вид промежуточной аттестации	Перечень оценочных средств
Зачет	Список вопросов.

10.2. В качестве критериев оценки уровня сформированности (освоения) компетенций обучающимися применяется 5-балльная шкала оценки сформированности компетенций, которая приведена в таблице 14. В течение семестра может использоваться 100-балльная шкала модульно-рейтинговой системы Университета, правила использования которой, установлены соответствующим локальным нормативным актом ГУАП.

Таблица 14 –Критерии оценки уровня сформированности компетенций

Оценка компетенции	Характеристика сформированных компетенций
5-балльная шкала	

Оценка компетенции	Характеристика сформированных компетенций
5-балльная шкала	
«отлично» «зачтено»	<ul style="list-style-type: none"> – обучающийся глубоко и всесторонне усвоил программный материал; – уверенно, логично, последовательно и грамотно его излагает; – опираясь на знания основной и дополнительной литературы, тесно привязывает усвоенные научные положения с практической деятельностью направления; – умело обосновывает и аргументирует выдвигаемые им идеи; – делает выводы и обобщения; – свободно владеет системой специализированных понятий.
«хорошо» «зачтено»	<ul style="list-style-type: none"> – обучающийся твердо усвоил программный материал, грамотно и по существу излагает его, опираясь на знания основной литературы; – не допускает существенных неточностей; – увязывает усвоенные знания с практической деятельностью направления; – аргументирует научные положения; – делает выводы и обобщения; – владеет системой специализированных понятий.
«удовлетворительно» «зачтено»	<ul style="list-style-type: none"> – обучающийся усвоил только основной программный материал, по существу излагает его, опираясь на знания только основной литературы; – допускает несущественные ошибки и неточности; – испытывает затруднения в практическом применении знаний направления; – слабо аргументирует научные положения; – затрудняется в формулировании выводов и обобщений; – частично владеет системой специализированных понятий.
«неудовлетворительно» «не зачтено»	<ul style="list-style-type: none"> – обучающийся не усвоил значительной части программного материала; – допускает существенные ошибки и неточности при рассмотрении проблем в конкретном направлении; – испытывает трудности в практическом применении знаний; – не может аргументировать научные положения; – не формулирует выводов и обобщений.

10.3. Типовые контрольные задания или иные материалы.

Вопросы (задачи) для экзамена представлены в таблице 15.

Таблица 15 – Вопросы (задачи) для экзамена

№ п/п	Перечень вопросов (задач) для экзамена	Код индикатора
	Учебным планом не предусмотрено	

Вопросы (задачи) для зачета / дифф. зачета представлены в таблице 16.

Таблица 16 – Вопросы (задачи) для зачета / дифф. зачета

№ п/п	Перечень вопросов (задач) для зачета / дифф. зачета	Код индикатора
1	Физические величины как объект измерений.	ПК-2.3.1
2	Международная система единиц физических величин.	ПК-2.3.1
3	Основные понятия об измерениях.	ПК-2.3.1
4	Виды средств измерений.	ПК-2.3.1
5	Эталоны единиц физических величин.	ПК-2.В.1
6	Эталоны единиц системы СИ.	ПК-2.В.1
7	Федеральный закон «Об обеспечении единства	ПК-2.3.1

	измерений».	ПК-8.У.1
8	Методы поверки и калибровки, поверочные схемы.	ПК-6.В.1
9	Основные методы измерений.	ПК-8.3.1
10	Классификация и показатели измерительных приборов.	ПК-8.3.1
11	Общие сведения об измерительных механизмах.	ПК-6.В.1
12	Магнитоэлектрические измерительные механизмы.	ПК-8.3.1
13	Ферродинамические измерительные механизмы.	ПК-8.3.1
14	Электродинамические измерительные механизмы.	ПК-8.3.1
15	Электромагнитные измерительные механизмы.	ПК-8.3.1
16	Электростатические измерительные механизмы.	ПК-8.3.1
17	Индукционные измерительные механизмы.	ПК-8.3.1
18	Измерительные цепи.	ПК-8.3.1
19	Классификация методов электрических измерений.	ПК-8.У.1
20	Основные структурные схемы электрических измерительных приборов.	ПК-6.3.1 ПК-5.У.1
21	Мостовые схемы.	ПК-6.3.1
22	Оценка точности измерительных приборов непосредственной оценки.	ПК-5.3.1 ПК-6.В.1
23	Оценка точности измерительных приборов, работающих по методу сравнения.	ПК-5.3.1 ПК-6.В.1
24	Классификация цифровых измерительных приборов.	ПК-5.3.1
25	Операционные усилители. Цифроаналоговые и аналого-цифровые преобразователи.	ПК-6.3.1 ПК-5.У.1
26	Аналоговые электронные вольтметры.	ПК-6.3.1
27	Цифровые вольтметры.	ПК-5.У.1
28	Цифровые частотомеры.	ПК-5.У.1

Перечень тем для курсового проектирования/выполнения курсовой работы представлены в таблице 17.

Таблица 17 – Перечень тем для курсового проектирования/выполнения курсовой работы

№ п/п	Примерный перечень тем для курсового проектирования/выполнения курсовой работы
	Учебным планом не предусмотрено

Вопросы для проведения промежуточной аттестации в виде тестирования представлены в таблице 18.

Таблица 18 – Примерный перечень вопросов для тестов

№ п/п	Примерный перечень вопросов для тестов	Код индикатора
	Не предусмотрено	

Перечень тем контрольных работ по дисциплине обучающихся заочной формы обучения, представлены в таблице 19.

Таблица 19 – Перечень контрольных работ

№ п/п	Перечень контрольных работ
	Не предусмотрено

10.4. Методические материалы, определяющие процедуры оценивания индикаторов, характеризующих этапы формирования компетенций, содержатся в локальных нормативных актах ГУАП, регламентирующих порядок и процедуру

проведения текущего контроля успеваемости и промежуточной аттестации обучающихся ГУАП.

11. Методические указания для обучающихся по освоению дисциплины

11.1. Методические указания для обучающихся по освоению лекционного материала.

Основное назначение лекционного материала – логически стройное, системное, глубокое и ясное изложение учебного материала. Назначение современной лекции в рамках дисциплины не в том, чтобы получить всю информацию по теме, а в освоении фундаментальных проблем дисциплины, методов научного познания, новейших достижений научной мысли. В учебном процессе лекция выполняет методологическую, организационную и информационную функции. Лекция раскрывает понятийный аппарат конкретной области знания, её проблемы, дает цельное представление о дисциплине, показывает взаимосвязь с другими дисциплинами.

Планируемые результаты при освоении обучающимися лекционного материала:

- получение современных, целостных, взаимосвязанных знаний, уровень которых определяется целевой установкой к каждой конкретной теме;
- получение опыта творческой работы совместно с преподавателем;
- развитие профессионально-деловых качеств, любви к предмету и самостоятельного творческого мышления.
- появление необходимого интереса, необходимого для самостоятельной работы;
- получение знаний о современном уровне развития науки и техники и о прогнозе их развития на ближайшие годы;
- научиться методически обрабатывать материал (выделять главные мысли и положения, приходить к конкретным выводам, повторять их в различных формулировках);
- получение точного понимания всех необходимых терминов и понятий.

Лекционный материал может сопровождаться демонстрацией слайдов и использованием раздаточного материала при проведении коротких дискуссий об особенностях применения отдельных тематик по дисциплине.

Структура предоставления лекционного материала:

- лекции согласно разделам (табл. 3) и темам (табл. 4);
- презентации.

11.2. Методические указания для обучающихся по выполнению лабораторных работ

В ходе выполнения лабораторных работ обучающийся должен углубить и закрепить знания, практические навыки, овладеть современной методикой и техникой эксперимента в соответствии с квалификационной характеристикой обучающегося. Выполнение лабораторных работ состоит из экспериментально-практической, расчетно-аналитической частей и контрольных мероприятий.

Выполнение лабораторных работ обучающимся является неотъемлемой частью изучения дисциплины, определяемой учебным планом, и относится к средствам, обеспечивающим решение следующих основных задач обучающегося:

- приобретение навыков исследования процессов, явлений и объектов, изучаемых в рамках данной дисциплины;
- закрепление, развитие и детализация теоретических знаний, полученных на лекциях;
- получение новой информации по изучаемой дисциплине;

– приобретение навыков самостоятельной работы с лабораторным оборудованием и приборами.

Задание и требования к проведению лабораторных работ, структура и форма отчета о лабораторной работе, требования к оформлению отчета о лабораторной работе изложены в методических материалах кафедры.

11.3. Методические указания для обучающихся по прохождению самостоятельной работы

В ходе выполнения самостоятельной работы, обучающийся выполняет работу по заданию и при методическом руководстве преподавателя, но без его непосредственного участия.

В процессе выполнения самостоятельной работы, у обучающегося формируется целесообразное планирование рабочего времени, которое позволяет им развивать умения и навыки в усвоении и систематизации приобретаемых знаний, обеспечивает высокий уровень успеваемости в период обучения, помогает получить навыки повышения профессионального уровня.

Методическими материалами, направляющими самостоятельную работу обучающихся являются:

- учебно-методический материал по дисциплине;

11.4. Методические указания для обучающихся по прохождению текущего контроля успеваемости.

Текущий контроль успеваемости предусматривает контроль качества знаний обучающихся, осуществляемого в течение семестра с целью оценивания хода освоения дисциплины.

Требования и методы проведения текущего контроля успеваемости: студент посещает лекции, защищает лабораторные работы преподавателю в устной форме, при этом предъявляет оформленные отчёты, качественный результат и ритмичность работы студента положительно учитывается при проведении промежуточной аттестации.

11.5. Методические указания для обучающихся по прохождению промежуточной аттестации.

Промежуточная аттестация обучающихся предусматривает оценивание промежуточных и окончательных результатов обучения по дисциплине. Она включает в себя:

– зачет – это форма оценки знаний, полученных обучающимся в ходе изучения учебной дисциплины в целом или промежуточная (по окончании семестра) оценка знаний обучающимся по отдельным разделам дисциплины с аттестационной оценкой «зачтено» или «не зачтено».

Система оценок при проведении текущего контроля и промежуточной аттестации осуществляется в соответствии с руководящим документом организации РДО ГУАП. СМК 3.76 «Положение о текущем контроле успеваемости и промежуточной аттестации студентов и аспирантов, обучающихся по образовательным программам высшего образования в ГУАП» https://docs.guap.ru/guap/2020/sto_smk-3-76.pdf.

Лист внесения изменений в рабочую программу дисциплины

Дата внесения изменений и дополнений. Подпись внесшего изменения	Содержание изменений и дополнений	Дата и № протокола заседания кафедры	Подпись зав. кафедрой