

МИНИСТЕРСТВО НАУКИ И ВЫСШЕГО ОБРАЗОВАНИЯ РОССИЙСКОЙ ФЕДЕРАЦИИ
Ивангородский гуманитарно-технический институт (филиал)
федерального государственного автономного образовательного учреждения высшего образования
"Санкт-Петербургский государственный университет аэрокосмического приборостроения"

Кафедра № 1

УТВЕРЖДАЮ


Руководитель направления

доц., к.п.н.

(должность, уч. степень, звание)

П.М. Алексеева

(инициалы, фамилия)



«24» марта 2022 г.

РАБОЧАЯ ПРОГРАММА ДИСЦИПЛИНЫ

«Безопасность жизнедеятельности»

(Наименование дисциплины)

Код направления подготовки/ специальности	40.03.01
Наименование направления подготовки/ специальности	Юриспруденция
Наименование направленности	Общая направленность (ИФ)
Форма обучения	очная

Лист согласования рабочей программы дисциплины

Программу составил (а)

Доцент, к.г.н., доцент

(должность, уч. степень, звание)



24.03.22

(подпись, дата)

И.Н. Липовицкая

(инициалы, фамилия)

Программа одобрена на заседании кафедры № 1

«24» марта 2022 г., протокол № 7

Заведующий кафедрой № 1

к.э.н., доц.

(уч. степень, звание)



24.03.22

(подпись, дата)

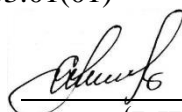
А.В. Новиков

(инициалы, фамилия)

Ответственный за ОП ВО 40.03.01(01)

К.Ю.Н., доц.

(должность, уч. степень, звание)



24.03.22


(подпись, дата)

Е.И. Сергеева

(инициалы, фамилия)

Заместитель директора ИФ
ГУАП по методической
работе

(должность, уч. степень, звание)



24.03.22

(подпись, дата)

Н.В. Жданова

(инициалы, фамилия)

Аннотация

Дисциплина «Безопасность жизнедеятельности» входит в образовательную программу высшего образования – программу бакалавриата по направлению подготовки/ специальности 40.03.01 «Юриспруденция» направленности «Общая направленность (ИФ)». Дисциплина реализуется кафедрой «№1».

Дисциплина нацелена на формирование у выпускника следующих компетенций:

УК-8 «Способен создавать и поддерживать в повседневной жизни и в профессиональной деятельности безопасные условия жизнедеятельности для сохранения природной среды, обеспечения устойчивого развития общества, в том числе при угрозе и возникновении чрезвычайных ситуаций и военных конфликтов»

Содержание дисциплины охватывает круг вопросов, связанных с изучением взаимодействия человека с окружающей средой, с определением зон повышенного техногенного риска в среде обитания, с анализом характера взаимодействия человека с производственной средой и предсказанием возможных негативных последствий производственной деятельности на человека, с выбором систем предупреждения чрезвычайных ситуаций и разработкой мероприятий, направленных на защиту человека и среды обитания и ликвидацию последствий аварий и катастроф.

Преподавание дисциплины предусматривает следующие формы организации учебного процесса: лекции, лабораторные работы, практические занятия, самостоятельная работа студента.

Программой дисциплины предусмотрены следующие виды контроля: текущий контроль успеваемости, промежуточная аттестация в форме зачета.

Общая трудоемкость освоения дисциплины составляет 3 зачетных единицы, 108 часов.

Язык обучения по дисциплине «русский»

1. Перечень планируемых результатов обучения по дисциплине

1.1. Цели преподавания дисциплины

Получение студентами необходимых знаний о стихийности экологических бедствий, о техногенных авариях и катастрофах, механизмах негативного воздействия чрезвычайных ситуаций на человека и компоненты биосферы, о способах и технике защиты человека и окружающей среды от антропогенного воздействия для формирования у студентов профессиональной культуры безопасности, что позволяет развивать и демонстрировать навыки в области обеспечения безопасности в сфере профессиональной.

1.2. Дисциплина входит в состав обязательной части образовательной программы высшего образования (далее – ОП ВО).

1.3. Перечень планируемых результатов обучения по дисциплине, соотнесенных с планируемыми результатами освоения ОП ВО.

В результате изучения дисциплины обучающийся должен обладать следующими компетенциями или их частями. Компетенции и индикаторы их достижения приведены в таблице 1.

Таблица 1 – Перечень компетенций и индикаторов их достижения

Категория (группа) компетенции	Код и наименование компетенции	Код и наименование индикатора достижения компетенции
Универсальные компетенции	УК-8 Способен создавать и поддерживать в повседневной жизни и в профессиональной деятельности безопасные условия жизнедеятельности для сохранения природной среды, обеспечения устойчивого развития общества, в том числе при угрозе и возникновении чрезвычайных ситуаций и военных конфликтов	УК-8.3.1 знать классификацию и источники чрезвычайных ситуаций природного и техногенного происхождения; причины, признаки и последствия опасностей, способы защиты от чрезвычайных ситуаций; принципы организации безопасности труда на предприятии и рационального природопользования УК-8.У.1 уметь поддерживать безопасные условия жизнедеятельности; выявлять признаки, причины и условия возникновения чрезвычайных ситуаций; оценивать вероятность возникновения потенциальной опасности техногенного и природного характера и принимать меры по ее предупреждению УК-8.В.1 владеть навыками применения основных методов защиты в условиях чрезвычайных ситуаций и военных конфликтов

2. Место дисциплины в структуре ОП

Дисциплина может базироваться на знаниях, ранее приобретенных обучающимися при изучении следующих дисциплин:

- «Информатика»,
- «Математика. Математический анализ».

Знания, полученные при изучении материала данной дисциплины, имеют как самостоятельное значение, так и могут использоваться при изучении других дисциплин:

- «Экология»,
- «История»,

3. Объем и трудоемкость дисциплины

Данные об общем объеме дисциплины, трудоемкости отдельных видов учебной работы по дисциплине (и распределение этой трудоемкости по семестрам) представлены в таблице 2.

Таблица 2 – Объем и трудоемкость дисциплины

Вид учебной работы	Всего	Трудоемкость по семестрам
		№1
1	2	3
Общая трудоемкость дисциплины, ЗЕ/ (час)	3/ 108	3/ 108
Из них часов практической подготовки		
Аудиторные занятия, всего час.	51	51
в том числе:		
лекции (Л), (час)	17	17
практические/семинарские занятия (ПЗ), (час)	17	17
лабораторные работы (ЛР), (час)	17	17
курсовой проект (работа) (КП, КР), (час)		
экзамен, (час)		
Самостоятельная работа, всего (час)	57	57
Вид промежуточной аттестации: зачет, дифф. зачет, экзамен (Зачет, Дифф. зач, Экз.**)	Зачет	Зачет

Примечание: ** кандидатский экзамен

4. Содержание дисциплины

4.1. Распределение трудоемкости дисциплины по разделам и видам занятий.

Разделы, темы дисциплины и их трудоемкость приведены в таблице 3.

Таблица 3 – Разделы, темы дисциплины, их трудоемкость

Разделы, темы дисциплины	Лекции (час)	ПЗ (СЗ) (час)	ЛР (час)	КП (час)	СРС (час)
Семестр 1					
Раздел 1. Введение в безопасность	5	5	5		11
Раздел 2. Человек и техносфера	5	5	5		11
Раздел 3. Идентификация и воздействие на человека и среду обитания вредных и опасных факторов	5	5	5		11
Раздел 4. Защита человека и среды обитания от вредных и опасных факторов	5	5	5		11
Раздел 5. Обеспечение комфортных условий для жизни и деятельности человека	7	7	7		13
Итого в семестре:	17	17	17		57
Итого	17	17	17	0	57

Практическая подготовка заключается в непосредственном выполнении обучающимися определенных трудовых функций, связанных с будущей профессиональной деятельностью.

4.2. Содержание разделов и тем лекционных занятий.

Содержание разделов и тем лекционных занятий приведено в таблице 4.

Таблица 4 – Содержание разделов и тем лекционного цикла

Номер раздела	Название и содержание разделов и тем лекционных занятий
1.	<p>Понятие «опасность». Понятия «опасность». Виды опасностей: природные, антропогенные, техногенные, глобальные. Краткая характеристика опасностей и их источников. Системы «человек – техносфера», «техносфера – природа», «человек–природа». Понятие техносферы. Производственная, городская, бытовая, природная среды и их краткая характеристика. Взаимодействие человека со средой обитания;</p> <p>Понятие «безопасность». Экологическая, промышленная, производственная безопасности. Вред, ущерб, риск – виды и характеристики. Вред, ущерб – экологический, экономический, социальный. Риск – измерение риска, разновидности риска. Современные уровни риска опасных событий;</p> <p>Чрезвычайные ситуации – понятие, основные виды. Природные и техногенные чрезвычайные ситуации. Стихийные бедствия и природные катастрофы. Безопасность и устойчивое развитие. Безопасность как одна из основных потребностей человека. Причины проявления опасности. Человек как источник опасности. Роль человеческого фактора в причинах реализации опасностей. Аксиомы безопасности жизнедеятельности.</p>
2.	<p>Структура техносферы и ее основных компонентов. Виды техносферных зон: производственная, промышленная, городская, селитебная и бытовая. Типы опасных и вредных факторов техносферы для человека и природной среды: биологические и энергетические загрязнения, деградация природной среды. Виды опасных и вредных факторов техносферы: выбросы и сбросы вредных химических веществ в атмосферу и гидросферу, акустическое, электромагнитное и радиоактивное загрязнения, промышленные и бытовые твердые отходы, информационные и транспортные потоки. Взаимодействие и трансформация загрязнений в среде обитания. Образование смога, кислотных дождей, снижение плодородия почвы и качества продуктов питания, разрушение технических сооружений. Закон о неизбежности образования отходов жизнедеятельности. Современное состояние техносферы и техносферной безопасности. Критерии и параметры безопасности техносферы - средняя продолжительность жизни, уровень экологически и профессионально обусловленных заболеваний</p>
3.	<p>Классификация негативных факторов среды обитания человека: физические, химические, биологические, психофизиологические. Понятие опасного и вредного фактора. Источники и характеристики основных негативных факторов и особенности их действия на человека;</p> <p>Химические негативные факторы (вредные вещества) Классификация вредных веществ по видам, агрегатному состоянию, характеру воздействия и токсичности. Классы опасности вредных веществ. Пути поступления веществ в организм человека, распределение и превращение вредного вещества в нем, действие вредных веществ. Конкретные примеры наиболее распространенных</p>

	<p>вредных веществ и их действия на человека. Комбинированное действие вредных веществ: суммация, потенцирование, антагонизм, независимость. Комплексное действие вредных веществ. Предельно допустимые концентрации вредных веществ (ПДК): среднесуточная и максимально разовая для атмосферного воздуха, среднесменная и максимально разовая для воздуха рабочей зоны. Установление допустимых концентраций вредных веществ при их комбинированном действии. Хронические и острые отравления, профессиональные и экологически обусловленные заболевания, вызванные действием вредных веществ. Негативное воздействие вредных веществ на среду обитания, на гидросферу, почву, животных и растительность, объекты техносферы. Основные источники поступления вредных веществ в среду обитания: производственную, городскую, бытовую; Физические негативные факторы. Механические колебания, вибрация. Основные характеристики вибрационного поля и единицы измерения вибрационных параметров. Классификация видов вибраций. Воздействие вибраций на человека и техносферу. Нормирование вибраций, вибрационная болезнь. Акустические колебания, шум. Основные характеристики акустического поля и единицы измерения параметров шума. Классификация акустических колебаний и шумов. Действие акустических колебаний – шума на человека. Особенности воздействия на человека</p>
<p>4.</p>	<p>Основные принципы защиты. Снижение уровня опасности и вредности источника негативных факторов путем совершенствования его конструкции. Увеличение расстояния от источника опасности до объекта защиты. Уменьшение времени пребывания объекта защиты в зоне источника негативного воздействия. Установка между источником опасности или вредного воздействия и объектом защиты средств, снижающих уровень опасного и вредного фактора. Применение малоотходных технологий и замкнутых циклов. Понятие о коллективных и индивидуальных средствах защиты;</p> <p>Защита от загрязнения воздушной среды</p> <p>Вентиляция: системы вентиляции и их классификация. Естественная и механическая вентиляция; обще-обменная и местная вентиляция, приточная и вытяжная вентиляция, их основные виды и примеры выполнения. Требования к устройству вентиляции;</p> <p>Очистка от вредных веществ атмосферы и воздуха рабочей зоны. Основные методы, технологии и средства очистки от пыли и вредных газов. Сущность работы основных типов пылеуловителей и газоуловителей. Индивидуальные средства защиты органов дыхания; Защита от загрязнения водной среды.</p>
<p>5.</p>	<p>Микроклимат помещений. Понятие комфортных или оптимальных условий. Взаимосвязь состояния здоровья, работоспособности и производительности труда с состоянием условий жизни и труда человека. Основные методы, улучшающие самочувствие и работоспособность человека. Механизм теплообмена между человеком и окружающей средой. Климатические параметры, влияющие на теплообмен. Взаимосвязь климатических условий со здоровьем и работоспособностью человека. Терморегуляция организма человека. Гигиеническое нормирование параметров микроклимата. Методы обеспечения комфортных климатических условий в помещениях:</p>

	<p>системы отопления, вентиляции и кондиционирования. Контроль параметров микроклимата в помещении; Освещение в помещении. Влияние состояния световой среды помещения на самочувствие и работоспособность человека. Факторы, определяющие зрительный и психологический комфорт. Виды и системы освещения. Нормирование искусственного и естественного освещения. Искусственные источники света: типы источников света и основные характеристики, особенности применения. Светильники: назначение, типы, особенности применения. Основные принципы организации рабочего места для создания комфортных зрительных условий и сохранения зрения. Выбор и расчет основных параметров естественного, искусственного и совмещенного освещения. Контроль параметров освещения.</p>
--	---

4.3. Практические (семинарские) занятия

Темы практических занятий и их трудоемкость приведены в таблице 5.

Таблица 5 – Практические занятия и их трудоемкость

№ п/п	Темы практических занятий	Формы практических занятий	Трудоемкость, (час)	Из них практической подготовки, (час)	№ раздела дисциплины
Семестр 1					
1	Выявление опасных и вредных производственных факторов на рабочих местах	Семинар	2	2	1
2	Аттестация рабочих мест	Семинар	2	2	2
3	Нормализация параметров воздуха рабочей зоны	Семинар	2	2	3
4	Защита от шума	Семинар	2	2	4
5	Расчет заземляющих устройств	Семинар	2	2	5
6	Оптимизация освещения рабочего места	Семинар	2	2	5
7	Организация рабочего места пользователя ПЭВМ	Семинар	2	2	5
8	Защита населения при ЧС	Семинар	3	3	5
Всего			17	17	

4.4. Лабораторные занятия

Темы лабораторных занятий и их трудоемкость приведены в таблице 6.

Таблица 6 – Лабораторные занятия и их трудоемкость

№ п/п	Наименование лабораторных работ	Трудоемкость, (час)	Из них практической подготовки, (час)	№ раздела дисциплины
Семестр 1				
1	Исследование запыленности воздуха в производственных помещениях.	2	2	1
2	Исследование источников и способов ослабления производственного шума.	2	2	2
3	Исследование опасности поражения человека электрическим током.	2	2	3
4	Исследование заземляющих и зануляющих устройств.	2	2	4
5	Исследование параметров метеорологических условий в производственных помещениях.	2	2	5
6	Исследование систем освещения и их светотехнических характеристик.	2	2	5
7	Пожарная безопасность.	2	2	5
8	Ознакомление с приборами радиационной и химической разведки, контроля радиоактивного заражения и облучения.	3	3	5
Всего		17	17	

4.5. Курсовое проектирование/ выполнение курсовой работы
Учебным планом не предусмотрено

4.6. Самостоятельная работа обучающихся
Виды самостоятельной работы и ее трудоемкость приведены в таблице 7.

Таблица 7 – Виды самостоятельной работы и ее трудоемкость

Вид самостоятельной работы	Всего, час	Семестр 1, час
1	2	3
Изучение теоретического материала дисциплины (ТО)	20	
Курсовое проектирование (КП, КР)		
Расчетно-графические задания (РГЗ)		
Выполнение реферата (Р)		
Подготовка к текущему контролю успеваемости (ТКУ)	10	
Домашнее задание (ДЗ)	10	
Контрольные работы заочников (КРЗ)		
Подготовка к промежуточной аттестации (ПА)	17	

Всего:	57	57
--------	----	----

5. Перечень учебно-методического обеспечения
для самостоятельной работы обучающихся по дисциплине (модулю)

Учебно-методические материалы для самостоятельной работы обучающихся указаны в п.п. 7-11.

6. Перечень печатных и электронных учебных изданий

Перечень печатных и электронных учебных изданий приведен в таблице 8.

Таблица 8– Перечень печатных и электронных учебных изданий

Шифр/ URL адрес	Библиографическая ссылка	Количество экземпляров в библиотеке (кроме электронных экземпляров)
	<p>Никифоров, Л.Л. Безопасность жизнедеятельности : учеб. пособие / Л.Л. Никифоров, В.В. Персиянов. — Москва : ИНФРА-М, 2019. — 297 с. — (Среднее профессиональное образование). - ISBN 978-5-16-014043-8 (print) ; ISBN 978-5-16-106878-6 (online). - Текст : электронный. - URL: https://znanium.com/catalog/product/1017335 (дата обращения: 20.10.2020). – Режим доступа: по подписке.</p> <p>Сергеев, В. С. Безопасность жизнедеятельности: учебник для вузов (бакалавриат) / В. С. Сергеев. — Москва : Издательство ВЛАДОС, 2018. — 480 с. - ISBN 978-5-906992-88-8. - Текст : электронный. - URL: https://znanium.com/catalog/product/1052606 (дата обращения: 20.10.2020). – Режим доступа: по подписке</p>	

7. Перечень электронных образовательных ресурсов

информационно-телекоммуникационной сети «Интернет»

Перечень электронных образовательных ресурсов информационно-телекоммуникационной сети «Интернет», необходимых для освоения дисциплины приведен в таблице 9.

Таблица 9 – Перечень электронных образовательных ресурсов информационно-телекоммуникационной сети «Интернет»

URL адрес	Наименование

8. Перечень информационных технологий

8.1. Перечень программного обеспечения, используемого при осуществлении образовательного процесса по дисциплине.

Перечень используемого программного обеспечения представлен в таблице 10.

Таблица 10– Перечень программного обеспечения

№ п/п	Наименование
	Не предусмотрено

8.2. Перечень информационно-справочных систем, используемых при осуществлении образовательного процесса по дисциплине

Перечень используемых информационно-справочных систем представлен в таблице 11.

Таблица 11– Перечень информационно-справочных систем

№ п/п	Наименование
	Не предусмотрено

9. Материально-техническая база

Состав материально-технической базы, необходимой для осуществления образовательного процесса по дисциплине, представлен в таблице 12.

Таблица 12 – Состав материально-технической базы

№ п/п	Наименование составной части материально-технической базы	Номер аудитории (при необходимости)
1	Мультимедийная лекционная аудитория	

10. Оценочные средства для проведения промежуточной аттестации

10.1. Состав оценочных средств для проведения промежуточной аттестации обучающихся по дисциплине приведен в таблице 13.

Таблица 13 – Состав оценочных средств для проведения промежуточной аттестации

Вид промежуточной аттестации	Перечень оценочных средств
Зачет	Список вопросов; Тесты; Задачи.

10.2. В качестве критериев оценки уровня сформированности (освоения) компетенций обучающимися применяется 5-балльная шкала оценки сформированности компетенций, которая приведена в таблице 14. В течение семестра может использоваться 100-балльная шкала модульно-рейтинговой системы Университета, правила использования которой, установлены соответствующим локальным нормативным актом ГУАП.

Таблица 14 –Критерии оценки уровня сформированности компетенций

Оценка компетенции 5-балльная шкала	Характеристика сформированных компетенций
«отлично» «зачтено»	– обучающийся глубоко и всесторонне усвоил программный материал; – уверенно, логично, последовательно и грамотно его излагает; – опираясь на знания основной и дополнительной литературы, тесно привязывает усвоенные научные положения с практической деятельностью направления; – умело обосновывает и аргументирует выдвигаемые им идеи; – делает выводы и обобщения; – свободно владеет системой специализированных понятий.

Оценка компетенции	Характеристика сформированных компетенций
5-балльная шкала	
«хорошо» «зачтено»	<ul style="list-style-type: none"> – обучающийся твердо усвоил программный материал, грамотно и по существу излагает его, опираясь на знания основной литературы; – не допускает существенных неточностей; – увязывает усвоенные знания с практической деятельностью направления; – аргументирует научные положения; – делает выводы и обобщения; – владеет системой специализированных понятий.
«удовлетворительно» «зачтено»	<ul style="list-style-type: none"> – обучающийся усвоил только основной программный материал, по существу излагает его, опираясь на знания только основной литературы; – допускает несущественные ошибки и неточности; – испытывает затруднения в практическом применении знаний направления; – слабо аргументирует научные положения; – затрудняется в формулировании выводов и обобщений; – частично владеет системой специализированных понятий.
«неудовлетворительно» «не зачтено»	<ul style="list-style-type: none"> – обучающийся не усвоил значительной части программного материала; – допускает существенные ошибки и неточности при рассмотрении проблем в конкретном направлении; – испытывает трудности в практическом применении знаний; – не может аргументировать научные положения; – не формулирует выводов и обобщений.

10.3. Типовые контрольные задания или иные материалы.

Вопросы (задачи) для экзамена представлены в таблице 15.

Таблица 15 – Вопросы (задачи) для экзамена

№ п/п	Перечень вопросов (задач) для экзамена	Код индикатора
	Учебным планом не предусмотрено	

Вопросы (задачи) для зачета / дифф. зачета представлены в таблице 16.

Таблица 16 – Вопросы (задачи) для зачета / дифф. зачета

№ п/п	Перечень вопросов (задач) для зачета / дифф. зачета	Код индикатора
1	Правовые и нормативно-технические основы безопасности жизнедеятельности.	УК-8.3.1
2	Тепловое взаимодействие организма человека с окружающей средой.	УК-8.У.1
3	Влияние параметров микроклимата на жизнедеятельность человека.	УК-8.В.1
4	Критерии оценки тяжести труда.	УК-8.3.1
5	Нормирование параметров микроклимата на производстве.	УК-8.У.1
6	Приборы контроля параметров воздуха рабочей зоны.	УК-8.В.1
7	Вредные вещества и аэрозоли и производственных помещений. Классификация; свойства.	УК-8.3.1
8	Нормирование содержания вредных веществ в атмосферном воздухе и воздухе производственных помещений.	УК-8.У.1
9	Нормализация воздушной среды помещений.	УК-8.В.1
10	Расчет воздухообмена для производственных помещений.	УК-8.3.1

11	Характеристика видимого излучения.	УК-8.У.1
12	Параметры, характеризующие освещение.	УК-8.В.1
13	Естественное освещение. Нормирование в производственных условиях.	УК-8.3.1
14	Системы искусственного освещения. Нормирование в производственных условиях.	УК-8.У.1
15	Электрические источники света. Их характеристики.	УК-8.В.1
16	Светильники. Их характеристики.	УК-8.3.1
17	Методы расчета искусственного освещения.	УК-8.У.1
18	Шум. Его действие на организм человека. Параметры звука.	УК-8.В.1
19	Измерение параметров шума. Нормирование шума.	УК-8.3.1
20	Суммирование шума от нескольких источников.	УК-8.У.1
21	Источники шумового загрязнения окружающей среды. Средства защиты от шума.	УК-8.В.1
22	Инфразвук, ультразвук. Воздействие на организм человека. Нормирование, меры защиты.	УК-8.3.1
23	Вибрация. Воздействие на организм человека. Нормирование. Меры защиты.	УК-8.У.1
24	Электромагнитные поля радиочастот. Влияние на организм человека. Нормирование, меры защиты.	УК-8.В.1
25	Электромагнитные поля промышленной частоты. Нормирование. Меры защиты.	УК-8.3.1
26	Ионизирующие излучения. Воздействие на человека.	УК-8.У.1
27	Единицы измерения ионизирующих излучений. Нормирование, меры защиты.	УК-8.В.1
28	Факторы, определяющие тяжесть поражения электрическим током.	УК-8.3.1
29	Классификация производственных помещений по условиям среды и опасности поражения электрическим током.	УК-8.У.1
30	Типовые случаи прикосновения человека к токоведущим частям электрооборудования.	УК-8.В.1
31	Нормирование допустимых напряжений прикосновения и токов.	УК-8.3.1
32	Растекание тока в земле. Напряжения прикосновения и шага.	УК-8.У.1
33	Защитные меры в электроустановках: защитное заземление, зануление, защитное отключение.	УК-8.В.1
34	Виды заземляющих устройств. Нормирование параметров защитного заземления.	УК-8.3.1

Перечень тем для курсового проектирования/выполнения курсовой работы представлены в таблице 17.

Таблица 17 – Перечень тем для курсового проектирования/выполнения курсовой работы

№ п/п	Примерный перечень тем для курсового проектирования/выполнения курсовой работы
	Учебным планом не предусмотрено

Вопросы для проведения промежуточной аттестации в виде тестирования представлены в таблице 18.

Таблица 18 – Примерный перечень вопросов для тестов

№ п/п	Примерный перечень вопросов для тестов	Код индикатора
	<p>1. Какая наука изучает человека в процессе трудовой деятельности? а) экономика; б) психология; в) эргономика; г) физиология.</p> <p>2. Характеристика трудового процесса, отражающая преимущественно нагрузку на опорно-двигательный аппарат и функциональные системы организма, называется: а) напряженностью труда; б) тяжестью труда.</p> <p>3. К какой категории работ относится работа, связанная с ходьбой, переноской тяжестей до 10 кг и сопровождающаяся умеренным физическим напряжением? а) к категории легких работ; б) к категории работ средней тяжести; в) к категории тяжелых работ.</p> <p>4. Условия труда, которые способствуют сохранению здоровья работников и высокому уровню работоспособности, относятся к: а) 1-му классу; б) 2-му классу; в) 3-му классу условий труда.</p> <p>5. Условия труда по напряженности трудового процесса при длительном сосредоточенном наблюдении в течение 25% от 7-часового рабочего дня характеризуются как: а) оптимальные; б) допустимые; в) напряженные 1-й степени.</p> <p>6. Как изменяется работоспособность в течение дня? а) не изменяется; б) с начала работы наблюдается наилучшая работоспособность, которая затем постепенно снижается; в) сначала идет фаза вработывания, затем фаза устойчивой работоспособности, после чего работоспособность снижается.</p> <p>7. Что понимают под микроклиматическими условиями? а) температуру рабочей зоны; б) относительную влажность; в) освещение; г) сочетание температуры, относительной влажности и скорости движения воздуха.</p> <p>8. Оптимальная относительная влажность согласно санитарным</p>	

	<p>нормам составляет:</p> <p>а) 20 –30%;</p> <p>б) 40 – 60%;</p> <p>в) 70 –90%.</p> <p>9. В каких единицах измеряется освещенность?</p> <p>а) Люкс (Лк);</p> <p>б) Люмен (Лм);</p> <p>в) Кандела (Кд).</p> <p>10. Какие цветовые тона действуют успокаивающе на нервную систему человека?</p> <p>а) темные (черный, коричневый);</p> <p>б) холодные (голубой, зеленый);</p> <p>в) теплые (красный, оранжевый).</p>	
--	---	--

Перечень тем контрольных работ по дисциплине обучающихся заочной формы обучения, представлены в таблице 19.

Таблица 19 – Перечень контрольных работ

№ п/п	Перечень контрольных работ
	Не предусмотрено

10.4. Методические материалы, определяющие процедуры оценивания индикаторов, характеризующих этапы формирования компетенций, содержатся в локальных нормативных актах ГУАП, регламентирующих порядок и процедуру проведения текущего контроля успеваемости и промежуточной аттестации обучающихся ГУАП.

11. Методические указания для обучающихся по освоению дисциплины

11.1. Методические указания для обучающихся по освоению лекционного материала

Основное назначение лекционного материала – логически стройное, системное, глубокое и ясное изложение учебного материала. Назначение современной лекции в рамках дисциплины не в том, чтобы получить всю информацию по теме, а в освоении фундаментальных проблем дисциплины, методов научного познания, новейших достижений научной мысли. В учебном процессе лекция выполняет методологическую, организационную и информационную функции. Лекция раскрывает понятийный аппарат конкретной области знания, её проблемы, дает цельное представление о дисциплине, показывает взаимосвязь с другими дисциплинами.

Планируемые результаты при освоении обучающимися лекционного материала:

- получение современных, целостных, взаимосвязанных знаний, уровень которых определяется целевой установкой к каждой конкретной теме;
- получение опыта творческой работы совместно с преподавателем;
- развитие профессионально-деловых качеств, любви к предмету и самостоятельного творческого мышления.
- появление необходимого интереса, необходимого для самостоятельной работы;
- получение знаний о современном уровне развития науки и техники и о прогнозе их развития на ближайшие годы;

– научиться методически обрабатывать материал (выделять главные мысли и положения, приходить к конкретным выводам, повторять их в различных формулировках);

– получение точного понимания всех необходимых терминов и понятий.

Лекционный материал может сопровождаться демонстрацией слайдов и использованием раздаточного материала при проведении коротких дискуссий об особенностях применения отдельных тематик по дисциплине.

Структура предоставления лекционного материала:

– лекции согласно разделам (табл.2) и темам (табл.3);

– презентации;

– демонстрация фильмов.

11.2. Методические указания для обучающихся по участию в семинарах

Основной целью для обучающегося является систематизация и обобщение знаний по изучаемой теме, разделу, формирование умения работать с дополнительными источниками информации, сопоставлять и сравнивать точки зрения, конспектировать прочитанное, высказывать свою точку зрения и т.п. В соответствии с ведущей дидактической целью содержанием семинарских занятий являются узловые, наиболее трудные для понимания и усвоения темы, разделы дисциплины. Спецификой данной формы занятий является совместная работа преподавателя и обучающегося над решением поставленной проблемы, а поиск верного ответа строится на основе чередования индивидуальной и коллективной деятельности.

При подготовке к семинарскому занятию по теме прослушанной лекции необходимо ознакомиться с планом его проведения, с литературой и научными публикациями по теме семинара.

Требования к проведению семинаров

Семинары проводятся в следующих формах:

– моделирование ситуаций применительно к профилю профессиональной деятельности обучающихся;

– решение ситуационных задач;

– групповая дискуссия.

11.3. Методические указания для обучающихся по прохождению практических занятий

Практическое занятие является одной из основных форм организации учебного процесса, заключающаяся в выполнении обучающимися под руководством преподавателя комплекса учебных заданий с целью усвоения научно-теоретических основ учебной дисциплины, приобретения умений и навыков, опыта творческой деятельности.

Целью практического занятия для обучающегося является привитие обучающимся умений и навыков практической деятельности по изучаемой дисциплине.

Планируемые результаты при освоении обучающимися практических занятий:

– закрепление, углубление, расширение и детализация знаний при решении конкретных задач;

– развитие познавательных способностей, самостоятельности мышления, творческой активности;

– овладение новыми методами и методиками изучения конкретной учебной дисциплины;

– выработка способности логического осмысления полученных знаний для выполнения заданий;

– обеспечение рационального сочетания коллективной и индивидуальной форм обучения.

Требования к проведению практических занятий

Практические занятия проводятся в следующих формах:

- моделирование ситуаций применительно к профилю профессиональной деятельности обучающихся;
- решение ситуационных задач; групповая дискуссия.

11.4. Методические указания для обучающихся по выполнению лабораторных работ

В ходе выполнения лабораторных работ обучающийся должен углубить и закрепить знания, практические навыки, овладеть современной методикой и техникой эксперимента в соответствии с квалификационной характеристикой обучающегося. Выполнение лабораторных работ состоит из экспериментально-практической, расчетно-аналитической частей и контрольных мероприятий.

Выполнение лабораторных работ обучающимся является неотъемлемой частью изучения дисциплины, определяемой учебным планом, и относится к средствам, обеспечивающим решение следующих основных задач обучающегося:

- приобретение навыков исследования процессов, явлений и объектов, изучаемых в рамках данной дисциплины;
- закрепление, развитие и детализация теоретических знаний, полученных на лекциях;
- получение новой информации по изучаемой дисциплине;
- приобретение навыков самостоятельной работы с лабораторным оборудованием и приборами.

Задание и требования к проведению лабораторных работ

Перед проведением лабораторных занятий студенты должны освоить требуемый теоретический материал и процедуры выполнения лабораторной работы по выданным им предварительно методическим материалам.

Задание и требования к проведению лабораторных работ, структура и форма отчета о лабораторной работе, требования к оформлению отчета о лабораторной работе изложены в методических указаниях к выполнению лабораторных работ (табл.5)

Методические указания по выполнению лабораторных работ имеются в изданном виде, в виде электронных ресурсов кафедры (bzhd-guap@yandex.ru).

Структура и форма отчета о лабораторной работе

Отчёт по лабораторной работе включает цели, задачи работы, способы её проведения и основные выводы.

Требования к оформлению отчета о лабораторной работе

В отчёте должно быть приведено комплексное описание хода работы и обоснование полученных результатов.

11.5. Методические указания для обучающихся по прохождению курсового проектирования/выполнения курсовой работы

Курсовой проект/ работа проводится с целью формирования у обучающихся опыта комплексного решения конкретных задач профессиональной деятельности.

Курсовой проект/ работа позволяет обучающемуся:

Структура пояснительной записки курсового проекта/ работы

Пояснительная записка включает следующие разделы:

- Характеристика работы
- Структура работы

- Задачи работы.

Требования к оформлению пояснительной записки курсового проекта/ работы

Записка должна быть выполнена в соответствии с требованиями, предъявляемыми к курсовой работе.

11.6. Методические указания для обучающихся по прохождению самостоятельной работы

В ходе выполнения самостоятельной работы, обучающийся выполняет работу по заданию и при методическом руководстве преподавателя, но без его непосредственного участия.

Для обучающихся по заочной форме обучения, самостоятельная работа может включать в себя контрольную работу.

В процессе выполнения самостоятельной работы, у обучающегося формируется целесообразное планирование рабочего времени, которое позволяет им развивать умения и навыки в усвоении и систематизации приобретаемых знаний, обеспечивает высокий уровень успеваемости в период обучения, помогает получить навыки повышения профессионального уровня.

Методическими материалами, направляющими самостоятельную работу обучающихся являются:

- учебно-методический материал по дисциплине;
- методические указания по выполнению контрольных работ (для обучающихся по заочной форме обучения).

11.7. Методические указания для обучающихся по прохождению текущего контроля успеваемости.

Текущий контроль успеваемости предусматривает контроль качества знаний обучающихся, осуществляемого в течение семестра с целью оценивания хода освоения дисциплины.

Обязательно для заполнения преподавателем: указываются требования и методы проведения текущего контроля успеваемости, а также как результаты текущего контроля успеваемости будут учитываться при проведении промежуточной аттестации.

11.8. Методические указания для обучающихся по прохождению промежуточной аттестации.

Промежуточная аттестация обучающихся предусматривает оценивание промежуточных и окончательных результатов обучения по дисциплине. Она включает в себя:

- зачет – это форма оценки знаний, полученных обучающимся в ходе изучения учебной дисциплины в целом или промежуточная (по окончании семестра) оценка знаний обучающимся по отдельным разделам дисциплины с аттестационной оценкой «зачтено» или «не зачтено».

Подготовка студентов к зачету включает:

- самостоятельную работу в течение семестра.
- непосредственную подготовку в дни, предшествующие зачету.
- подготовку к ответу на вопросы к зачету.

1. Подготовку к зачету целесообразно начинать с планирования и подбора нормативно-правовых источников и литературы. Прежде всего, следует внимательно перечитать учебную программу и программные вопросы для подготовки к зачету, чтобы выделить из них наименее знакомые. Далее должен следовать этап повторения всего

программного материала. На эту работу целесообразно отвести большую часть времени. Следующим этапом является самоконтроль знания изученного материала, который заключается в устных ответах на программные вопросы, выносимые на зачет. Тезисы ответов на наиболее сложные вопросы желательно записать.

2. Литература для подготовки к зачету обычно рекомендуется преподавателем. Для полноты учебной информации и ее сравнения лучше использовать не менее двух учебников (учебных пособий).

3. Основным источником подготовки к зачету является конспект лекций. Учебный материал в лекции дается в систематизированном виде, основные его положения детализируются, подкрепляются современными фактами и нормативной информацией, которые в силу новизны, возможно, еще не вошли в опубликованные печатные источники. Правильно составленный конспект лекций содержит тот оптимальный объем информации, на основе которого студент сможет представить себе весь учебный материал.

4. Следует точно запоминать термины и категории, поскольку в их определениях содержатся признаки, позволяющие уяснить их сущность и отличить эти понятия от других.

5. Для более эффективного понимания программного материала полезно общаться с преподавателем на групповых и индивидуальных консультациях.

Система оценок при проведении промежуточной аттестации осуществляется в соответствии с требованиями Положений «О текущем контроле успеваемости и промежуточной аттестации студентов ГУАП, обучающихся по программам высшего образования» и «О модульно-рейтинговой системе оценки качества учебной работы студентов в ГУАП»

Лист внесения изменений в рабочую программу дисциплины

Дата внесения изменений и дополнений. Подпись внесшего изменения	Содержание изменений и дополнений	Дата и № протокола заседания кафедры	Подпись зав. кафедрой