

МИНИСТЕРСТВО НАУКИ И ВЫСШЕГО ОБРАЗОВАНИЯ РОССИЙСКОЙ ФЕДЕРАЦИИ  
Ивангородский гуманитарно-технический институт (филиал)  
федерального государственного автономного образовательного учреждения высшего  
образования  
"Санкт-Петербургский государственный университет аэрокосмического приборостроения"

Кафедра №3

«УТВЕРЖДАЮ»

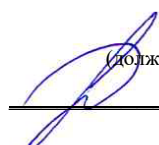
Руководитель направления

К.П.Н.

(должность, уч. степень, звание)

П.М. Алексеева

(подпись)



«24» марта 2022 г

РАБОЧАЯ ПРОГРАММА ДИСЦИПЛИНЫ

«Конституционный механизм разделения властей»

(Название дисциплины)

Код направления	40.03.01
Наименование направления/ специальности	Юриспруденция
Наименование направленности	Общая направленность
Форма обучения	очная


Ивангород – 2022 г

## Лист согласования рабочей программы дисциплины

Программу составил (а)

старший преподаватель

(должность, уч. степень, звание)



(подпись, дата)

24.03.2022М.М. Маскатулин


(инициалы, фамилия)

Программа одобрена на заседании кафедры № 3

«24» марта 2022 г, протокол № 7

зав. кафедрой 3, д.ю.н., доц.

должность, уч. степень, звание



подпись, дата


24.03.2022Е.В. Болотина

инициалы, фамилия

Ответственный за ОП ВО 40.03.01(01)

Зав.каф.91, к.ю.н., доц.

должность, уч. степень, звание



подпись, дата

24.03.2022Е.И. Сергеева

инициалы, фамилия

Заместитель директора ИФ ГУАП по методической работе

Зам.директора

должность, уч. степень, звание



подпись, дата

24.03.2022Н.В.Жданова

инициалы, фамилия

## Аннотация

Дисциплина «Конституционный механизм разделения властей» входит в образовательную программу высшего образования – программу бакалавриата по направлению подготовки/ специальности 40.03.01 «Юриспруденция» направленности «Общий профиль (ИФ)». Дисциплина реализуется кафедрой «№3».

Дисциплина нацелена на формирование у выпускника следующих компетенций:

ПК-2 «Способность обеспечивать соблюдение законодательства субъектами права»

Содержание дисциплины охватывает круг вопросов, связанных с основными представлениями о становлении и развитии разделения властей и единства государственной власти. В контексте эволюционного развития зарубежной и отечественной конституционно- правовой доктрины, и практики, положенные в основу понимания содержания принципов разделения властей и единства государственной власти; понятия рассматриваемых принципов; система негативных социально-правовых последствий неэффективной реализации исследуемых принципов; элементы конституционно-правового механизма реализации принципов разделения властей и единства государственной власти.

Преподавание дисциплины предусматривает следующие формы организации учебного процесса: лекции, практические занятия, самостоятельная работа обучающегося.

Программой дисциплины предусмотрены следующие виды контроля: текущий контроль успеваемости, промежуточная аттестация в форме дифференцированного зачета.

Общая трудоемкость освоения дисциплины составляет 2 зачетных единицы, 72 часа.

Язык обучения по дисциплине «русский»

## 1. Перечень планируемых результатов обучения по дисциплине

1.1. Цель настоящего курса состоит в том, чтобы исследовать концепции разделения властей и единства государственной власти. В истории политико-правовой мысли, рассмотреть содержание принципов разделения властей и единства государственной власти в современной России; исследовать принципы функционального разделения власти в контексте организации единой системы государственной власти в современной России; выявить особенности современной конституционной модели разделения властей и единства государственной власти в РФ; определить основные направления совершенствования конституционно-правового механизма реализации принципов разделения властей и единства государственной власти; сформировать у студентов научные представления о сущности государственного устройства; расширить у студентов юридический и профессиональный кругозор; приобрести знания, умения и навыки, необходимых для профессионального выполнения должностных обязанностей.

Дисциплина входит в состав части, формируемой участниками образовательных отношений, образовательной программы высшего образования (далее – ОП ВО).

1.2. Перечень планируемых результатов обучения по дисциплине, соотнесенных с планируемыми результатами освоения ОП ВО.

В результате изучения дисциплины обучающийся должен обладать следующими компетенциями или их частями. Компетенции и индикаторы их достижения приведены в таблице 1.

Таблица 1 – Перечень компетенций и индикаторов их достижения

Категория (группа) компетенции	Код и наименование компетенции	Код и наименование индикатора достижения компетенции
Профессиональные компетенции	ПК-2 Способность обеспечивать соблюдение законодательства субъектами права	ПК-2.3.1 знать положения внутригосударственного отраслевого и международного законодательства, принципы и способы обеспечения соблюдения законов субъектами права, методы правового мониторинга и контроля деятельности субъектов права, порядок представления интересов в суде ПК-2.У.1 уметь анализировать содержание нормативно-правовых актов и результаты правоприменительной и судебной практики, оценивать действия субъектов права и иные факты, с позиции действующего законодательства ПК-2.В.1 владеть необходимыми способами, обеспечивающими соблюдение законодательства субъектами права, навыком правового мониторинга, юридической терминологией и навыками применения соответствующих правовых норм при оценке деятельности субъектов права в том числе при представлении интересов в суде

## 2. Место дисциплины в структуре ОП

Дисциплина может базироваться на знаниях, ранее приобретенных обучающимися при изучении следующих дисциплин:

- «Теория государства и права»,
- «Конституционное право»,

– «Муниципальное право России».

Знания, полученные при изучении материала данной дисциплины, имеют как самостоятельное значение, так и могут использоваться при изучении других дисциплин:

- «Прокурорский надзор»,
- «Судебная власть».

### 3. Объем и трудоемкость дисциплины

Данные об общем объеме дисциплины, трудоемкости отдельных видов учебной работы по дисциплине (и распределение этой трудоемкости по семестрам) представлены в таблице 2.

Таблица 2 – Объем и трудоемкость дисциплины

Вид учебной работы	Всего	Трудоемкость по семестрам
		№7
1	2	3
<b>Общая трудоемкость дисциплины, ЗЕ/ (час)</b>	2/ 72	2/ 72
<b>Из них часов практической подготовки</b>	17	17
<b>Аудиторные занятия, всего час.</b>	34	34
в том числе:		
лекции (Л), (час)	17	17
практические/семинарские занятия (ПЗ), (час)	17	17
лабораторные работы (ЛР), (час)		
курсовой проект (работа) (КП, КР), (час)		
экзамен, (час)		
<b>Самостоятельная работа, всего (час)</b>	38	38
<b>Вид промежуточной аттестации:</b> зачет, дифф. зачет, экзамен (Зачет, Дифф. зач, Экз.**)	Дифф. Зач.	Дифф. Зач.

Примечание: \*\* кандидатский экзамен

### 4. Содержание дисциплины

4.1. Распределение трудоемкости дисциплины по разделам и видам занятий.

Разделы, темы дисциплины и их трудоемкость приведены в таблице 3.

Таблица 3 – Разделы, темы дисциплины, их трудоемкость

Разделы, темы дисциплины	Лекции (час)	ПЗ (СЗ) (час)	ЛР (час)	КП (час)	СРС (час)
<b>Семестр 7</b>					
<b>Раздел 1. Историко-теоретические основы принципа разделения властей</b>					
Тема 1.1. Единство государственной власти и разделение и взаимодействие ее ветвей: историко-теоретические аспекты.	2	2	-	-	4
Тема 1.2. Принцип разделения властей в контексте развития российской государственности.	2		-	-	5
Тема 1.3. Разделение властей: теория и практика дореволюционной российской государственности.	2	2	-	-	5
Тема 1.4. Теория разделения властей и советские принципы организации и осуществления государственной власти.	2	2	-	-	5

<b>Раздел 2. Конституционная модель принципа разделения властей современной России и практика ее реализации</b>	3	2	-	-	4
Тема 2.1. Конституционная модель принципа разделения властей.					
Тема 2.2. Роль Конституционного Суда РФ в обеспечении принципа разделения властей.	2	3	-	-	5
Тема 2.3. Принцип разделения властей в системе органов государственной власти субъектов РФ.	2	3	-	-	5
Тема 2.4. Принцип разделения властей как конституционная ценность.	2	3	-	-	5
Итого в семестре:	17	17	-	-	38
Итого	17	17	0	0	38

Практическая подготовка заключается в непосредственном выполнении обучающимися определенных трудовых функций, связанных с будущей профессиональной деятельностью.

#### 4.2. Содержание разделов и тем лекционных занятий.

Содержание разделов и тем лекционных занятий приведено в таблице 4.

Таблица 4 – Содержание разделов и тем лекционного цикла

Номер раздела	Название и содержание разделов и тем лекционных занятий
<b>1</b>	<b>Историко-теоретические основы принципа разделения властей</b> Становление и развитие концепции разделения властей. Принцип разделения властей и обеспечение прав и свобод человека и гражданина. Принцип разделения властей как признак правового государства. Роль независимых судебных органов власти в обеспечении разделения властей. Модели разделения властей: мировой опыт. Разделение властей: исторический опыт российского государства. Система организации власти дореволюционной России. Симфония властей в истории и теории российской государственности. Закрепление системы государственной власти в советских конституциях. Принципы организации и осуществления советской государственной власти. Верховенство и полномочия Советов. Советы – «работающие корпорации». Демократический централизм.
<b>2</b>	<b>Конституционная модель принципа разделения властей современной России и практика ее реализации</b> Принцип разделения властей и единство системы государственной власти как основы конституционного строя современной России. Соотношение и взаимодействие законодательной и исполнительной власти в современной России. Роль Президента РФ в обеспечении разделения и взаимодействия властей в Российской Федерации. Конституционно-правовой механизм разрешения разногласий в системе органов государственной власти в Российской Федерации. Принцип разделения властей в решениях Конституционного Суда РФ. Реализация принципа разделения властей в федеративном государстве. Принцип разделения властей в системе органов государственной власти субъектов РФ. Конституционная ценность принципа разделения властей.

#### 4.3. Практические (семинарские) занятия

Темы практических занятий и их трудоемкость приведены в таблице 5.

Таблица 5 – Практические занятия и их трудоемкость

№ п/п	Темы практических занятий	Формы практических занятий	Трудоемкость, (час)	Из них практической подготовки, (час)	№ раздела дисциплины
Семестр 7					
1	Роль независимых судебных органов власти в обеспечении разделения властей. Модели разделения властей: мировой опыт	Групповые дискуссии	2	2	1
2	Система организации власти дореволюционной России	Групповые дискуссии	2	2	1
3	Верховенство и полновластие Советов. Советы – «работающие корпорации».	Групповые дискуссии	2	2	1
4	Конституционно-правовой механизм разрешения разногласий в системе органов государственной власти в Российской Федерации	Решение ситуационных задач	2	2	2
5	Правовые позиции Конституционного Суда РФ по вопросам разделения властей «по вертикали» (разграничение предметов ведения и полномочий между Российской Федерацией и ее субъектами)	Решение ситуационных задач	3	3	2
6	Проблемы интерпретации принципа разделения властей на уровне субъектов Российской Федерации.	Комментированное чтение	3	3	2
7	Перспективы развития принципа разделения властей в России	Групповые дискуссии	3	3	2
Всего			17	17	

#### 4.4. Лабораторные занятия

Темы лабораторных занятий и их трудоемкость приведены в таблице 6.

Таблица 6 – Лабораторные занятия и их трудоемкость

№ п/п	Наименование лабораторных работ	Трудоемкость, (час)	Из них практической подготовки, (час)	№ раздела дисциплины
Учебным планом не предусмотрено				
Всего				

4.5. Курсовое проектирование/ выполнение курсовой работы  
Учебным планом не предусмотрено

4.6. Самостоятельная работа обучающихся  
Виды самостоятельной работы и ее трудоемкость приведены в таблице 7.

Таблица 7 – Виды самостоятельной работы и ее трудоемкость

Вид самостоятельной работы	Всего, час	Семестр 7, час
1	2	3
Изучение теоретического материала дисциплины (ТО)	20	20
Курсовое проектирование (КП, КР)	-	-
Расчетно-графические задания (РГЗ)	-	-
Выполнение реферата (Р)	-	-
Подготовка к текущему контролю успеваемости (ТКУ)	8	8
Домашнее задание (ДЗ)	-	-
Контрольные работы заочников (КРЗ)	-	-
Подготовка к промежуточной аттестации (ПА)	10	10
Всего:	38	38

5. Перечень учебно-методического обеспечения  
для самостоятельной работы обучающихся по дисциплине (модулю)  
Учебно-методические материалы для самостоятельной работы обучающихся указаны в п.п. 7-11.

6. Перечень печатных и электронных учебных изданий  
Перечень печатных и электронных учебных изданий приведен в таблице 8.  
Таблица 8– Перечень печатных и электронных учебных изданий

Шифр/ URL адрес	Библиографическая ссылка	Количество экземпляров в библиотеке (кроме электронных экземпляров)
	Баглай М.В. Конституционное право зарубежных стран: Учебник /Под общ. ред. Баглая М.В., Лейбо Ю.И., Энтина Л.М., - 4-е изд., перераб. и доп. - М.:Юр.Норма, НИЦ ИНФРА-М, 2018. - 976 с. - Режим доступа: <a href="http://znanium.com/catalog/product/939931">http://znanium.com/catalog/product/939931</a>	
	Конституционно-правовой статус общественных объединений в современной России : учебное пособие для магистратуры / отв. ред.В. В. Комарова. — М. : Норма : ИНФРА-М, 2019. — 224 с. - Режимдоступа: <a href="http://znanium.com/catalog/product/982203">http://znanium.com/catalog/product/982203</a>	
	Конституционное право России: учебник/СВ.	



Нарутто, Н.Е. Таева, Е.С. Шугрина. - 3-е изд. - М.: РИОР: ИНФРА-М, 2019. - 435 с. + Доп. материалы [Электронный ресурс; Режим доступа <a href="http://www.znaniium.com">http://www.znaniium.com</a> ]. — (Высшее образование: Бакалавриат). —DOI: <a href="https://doi.org/10.29039/1767-8">https://doi.org/10.29039/1767-8</a> - Режим доступа: <a href="http://znaniium.com/catalog/product/961401">http://znaniium.com/catalog/product/961401</a>
--

#### 7. Перечень электронных образовательных ресурсов информационно-телекоммуникационной сети «Интернет»

Перечень электронных образовательных ресурсов информационно-телекоммуникационной сети «Интернет», необходимых для освоения дисциплины приведен в таблице 9.

Таблица 9 – Перечень электронных образовательных ресурсов информационно-телекоммуникационной сети «Интернет»

URL адрес	Наименование
	Не предусмотрено

#### 8. Перечень информационных технологий

8.1. Перечень программного обеспечения, используемого при осуществлении образовательного процесса по дисциплине.

Перечень используемого программного обеспечения представлен в таблице 10.

Таблица 10– Перечень программного обеспечения

№ п/п	Наименование
	Не предусмотрено

8.2. Перечень информационно-справочных систем, используемых при осуществлении образовательного процесса по дисциплине

Перечень используемых информационно-справочных систем представлен в таблице 11.

Таблица 11– Перечень информационно-справочных систем

№ п/п	Наименование
	Не предусмотрено

#### 9. Материально-техническая база

Состав материально-технической базы, необходимой для осуществления образовательного процесса по дисциплине, представлен в таблице 12.

Таблица 12 – Состав материально-технической базы

№ п/п	Наименование составной части материально-технической базы	Номер аудитории (при необходимости)
1	Аудиторный фонд ИФ ГУАП для проведения лекционных и практических занятий	

#### 10. Оценочные средства для проведения промежуточной аттестации

10.1. Состав оценочных средств для проведения промежуточной аттестации обучающихся по дисциплине приведен в таблице 13.

Таблица 13 – Состав оценочных средств для проведения промежуточной аттестации

Вид промежуточной аттестации	Перечень оценочных средств
Дифференцированный зачёт	Список вопросов; Тесты; Задачи.

10.2. В качестве критериев оценки уровня сформированности (освоения) компетенций обучающимися применяется 5-балльная шкала оценки сформированности компетенций, которая приведена в таблице 14. В течение семестра может использоваться 100-балльная шкала модульно-рейтинговой системы Университета, правила использования которой, установлены соответствующим локальным нормативным актом ГУАП.

Таблица 14 –Критерии оценки уровня сформированности компетенций

Оценка компетенции	Характеристика сформированных компетенций
5-балльная шкала	
«отлично» «зачтено»	<ul style="list-style-type: none"> <li>– обучающийся глубоко и всесторонне усвоил программный материал;</li> <li>– уверенно, логично, последовательно и грамотно его излагает;</li> <li>– опираясь на знания основной и дополнительной литературы, тесно привязывает усвоенные научные положения с практической деятельностью направления;</li> <li>– умело обосновывает и аргументирует выдвигаемые им идеи;</li> <li>– делает выводы и обобщения;</li> <li>– свободно владеет системой специализированных понятий.</li> </ul>
«хорошо» «зачтено»	<ul style="list-style-type: none"> <li>– обучающийся твердо усвоил программный материал, грамотно и по существу излагает его, опираясь на знания основной литературы;</li> <li>– не допускает существенных неточностей;</li> <li>– увязывает усвоенные знания с практической деятельностью направления;</li> <li>– аргументирует научные положения;</li> <li>– делает выводы и обобщения;</li> <li>– владеет системой специализированных понятий.</li> </ul>
«удовлетворительно» «зачтено»	<ul style="list-style-type: none"> <li>– обучающийся усвоил только основной программный материал, по существу излагает его, опираясь на знания только основной литературы;</li> <li>– допускает несущественные ошибки и неточности;</li> <li>– испытывает затруднения в практическом применении знаний направления;</li> <li>– слабо аргументирует научные положения;</li> <li>– затрудняется в формулировании выводов и обобщений;</li> <li>– частично владеет системой специализированных понятий.</li> </ul>
«неудовлетворительно» «не зачтено»	<ul style="list-style-type: none"> <li>– обучающийся не усвоил значительной части программного материала;</li> <li>– допускает существенные ошибки и неточности при рассмотрении проблем в конкретном направлении;</li> <li>– испытывает трудности в практическом применении знаний;</li> <li>– не может аргументировать научные положения;</li> <li>– не формулирует выводов и обобщений.</li> </ul>

10.3. Типовые контрольные задания или иные материалы.

Вопросы (задачи) для экзамена представлены в таблице 15.

Таблица 15 – Вопросы (задачи) для экзамена

№ п/п	Перечень вопросов (задач) для экзамена	Код индикатора
-------	--	----------------

	Учебным планом не предусмотрено	
--	---------------------------------	--

Вопросы (задачи) для зачета / дифф. зачета представлены в таблице 16.  
Таблица 16 – Вопросы (задачи) для зачета / дифф. зачета

№ п/п	Перечень вопросов (задач) для зачета	Код индикатора
1.	Становление и развитие концепции разделения властей.	ПК-2.3.1
2.	Принцип разделения властей и обеспечение прав и свобод человека и гражданина. Принцип разделения властей как признак правового государства.	ПК-2.3.1
3.	Роль независимых судебных органов власти в обеспечении разделения властей.	ПК-2.3.1
4.	Модели разделения властей: мировой опыт.	ПК-2.3.1
5.	Разделение властей: исторический опыт российского государства.	ПК-2.3.1
6.	Система организации власти дореволюционной России.	ПК-2.3.1
7.	Симфония властей в истории и теории российской государственности.	ПК-2.3.1
8.	Закрепление системы государственной власти в советских конституциях.	ПК-2.У.1
9.	Принципы организации и осуществления советской государственной власти.	ПК-2.У.1
10.	Верховенство и полновластие Советов.	ПК-2.У.1
11.	Советы – «работающие корпорации».	ПК-2.У.1
12.	Демократический централизм.	ПК-2.У.1
13.	Принцип разделения властей и единство системы государственной власти как основы конституционного строя современной России.	ПК-2.У.1
14.	Соотношение и взаимодействие законодательной и исполнительной власти в современной России	ПК-2.У.1
15.	Роль Президента РФ в обеспечении разделения и взаимодействия властей в Российской Федерации	ПК-2.В.1
16.	Конституционно-правовой механизм разрешения разногласий в системе органов государственной власти в Российской Федерации	ПК-2.В.1
17.	Принцип разделения властей в решениях Конституционного Суда РФ	ПК-2.В.1
18.	Реализация принципа разделения властей в федеративном государстве	ПК-2.В.1
19.	Принцип разделения властей в системе органов государственной власти субъектов РФ	ПК-2.В.1
20.	Конституционная ценность принципа разделения властей	ПК-2.В.1
21.	После назначения Президентом РФ Председатель Правительства РФ утвердил структуру федеральных органов исполнительной власти путем издания постановления. Вправе ли Председатель Правительства РФ самостоятельно определять структуру федеральных органов исполнительной власти? Приведите правовые аргументы со ссылками на нормы действующего конституционного законодательства.	ПК-2.У.1
22.	Президент РФ собственным указом назначил Иванова И.И. судьей мирового суда г. Энска, которому исполнилось 24 года, имеет высшее юридическое образование и стаж по юридической профессии 4 года. Вправе ли Президент РФ назначать судей? Приведите правовые аргументы со ссылками на действующее конституционное законодательство.	ПК-2.В.1

Перечень тем для курсового проектирования/выполнения курсовой работы представлены в таблице 17.

Таблица 17 – Перечень тем для курсового проектирования/выполнения курсовой работы

№ п/п	Примерный перечень тем для курсового проектирования/выполнения курсовой работы
	Учебным планом не предусмотрено

Вопросы для проведения промежуточной аттестации в виде тестирования представлены в таблице 18.

Таблица 18 – Примерный перечень вопросов для тестов

№ п/п	Примерный перечень вопросов для тестов	Код индикатора
1	<p>Дайте полное определение понятия государственная служба. Государственная служба – это:</p> <ol style="list-style-type: none"> <li>1. профессиональная деятельность государственных и муниципальных служащих;</li> <li>2. служба на государственных должностях категории “А”;</li> <li>3. служба на выборных должностях в государственных органах и органах местного самоуправления;</li> <li>4. профессиональная служебная деятельность граждан по обеспечению исполнения полномочий государственных органов, а также лиц, замещающих государственные должности;</li> <li>5. исполнение должностных обязанностей лицами, замещающими государственные должности категории “Б” и “В”.</li> </ol>	ПК-2.3.1
2	<p>Принцип стабильности кадров государственных служащих в государственных органах заключается в:</p> <ol style="list-style-type: none"> <li>1. постоянном замещении государственным служащим одной и той же государственной должности государственной службы;</li> <li>2. устойчивости профессионального положения государственного служащего и преемственности в проведении государственной кадровой политики;</li> <li>3. невозможности прекращения государственно-служебных отношений;</li> <li>4. закреплении граждан на государственной службе и использовании, главным образом, внутреннего резерва при замещении государственных должностей государственной службы</li> </ol>	ПК-2.3.1
3	<p>Государственные должности государственной службы подразделяются на следующие группы:</p> <ol style="list-style-type: none"> <li>1. высшие, главные, ведущие, старшие, младшие государственные должности государственной службы;</li> <li>2. главные, ведущие, средние, старшие, младшие государственные должности государственной службы;</li> <li>3. высшие, главные, стандартные, младшие, низшие государственные должности государственной службы;</li> <li>4. высшие, главные, ведущие, старшие, низовые государственные должности государственной службы</li> </ol>	ПК-2.3.1

Перечень тем контрольных работ по дисциплине обучающихся заочной формы обучения, представлены в таблице 19.

Таблица 19 – Перечень контрольных работ

№ п/п	Перечень контрольных работ
	Не предусмотрено

10.4. Методические материалы, определяющие процедуры оценивания индикаторов, характеризующих этапы формирования компетенций, содержатся в локальных нормативных актах ГУАП, регламентирующих порядок и процедуру проведения текущего контроля успеваемости и промежуточной аттестации обучающихся ГУАП.

11. Методические указания для обучающихся по освоению дисциплины

11.1. Методические указания для обучающихся по освоению лекционного материала

Основное назначение лекционного материала – логически стройное, системное, глубокое и ясное изложение учебного материала. Назначение современной лекции в рамках дисциплины не в том, чтобы получить всю информацию по теме, а в освоении фундаментальных проблем дисциплины, методов научного познания, новейших достижений научной мысли. В учебном процессе лекция выполняет методологическую, организационную и информационную функции. Лекция раскрывает понятийный аппарат

конкретной области знания, её проблемы, дает цельное представление о дисциплине, показывает взаимосвязь с другими дисциплинами.

Планируемые результаты при освоении обучающимися лекционного материала:

- получение современных, целостных, взаимосвязанных знаний, уровень которых определяется целевой установкой к каждой конкретной теме;
- получение опыта творческой работы совместно с преподавателем;
- развитие профессионально-деловых качеств, любви к предмету и самостоятельного творческого мышления.
- появление необходимого интереса, необходимого для самостоятельной работы;
- получение знаний о современном уровне развития науки и техники и о прогнозе их развития на ближайшие годы;
- научиться методически обрабатывать материал (выделять главные мысли и положения, приходить к конкретным выводам, повторять их в различных формулировках);
- получение точного понимания всех необходимых терминов и понятий.

Лекционный материал может сопровождаться демонстрацией слайдов и использованием раздаточного материала при проведении коротких дискуссий об особенностях применения отдельных тематик по дисциплине.

### 11.2. Методические указания для обучающихся по участию в семинарах

Основной целью для обучающегося является систематизация и обобщение знаний по изучаемой теме, разделу, формирование умения работать с дополнительными источниками информации, сопоставлять и сравнивать точки зрения, конспектировать прочитанное, высказывать свою точку зрения и т.п. В соответствии с ведущей дидактической целью содержанием семинарских занятий являются узловые, наиболее трудные для понимания и усвоения темы, разделы дисциплины. Спецификой данной формы занятий является совместная работа преподавателя и обучающегося над решением поставленной проблемы, а поиск верного ответа строится на основе чередования индивидуальной и коллективной деятельности.

При подготовке к семинарскому занятию по теме прослушанной лекции необходимо ознакомиться с планом его проведения, с литературой и научными публикациями по теме семинара.

### 11.3. Методические указания для обучающихся по прохождению практических занятий

Практическое занятие является одной из основных форм организации учебного процесса, заключающаяся в выполнении обучающимися под руководством преподавателя комплекса учебных заданий с целью усвоения научно-теоретических основ учебной дисциплины, приобретения умений и навыков, опыта творческой деятельности.

Целью практического занятия для обучающегося является привитие обучающимся умений и навыков практической деятельности по изучаемой дисциплине.

Планируемые результаты при освоении обучающимся практических занятий:

- закрепление, углубление, расширение и детализация знаний при решении конкретных задач;
- развитие познавательных способностей, самостоятельности мышления, творческой активности;
- овладение новыми методами и методиками изучения конкретной учебной дисциплины;
- выработка способности логического осмысления полученных знаний для выполнения заданий;
- обеспечение рационального сочетания коллективной и индивидуальной форм обучения.

### Требования к проведению практических занятий

Практические занятия позволяют привить студентам практические навыки юридической деятельности, в том числе толкования и применения правовых норм, составления процессуальных документов, анализа и обобщения судебной практики.

**Групповая дискуссия** является одной из наиболее эффективных технологий группового взаимодействия, обладающей особыми возможностями в обучении, развитии и воспитании личности. Дискуссия (от лат. *discussio* - рассмотрение, исследование) – способ организации совместной деятельности с целью интенсификации процесса принятия решений в группе посредством обсуждения какого-либо вопроса или проблемы.

При организации дискуссии в учебном процессе обычно ставятся сразу несколько учебных целей, как чисто познавательных, так и коммуникативных. При этом цели дискуссии, конечно, тесно связаны с ее темой. Если тема обширна, содержит большой объем информации, в результате дискуссии могут быть достигнуты только такие цели, как сбор и упорядочение информации, поиск альтернатив, их теоретическая интерпретация и методологическое обоснование. Если тема дискуссии узкая, то дискуссия может закончиться принятием решения.

Во время дискуссии студенты могут либо дополнять друг друга, либо противостоять один другому. В первом случае проявляются черты диалога, а во втором дискуссия приобретает характер спора. Как правило, в дискуссии присутствуют оба эти элемента, поэтому неправильно сводить понятие дискуссии только к спору. И взаимоисключающий спор, и взаимодополняющий, взаиморазвивающий диалог играют большую роль, так как первостепенное значение имеет факт сопоставления различных мнений по одному вопросу. Эффективность проведения дискуссии зависит от таких факторов, как:

- подготовка (информированность и компетентность) студентов по предложенной проблеме;
- семантическое однообразие (все термины, дефиниции, понятия и т.д. должны быть одинаково поняты всеми студентами);
- корректность поведения участников;
- умение преподавателя проводить дискуссию.

Правильно организованная дискуссия проходит три стадии развития: ориентация, оценка и консолидация.

На первой стадии вырабатывается определенная установка на решение поставленной проблемы. При этом перед преподавателем (организатором дискуссии) ставятся следующие задачи:

1. Сформулировать проблему и цели дискуссии. Для этого надо объяснить, что обсуждается, что должно дать обсуждение.
2. Создать необходимую мотивацию, т.е. изложить проблему, показать ее значимость, выявить в ней нерешенные и противоречивые вопросы, определить ожидаемый результат (решение).
3. Установить регламент дискуссии, а точнее, регламент выступлений, так как общий регламент определяется продолжительностью практического занятия.
4. Сформулировать правила ведения дискуссии, основное из которых — *выступить должен каждый*. Кроме того, необходимо: внимательно выслушивать выступающего, не перебивать, аргументировано подтверждать свою позицию, не повторяться, не допускать личной конфронтации, сохранять беспристрастность, не оценивать выступающих, не выслушав до конца и не поняв позицию.
5. Создать доброжелательную атмосферу, а также положительный эмоциональный фон. Добиться однозначного семантического понимания терминов, понятий и т.п. Для этого с помощью вопросов и ответов следует уточнить понятийный аппарат, рабочие определения изучаемой темы. Систематическое уточнение понятийного аппарата сформирует у студентов установку, привычку оперировать

только хорошо понятными терминами, не употреблять малопонятные слова, систематически пользоваться справочной литературой.

Вторая стадия — стадия оценки — обычно предполагает ситуацию сопоставления, конфронтации и даже конфликта идей, который в случае неумелого руководства дискуссией может перерасти в конфликт личностей. На этой стадии перед преподавателем ставятся следующие задачи:

1. Начать обмен мнениями, что предполагает предоставление слова конкретным участникам.
2. Собрать максимум мнений, идей, предложений. Для этого необходимо активизировать каждого студента. Выступая со своим мнением, студент может сразу внести свои предложения, а может сначала просто выступить, а позже сформулировать свои предложения.
3. Не уходить от темы, что требует некоторой твердости организатора, а иногда даже авторитарности. Следует тактично останавливать отклоняющихся, направляя их в заданное «русло».
4. Поддерживать высокий уровень активности всех участников. Не допускать чрезмерной активности одних за счет других, соблюдать регламент, останавливать затянувшиеся монологи, подключать к разговору всех присутствующих студентов.
5. Оперативно проводить анализ высказанных идей, мнений, позиций, предложений перед тем, как переходить к следующему витку дискуссии. Такой анализ, предварительные выводы или резюме целесообразно делать через определенные интервалы (каждые 10—15 минут), подводя при этом промежуточные итоги. Подведение промежуточных итогов очень полезно поручать студентам, предлагая им временную роль ведущего.
6. В конце дискуссии предоставить право студентам самим оценить свою работу (рефлексия).

Третья стадия — стадия консолидации — предполагает выработку определенных единых или компромиссных мнений, позиций, решений. На этом этапе осуществляется контролирующая функция. Задачи, которые должен решить преподаватель, можно сформулировать следующим образом:

1. Проанализировать и оценить проведенную дискуссию, подвести итоги, результаты. Для этого надо сопоставить сформулированную в начале дискуссии цель с полученными результатами, сделать выводы, вынести решения, оценить результаты, выявить их положительные и отрицательные стороны.
2. Помочь участникам дискуссии прийти к согласованному мнению, чего можно достичь путем внимательного выслушивания различных толкований, поиска общих тенденций для принятия решений.
3. Принять групповое решение совместно с участниками. При этом следует подчеркнуть важность разнообразных позиций и подходов.
4. В заключительном слове подвести группу к конструктивным выводам, имеющим познавательное и практическое значение.
5. Добиться чувства удовлетворения у большинства участников, т.е. поблагодарить всех студентов за активную работу, выделить тех, кто помог в решении проблемы.

Составной частью любой дискуссии является процедура вопросов и ответов. Умело поставленный вопрос (каков вопрос, таков и ответ) позволяет получить дополнительную информацию, уточнить позиции выступающего и тем самым определить дальнейшую тактику проведения дискуссии.

В дискуссии предпочтительнее использовать простые вопросы, так как они не несут в себе двусмысленности, на них легко дать ясный и точный ответ. Если студент задает сложные вопросы, целесообразно попросить его разделить свой вопрос на несколько простых. Ответы на вопросы могут быть: точными и неточными, верными и ошибочными, позитивными (желание или попытка ответить) и негативными (прямой

или косвенный уход от ответа), прямыми и косвенными, односложными и многосложными, краткими и развернутыми, определенными (не допускающими различного толкования) и неопределенными (допускающими различное толкование).

Для того чтобы организовать дискуссию и обмен информацией в полном смысле этого слова, занятие необходимо тщательно подготовить. Для этого учитель преподаватель должен:

- заранее подготовить вопросы, которые можно было бы ставить на обсуждение по выводу дискуссии, чтобы не дать ей погаснуть;
- не допускать ухода за рамки обсуждаемой проблемы;
- не допускать превращения дискуссии в диалог двух наиболее активных учеников или преподавателя со студентом;
- обеспечить широкое вовлечение в разговор как можно большего количества студентов, а лучше — всех;
- не оставлять без внимания ни одного неверного суждения, но не давать сразу же правильный ответ; к этому следует подключать студентов, своевременно организуя их критическую оценку;
- не торопиться самому отвечать на вопросы, касающиеся материала дискуссии: такие вопросы следует переадресовывать аудитории;
- следить за тем, чтобы объектом критики являлось мнение, а не человек, выразивший его;
- сравнивать разные точки зрения, вовлекая студентов в коллективный анализ и обсуждение, так как в основе познания всегда лежит сравнение.

**Решение ситуационных задач** должно быть мотивированным, содержать ссылки на нормы действующего законодательства, подлежащие применению, а также при необходимости на материалы судебной практики. Установление характера и видов возникших правоотношений. Определение круга нормативных правовых актов, подлежащих применению, с учетом характера и видов выявленных правоотношений. Определение теоретических основ решения дела.

Составление перечня литературных источников, минимально необходимых для усвоения теоретических положений для правильного решения юридического дела. Определение круга материалов судебной практики по данной категории дел по принципу: «если не нашел ответ в законе — попытайся найти его в судебной практике; если закон требует пояснений — поясни его примером из судебной практики».

Обоснование решения спора и ответов на поставленные вопросы: формулировка основных положений в обоснование каждого этапа решения дела и ответов на поставленные вопросы. Обоснование их ссылками на закон и судебную практику. Логически правильное расположение их, краткое и четкое формулирование промежуточных выводов (по отдельным вопросам), а затем итоговых выводов (как правило, они должны совпадать с ответами на поставленные в юридическом деле вопросы). Подготовка материалов, оформляющих (завершающих) решение учебного дела (задачи), а именно проектов актов органов исполнительной власти, судебной власти. Студенты должны дать развернутые ответы на поставленные вопросы и составить итоговый правоприменительный акт по делу (решение по гражданскому делу или приговор по уголовному делу).

11.4. Методические указания для обучающихся по прохождению самостоятельной работы

В ходе выполнения самостоятельной работы, обучающийся выполняет работу по заданию и при методическом руководстве преподавателя, но без его непосредственного участия.

Для обучающихся по заочной форме обучения, самостоятельная работа может включать в себя контрольную работу.



В процессе выполнения самостоятельной работы, у обучающегося формируется целесообразное планирование рабочего времени, которое позволяет им развивать умения и навыки в усвоении и систематизации приобретаемых знаний, обеспечивает высокий уровень успеваемости в период обучения, помогает получить навыки повышения профессионального уровня.

Методическими материалами, направляющими самостоятельную работу обучающихся являются:

- учебно-методический материал по дисциплине.

Самостоятельная работа студентов является неотъемлемой и важной частью образовательного процесса. Самостоятельная работа студентов является внеаудиторной формой изучения курса, которая представляет собой активное, целенаправленное приобретение студентами новых знаний и умений при отсутствии непосредственного участия преподавателей. Тем не менее, самостоятельную работу необходимо постоянно контролировать и оценивать ее результаты.

Контроль за самостоятельной работой студентов осуществляется в виде опроса, обсуждения и решения практических задач на практических занятиях, в форме тестирования и на дифференцированном зачете.

Необходимыми формами самостоятельной работы студентов являются:

- изучение и конспектирование учебной, научной, в том числе монографической литературы в сфере конституционного права;
- анализ нормативно-правовых актов;
- анализ материалов судебной практики;
- подготовка к семинарским и практическим занятиям, в том числе в форме докладов и деловых игр.

Важным является использование информационных технологий в процессе самостоятельной работы, в частности, использование информационных правовых систем, которые позволяют оперативно получать правовую информацию.

11.5. Методические указания для обучающихся по прохождению промежуточной аттестации.

Промежуточная аттестация обучающихся предусматривает оценивание промежуточных и окончательных результатов обучения по дисциплине. Она включает в себя зачет – форму оценки знаний, полученных обучающимся в ходе изучения учебной дисциплины в целом или промежуточная (по окончании семестра) оценка знаний обучающимся по отдельным разделам дисциплины с аттестационной оценкой «зачтено» или «не зачтено».

Лист внесения изменений в рабочую программу дисциплины

Дата внесения изменений и дополнений. Подпись внесшего изменения	Содержание изменений и дополнений	Дата и № протокола заседания кафедры	Подпись зав. кафедрой