

МИНИСТЕРСТВО НАУКИ И ВЫСШЕГО ОБРАЗОВАНИЯ РОССИЙСКОЙ ФЕДЕРАЦИИ
Ивангородский гуманитарно-технический институт (филиал)
федерального государственного автономного образовательного учреждения высшего
образования
"Санкт-Петербургский государственный университет аэрокосмического приборостроения"

Кафедра №3

«УТВЕРЖДАЮ»


Руководитель направления

К.П.Н.

(должность, уч. степень, звание)

П.М. Алексеева

(подпись)



«24» марта 2022 г

РАБОЧАЯ ПРОГРАММА ДИСЦИПЛИНЫ

«Налоговое право»

(Название дисциплины)

Код направления	40.03.01
Наименование направления/ специальности	Юриспруденция
Наименование направленности	Общая направленность
Форма обучения	очная


Ивангород – 2022 г

Лист согласования рабочей программы дисциплины

Программу составил (а)

старший преподаватель

(должность, уч. степень, звание)



(подпись, дата)

24.03.2022М.М. Маскатулин

(инициалы, фамилия)

Программа одобрена на заседании кафедры № 3

«24» марта 2022 г, протокол № 7

зав. кафедрой 3, д.ю.н., доц.

должность, уч. степень, звание



подпись, дата


24.03.2022Е.В. Болотина

инициалы, фамилия

Ответственный за ОП ВО 40.03.01(01)

Зав.каф.91, к.ю.н., доц.

должность, уч. степень, звание



подпись, дата

24.03.2022Е.И. Сергеева

инициалы, фамилия

Заместитель директора ИФ ГУАП по методической работе

Зам.директора

должность, уч. степень, звание



подпись, дата

24.03.2022Н.В. Жданова

инициалы, фамилия

Аннотация

Дисциплина «Налоговое право» входит в образовательную программу высшего образования – программу бакалавриата по направлению подготовки/ специальности 40.03.01 «Юриспруденция» направленности «Общий профиль (ИФ)». Дисциплина реализуется кафедрой «№3».

Дисциплина нацелена на формирование у выпускника следующих компетенций:

УК-3 «Способен осуществлять социальное взаимодействие и реализовывать свою роль в команде»

ОПК-2 «Способен применять нормы материального и процессуального права при решении задач профессиональной деятельности»

ОПК-8 «Способен целенаправленно и эффективно получать юридически значимую информацию из различных источников, включая правовые базы данных, решать задачи профессиональной деятельности с применением информационных технологий и с учетом требований информационной безопасности»

Содержание дисциплины охватывает круг вопросов, связанных с принципами построения и структурой налоговой системы России, правовой природой налогов и сборов, правовым статусом субъектов налоговых правоотношений, организацией налогообложения физических лиц и организаций, порядком исчисления и уплаты налогов, основами организации налогового контроля, основаниями и порядком привлечения к ответственности за налоговые правонарушения.

Преподавание дисциплины предусматривает следующие формы организации учебного процесса: лекции, практические занятия, самостоятельная работа обучающегося.

Программой дисциплины предусмотрены следующие виды контроля: текущий контроль успеваемости, промежуточная аттестация в форме экзамена.

Общая трудоемкость освоения дисциплины составляет 4 зачетных единицы, 144 часа.

Язык обучения по дисциплине «русский»

1. Перечень планируемых результатов обучения по дисциплине

1.1. Цели преподавания дисциплины

Преподавание дисциплины «Налоговое право» ставит своей целью глубокое и всестороннее изучение студентами институтов налогового права, актуальных проблем их реализации, овладение не только теоретическими знаниями, но и практическими навыками, необходимыми для эффективного применения норм налогового права, предоставляет возможность студентам развить и продемонстрировать навыки в области подготовки и анализа юридических документов, включая юридическую экспертизу проектов нормативных правовых актов, и юридического консультирования, в том числе в налоговой сфере. Изучение данной дисциплины базируется на положениях Конституции РФ, налогового, бюджетного, административного и иных отраслей отечественного законодательства, а также на ратифицированных Россией международно-правовых соглашениях.

1.2. Дисциплина входит в состав обязательной части образовательной программы высшего образования (далее – ОП ВО).

1.3. Перечень планируемых результатов обучения по дисциплине, соотнесенных с планируемыми результатами освоения ОП ВО.

В результате изучения дисциплины обучающийся должен обладать следующими компетенциями или их частями. Компетенции и индикаторы их достижения приведены в таблице 1.

Таблица 1 – Перечень компетенций и индикаторов их достижения

Категория (группа) компетенции	Код и наименование компетенции	Код и наименование индикатора достижения компетенции
Универсальные компетенции	УК-3 Способен осуществлять социальное взаимодействие и реализовывать свою роль в команде	УК-3.3.1 знать основы социального взаимодействия; технологии межличностной и групповой коммуникации
Общепрофессиональные компетенции	ОПК-2 Способен применять нормы материального и процессуального права при решении задач профессиональной деятельности	ОПК-2.3.1 знать действующее законодательство Российской Федерации, принципы действия норм материального и процессуального права
Общепрофессиональные компетенции	ОПК-8 Способен целенаправленно и эффективно получать юридически значимую информацию из различных источников, включая правовые базы данных, решать задачи профессиональной	ОПК-8.У.1 уметь собирать и обрабатывать юридически значимую информацию; решать профессиональные задачи с применением информационных технологий

	деятельности с применением информационных технологий и с учетом требований информационной безопасности	
--	--	--

2. Место дисциплины в структуре ОП

Дисциплина может базироваться на знаниях, ранее приобретенных обучающимися при изучении следующих дисциплин:

- «Финансовое право»,
- «Конституционное право»,
- «Теория государства и права».

Знания, полученные при изучении материала данной дисциплины, имеют как самостоятельное значение, так и могут использоваться при изучении других дисциплин:

- «Муниципальное право России»,

3. Объем и трудоемкость дисциплины

Данные об общем объеме дисциплины, трудоемкости отдельных видов учебной работы по дисциплине (и распределение этой трудоемкости по семестрам) представлены в таблице 2.

Таблица 2 – Объем и трудоемкость дисциплины

Вид учебной работы	Всего	Трудоемкость по семестрам
		№5
1	2	3
Общая трудоемкость дисциплины, ЗЕ/ (час)	4/ 144	4/ 144
Из них часов практической подготовки		
Аудиторные занятия, всего час.	51	51
в том числе:		
лекции (Л), (час)	34	34
практические/семинарские занятия (ПЗ), (час)	17	17
лабораторные работы (ЛР), (час)		
курсовой проект (работа) (КП, КР), (час)		
экзамен, (час)	45	45
Самостоятельная работа, всего (час)	48	48
Вид промежуточной аттестации: зачет, дифф. зачет, экзамен (Зачет, Дифф. зач, Экз.**)	Экз.	Экз.

Примечание: ** кандидатский экзамен

4. Содержание дисциплины

4.1. Распределение трудоемкости дисциплины по разделам и видам занятий.

Разделы, темы дисциплины и их трудоемкость приведены в таблице 3.

Таблица 3 – Разделы, темы дисциплины, их трудоемкость

Разделы, темы дисциплины	Лекции (час)	ПЗ (СЗ) (час)	ЛР (час)	КП (час)	СРС (час)
--------------------------	--------------	---------------	----------	----------	-----------

Семестр 5					
Раздел 1. Общая характеристика налогового права и налоговой системы России	17	8	-	-	24
Раздел 2. Общая характеристика налоговой обязанности и последствия ее неисполнения	17	9	-	-	24
Итого в семестре:	34	17			48
Итого	34	17	0	0	48

Практическая подготовка заключается в непосредственном выполнении обучающимися определенных трудовых функций, связанных с будущей профессиональной деятельностью.

4.2. Содержание разделов и тем лекционных занятий.

Содержание разделов и тем лекционных занятий приведено в таблице 4.

Таблица 4 – Содержание разделов и тем лекционного цикла

Номер раздела	Название и содержание разделов и тем лекционных занятий
1	<p>Тема 1.1. Теоретико-методологические основы налогового права. Понятие, предмет и метод налогового права. Система и источники налогового права. Принципы налогового права и налоговые правоотношения. Система налогового права. Структура общей части налогового права; структура особенной части налогового права. Понятие и система источников налогового права. Законодательство о налогах и сборах: понятие и система. Действие налогового законодательства во времени. Нормативно-правовые акты органов исполнительной власти, исполнительных органов местного самоуправления и органов государственных внебюджетных фондов о налогах и сборах. Действие международных договоров по вопросам налогообложения.</p> <p>Тема 1.2. Юридическая природа налогов Понятие, признаки и значение налогов. Структура налогов. Классификация налогов. Понятие, принципы и виды налоговой системы. Понятие, признаки и классификация налоговых льгот. Зоны льготного налогообложения: понятие и типы. Понятие и особенности специального налогового режима. Виды специальных налоговых режимов.</p> <p>Тема 1.3. Правовой статус участников налоговых правоотношений Правовой статус налогоплательщиков. Понятие и основания для признания лиц взаимозависимыми. Налоговые агенты. Институт представительства в налоговых правоотношениях. Налоговые органы: система и компетенция. Иные участники налоговых правоотношений. Органы государственных внебюджетных фондов, органы внутренних дел, таможенные органы как субъекты налогового права. Лица, содействующие налоговому администрированию. Органы регистрации, банки, эксперты, специалисты, переводчики, понятые, свидетели.</p>
2	<p>Тема 2.1. Общая характеристика основных налогов: плательщики, объекты, ставки Налог на добавленную стоимость. Акцизы. Налог на прибыль организаций. Государственная пошлина. Подоходный налог с физических лиц. Местные налоги и сборы.</p> <p>Тема 2.2. Общая характеристика и особенности исполнения налоговой обязанности отдельными категориями налогоплательщиков. Общие и специальные правила признания налогов уплаченными. Изменение сроков уплаты налога. Способы обеспечения исполнения налоговой</p>

	<p>обязанности. Зачет и возврат излишне уплаченных или взысканных сумм.</p> <p>Тема 2.3. Взыскание налогов с организаций и физических лиц Понятие, содержание, направление требования об уплате налога. Порядок взыскания налога с организаций. Порядок взыскания налогов с физических лиц.</p> <p>Тема 2.4. Налоговый контроль. Налоговая отчетность. Налоговый контроль. Налоговые проверки. Налоговый учет. Идентификационный номер налогоплательщика ИНН. Обязанности регистрирующих органов, связанные с учетом. Обязанности банков, связанные с учетом налогоплательщиков. Налоговая тайна. Недопустимость причинения неправомерного вреда при проведении налогового контроля.</p> <p>Тема 2.5. Ответственность за совершение налоговых правонарушений Понятие, признаки и виды налоговых правонарушений. Особенности административных правонарушений в налоговой сфере. Общая характеристика налоговых преступлений. Характеристика налоговых правонарушений, ответственность за которые предусмотрена Налоговым кодексом РФ. Общие положения о налоговой ответственности. Производство по делу о налоговом правонарушении. Обжалование актов налоговых органов и действий или бездействия их должностных лиц.</p>
--	---

4.3. Практические (семинарские) занятия

Темы практических занятий и их трудоемкость приведены в таблице 5.

Таблица 5 – Практические занятия и их трудоемкость

№ п/п	Темы практических занятий	Формы практических занятий	Трудоемкость, (час)	Из них практической подготовки, (час)	№ раздела дисциплины
Семестр 5					
1	Юридическая природа налогов	Решение ситуационных задач	4		1
2	Правовой статус участников налоговых правоотношений	Групповые дискуссии	4		1
3	Общая характеристика основных налогов: плательщики, объекты, ставки	Групповые дискуссии	3		2
4	Общая характеристика и особенности исполнения налоговой обязанности отдельными категориями налогоплательщиков	Решение ситуационных задач	2		2
5	Взыскание налогов с организаций и физических лиц	Решение ситуационных задач	2		2
6	Ответственность за совершение налоговых правонарушений	Решение ситуационных задач	2		
Всего			17		

4.4. Лабораторные занятия

Темы лабораторных занятий и их трудоемкость приведены в таблице 6.

Таблица 6 – Лабораторные занятия и их трудоемкость

№ п/п	Наименование лабораторных работ	Трудоемкость, (час)	Из них практической подготовки, (час)	№ раздела дисциплины
Учебным планом не предусмотрено				
	Всего			

4.5. Курсовое проектирование/ выполнение курсовой работы

Учебным планом не предусмотрено

4.6. Самостоятельная работа обучающихся

Виды самостоятельной работы и ее трудоемкость приведены в таблице 7.

Таблица 7 – Виды самостоятельной работы и ее трудоемкость

Вид самостоятельной работы	Всего, час	Семестр 5, час
1	2	3
Изучение теоретического материала дисциплины (ТО)	20	20
Курсовое проектирование (КП, КР)	-	-
Расчетно-графические задания (РГЗ)	-	-
Выполнение реферата (Р)	-	-
Подготовка к текущему контролю успеваемости (ТКУ)	14	14
Домашнее задание (ДЗ)	-	-
Контрольные работы заочников (КРЗ)	-	-
Подготовка к промежуточной аттестации (ПА)	14	14
Всего:	48	48

5. Перечень учебно-методического обеспечения

для самостоятельной работы обучающихся по дисциплине (модулю)

Учебно-методические материалы для самостоятельной работы обучающихся указаны в п.п. 7-11.

6. Перечень печатных и электронных учебных изданий

Перечень печатных и электронных учебных изданий приведен в таблице 8.

Таблица 8– Перечень печатных и электронных учебных изданий

Шифр/ URL адрес	Библиографическая ссылка	Количество экземпляров в библиотеке (кроме электронных экземпляров)
--------------------	--------------------------	--

	Налоговое право: Учебник / Под ред. Киляханов И.Ш. - М.:ЮНИТИ-ДАНА, 2019. - 527 с. http://znanium.com/catalog.php?bookinfo=892625	
	Крохина, Ю.А. Налоговое право России: Учебник для вузов / Ю.А. Крохина, Н.С. Бондарь, В.В. Гриценко, И.И. Кучеров. – 5-е изд., испр. – М.: НОРМА: ИНФРА-М, 2019, - 704 с.: http://znanium.com/bookread.php?book=469965	
	Миляков, Н.В. Налоговое право: Учебник / Н.В. Миляков. – М.: ИНФРА-М, 2021, - 383 с.: http://znanium.com/bookread.php?book=205738	

7. Перечень электронных образовательных ресурсов информационно-телекоммуникационной сети «Интернет»

Перечень электронных образовательных ресурсов информационно-телекоммуникационной сети «Интернет», необходимых для освоения дисциплины приведен в таблице 9.

Таблица 9 – Перечень электронных образовательных ресурсов информационно-телекоммуникационной сети «Интернет»

URL адрес	Наименование
https://www.minfin.ru/ru/	сайт Министерства финансов РФ
http://www.council.gov.ru/	Совет Федерации
http://www.duma.gov.ru/	Государственная Дума Федерального Собрания Российской Федерации
http://pravo.gov.ru/	сайт официального интернет-портала правовой информации
https://www.nalog.ru/rn22/	сайт Федеральной налоговой службы

8. Перечень информационных технологий

8.1. Перечень программного обеспечения, используемого при осуществлении образовательного процесса по дисциплине.

Перечень используемого программного обеспечения представлен в таблице 10.

Таблица 10– Перечень программного обеспечения

№ п/п	Наименование
	Не предусмотрено

8.2. Перечень информационно-справочных систем,используемых при осуществлении образовательного процесса по дисциплине

Перечень используемых информационно-справочных систем представлен в таблице 11.

Таблица 11– Перечень информационно-справочных систем

№ п/п	Наименование
	Не предусмотрено

9. Материально-техническая база

Состав материально-технической базы, необходимой для осуществления образовательного процесса по дисциплине, представлен в таблице 12.

Таблица 12 – Состав материально-технической базы

№ п/п	Наименование составной части материально-технической базы	Номер аудитории (при необходимости)
1	Фонд аудиторий ИФГУАП для проведения лекционных и практических (семинарских) занятий	

10. Оценочные средства для проведения промежуточной аттестации

10.1. Состав оценочных средств для проведения промежуточной аттестации обучающихся по дисциплине приведен в таблице 13.

Таблица 13 – Состав оценочных средств для проведения промежуточной аттестации

Вид промежуточной аттестации	Перечень оценочных средств
Экзамен	Список вопросов к экзамену; Тесты.

10.2. В качестве критериев оценки уровня сформированности (освоения) компетенций обучающимися применяется 5-балльная шкала оценки сформированности компетенций, которая приведена в таблице 14. В течение семестра может использоваться 100-балльная шкала модульно-рейтинговой системы Университета, правила использования которой, установлены соответствующим локальным нормативным актом ГУАП.

Таблица 14 – Критерии оценки уровня сформированности компетенций

Оценка компетенции 5-балльная шкала	Характеристика сформированных компетенций
«отлично» «зачтено»	<ul style="list-style-type: none"> – обучающийся глубоко и всесторонне усвоил программный материал; – уверенно, логично, последовательно и грамотно его излагает; – опираясь на знания основной и дополнительной литературы, тесно привязывает усвоенные научные положения с практической деятельностью направления; – умело обосновывает и аргументирует выдвигаемые им идеи; – делает выводы и обобщения; – свободно владеет системой специализированных понятий.
«хорошо» «зачтено»	<ul style="list-style-type: none"> – обучающийся твердо усвоил программный материал, грамотно и по существу излагает его, опираясь на знания основной литературы; – не допускает существенных неточностей; – увязывает усвоенные знания с практической деятельностью направления; – аргументирует научные положения; – делает выводы и обобщения; – владеет системой специализированных понятий.
«удовлетворительно» «зачтено»	<ul style="list-style-type: none"> – обучающийся усвоил только основной программный материал, по существу излагает его, опираясь на знания только основной литературы; – допускает несущественные ошибки и неточности; – испытывает затруднения в практическом применении знаний направления; – слабо аргументирует научные положения; – затрудняется в формулировании выводов и обобщений; – частично владеет системой специализированных понятий.

Оценка компетенции	Характеристика сформированных компетенций
5-балльная шкала	
«неудовлетворительно» «не зачтено»	<ul style="list-style-type: none"> – обучающийся не усвоил значительной части программного материала; – допускает существенные ошибки и неточности при рассмотрении проблем в конкретном направлении; – испытывает трудности в практическом применении знаний; – не может аргументировать научные положения; – не формулирует выводов и обобщений.

10.3. Типовые контрольные задания или иные материалы.

Вопросы (задачи) для экзамена представлены в таблице 15.

Таблица 15 – Вопросы (задачи) для экзамена

№ п/п	Перечень вопросов для экзамена	Код индикатора
1.	Принципы и система налогового права.	УК-3.3.1
2.	Источники налогового права.	УК-3.3.1
3.	Понятие, элементы и виды налоговых правоотношений.	УК-3.3.1
4.	Особенности вступления в силу актов законодательства о налогах и сборах.	УК-3.3.1
5.	Налоговые агенты, их права и обязанности.	УК-3.3.1
6.	Правовой статус налогоплательщиков – физических лиц.	УК-3.3.1
7.	Налоговая тайна.	УК-3.3.1
8.	Правовой статус налогоплательщиков – организаций.	УК-3.3.1
9.	Понятие, основания и правовые последствия признания лиц взаимозависимыми.	УК-3.3.1
10.	Представительство в налоговом праве: понятие, виды, особенности.	УК-3.3.1
11.	Система и компетенция налоговых органов РФ.	УК-3.3.1
12.	Понятие, признаки и виды налоговых льгот.	УК-3.3.1
13.	Понятие и виды налоговых систем.	УК-3.3.1
14.	Функции налогов.	УК-3.3.1
15.	Понятие и признаки налога.	УК-3.3.1
16.	Виды налогов и основания их классификации.	УК-3.3.1
17.	Понятие и признаки сборов.	ОПК-2.3.1
18.	Понятие, виды и значение элементов налога.	ОПК-2.3.1
19.	Общая характеристика исполнения обязанности по уплате налога.	ОПК-2.3.1
20.	Требование об уплате налога: понятие, содержание, порядок направления.	ОПК-2.3.1
21.	Порядок взыскания налога с организаций.	ОПК-2.3.1
22.	Порядок взыскания налога с физических лиц.	ОПК-2.3.1
23.	Понятие и формы изменения срока уплаты налога.	ОПК-2.3.1
24.	Обстоятельства, исключающие изменение срока уплаты налога.	ОПК-2.3.1
25.	Понятие, порядок и основания предоставления отсрочки по уплате налога.	ОПК-2.3.1
26.	Понятие, порядок и основания предоставления рассрочки по уплате налога.	ОПК-2.3.1
27.	Понятие, порядок и условия предоставления инвестиционного налогового кредита.	ОПК-2.3.1
28.	Особенности исполнения налоговой обязанности при реорганизации юридического лица.	ОПК-2.3.1
29.	Особенности исполнения налоговой обязанности при ликвидации юридического лица.	ОПК-2.3.1
30.	Особенности исполнения налоговой обязанности безвестно отсутствующего и недееспособного лица.	ОПК-2.3.1
31.	Зачет излишне уплаченного налога.	ОПК-2.3.1
32.	Возврат излишне уплаченного или взысканного налога.	ОПК-2.3.1
33.	Понятие и виды способов обеспечения исполнения налоговой обязанности.	ОПК-2.3.1

34.	Арест как способ обеспечения исполнения налоговой обязанности.	ОПК-2.3.1
35.	Залог имущества как способ обеспечения исполнения налоговой обязанности.	ОПК-8.У.1
36.	Приостановление операций на счетах налогоплательщика в банке.	ОПК-8.У.1
37.	Поручительство и пеня как способы обеспечения исполнения налоговой обязанности.	ОПК-8.У.1
38.	Банковская гарантия в налоговом праве.	ОПК-8.У.1
39.	Понятие, содержание, формы и методы налогового контроля.	ОПК-8.У.1
40.	Виды налогового контроля.	ОПК-8.У.1
41.	Выездная налоговая проверка.	ОПК-8.У.1
42.	Камеральная налоговая проверка.	ОПК-8.У.1
43.	Общая характеристика действий по осуществлению выездной налоговой проверки.	ОПК-8.У.1
44.	Понятие, признаки и виды налоговых правонарушений.	ОПК-8.У.1
45.	Нарушения законодательства о налогах и сборах, содержащие признаки административных правонарушений.	ОПК-8.У.1
46.	Общая характеристика налоговых преступлений.	ОПК-8.У.1
47.	Понятие и виды ответственности за нарушения законодательства о налогах и сборах.	ОПК-8.У.1
48.	Общие условия привлечения к ответственности за нарушения законодательства о налогах и сборах.	ОПК-8.У.1
49.	Обстоятельства, исключающие привлечение к ответственности за нарушение законодательства о налогах и сборах.	ОПК-8.У.1
50.	Обстоятельства, исключающие вину в совершении налогового правонарушения.	ОПК-8.У.1

Вопросы (задачи) для зачета / дифф. зачета представлены в таблице 16.

Таблица 16 – Вопросы (задачи) для зачета / дифф. зачета

№ п/п	Перечень вопросов (задач) для зачета / дифф. зачета	Код индикатора
	Учебным планом не предусмотрено	

Перечень тем для курсового проектирования/выполнения курсовой работы представлены в таблице 17.

Таблица 17 – Перечень тем для курсового проектирования/выполнения курсовой работы

№ п/п	Примерный перечень тем для курсового проектирования/выполнения курсовой работы
	Учебным планом не предусмотрено

Вопросы для проведения промежуточной аттестации в виде тестирования представлены в таблице 18.

Таблица 18 – Примерный перечень вопросов для тестов

№ п/п	Примерный перечень вопросов для тестов	Код индикатора
1	Обязанность платить налоги — гражданская обязанность + конституционная обязанность процессуальная обязанность	ОПК-8.У.1
2	Налоговый кодекс РФ состоит из одной части, включающей в себя совокупность различных видов налогов и сборов + из двух частей из трех частей (первая - общая часть, вторая - часть, посвященная налогам и сборам, третья - специальными налоговым режимам) из пяти частей (первая - общая часть, вторая - часть, посвященная федеральным налогам, третья - региональным налогам, четвертая - местным налогам, пятая - специальными налоговым режимам)	ОПК-2.3.1
3	Местные налоги обязательны к уплате на территории... соответствующих субъектов РФ единого экономического пространства + соответствующих муниципальных образований включенной в состав Российской Федерации	УК-3.3.1

4	Специальный налоговый режим — это система налогообложения: +упрощённая + в виде единого налога на вменённых доход для отдельных видов деятельности при выполнении договоров, не урегулированных Гражданским кодексом РФ установленная законами субъектов РФ	ОПК-2.3.1
5	Разграничивая сферы применения налогового и таможенного законодательства, Налоговый кодекс РФ устанавливает особые правила в отношении... госпошлины при ввозе и вывозе товаров + налога на добавленную стоимость и акцизов при экспорте и импорте товаров акцизов при экспорте товаров налога на добавленную стоимость при импорте товаров	УК-3.3.1
6	Налог — это обязательный, индивидуальный безвозмездный взнос, взимаемый с организаций или физических лиц. уплата которого является одним из условий совершения в отношении плательщиков сборов государственными органами, органами местного самоуправления, иными уполномоченными органами и должностными лицами юридически значимых действий, включая предоставление определенных прав и выдачу разрешений обязательный индивидуальный возмездный платеж, взимаемый с организаций и физических лиц в качестве компенсации за услуги государства обязательный индивидуальный безвозмездный платеж, взимаемый с организаций и физических лиц +обязательный индивидуальный безвозмездный взнос, взимаемый с физ. и юр. лиц в целях финансового обеспечения деятельности государства и муниципальных образований	ОПК-8.У.1
7	Для установления налога или сбора достаточно: перечислить налоги и сборы в федеральных законах направить налоговое уведомление налогоплательщику +определить в законе существенные элементы налоговых обязательств	ОПК-8.У.1
8	Для налога характерны признаки: добровольности +безвозмездности дифференцированной ставки в зависимости от социального положения	ОПК-2.3.1
9	Основными группами субъектов являются.. налогоплательщик, плательщик сборов и субъекты РФ +налогоплательщик, плательщик сборов и налоговые органы физическое лицо, плательщик сборов и налоговые органы налогоплательщик, государство и налоговые органы	УК-3.3.1
10	Налоговые агенты могут: +исчислять у налогоплательщика и перечислять налоги в бюджет только перечислять налоги в соответствующий бюджет +удерживать у налогоплательщика налоги в бюджет делать перерасчет ранее уплаченных суммы налогов	ОПК-2.3.1
11	Налоговые агенты обязаны: поручить налогоплательщику заплатить налог самостоятельно +сообщают в течение одного месяца в налоговый орган о невозможности удержать налог вести учет неполученных налогоплательщиками доходов +вести учёт по каждому налогоплательщику в отдельности	ОПК-8.У.1
12	Срок налоговой отчетности не считается пропущенным при условии сдачи документов на почту... до 18 часов дня срока сдачи отчетности до 24 часов последнего дня срока отчетности, падающего на нерабочий день +до 24 часов последнего дня срока отчетности до 9 часов утра понедельника	ОПК-2.3.1
13	При реализации товаров (работ, услуг) по государственным регулируемым ценам (тарифам) для целей налогообложения принимаются... рыночные тарифы рыночные цены рыночные цены, определяемые в соответствии с Налоговым кодексом РФ цены или тарифы, регулируемые государством	ОПК-8.У.1
14	Участники налогово-правовых отношений... при достижении соглашения вправе дополнять предписания налогово-правовых норм могут по своему усмотрению толковать предписания налогово-правовых норм вправе не соблюдать предписания налогово-правовых норм + не могут самостоятельно изменять предписания налогово-правовых норм	УК-3.3.1
15	Санкции налогово-правовых норм ликвидационный характер дозвольтельный характер неимущественный характер +имущественный характер	ОПК-8.У.1
16	Акты налоговых органов, действия или бездействие их должностных лиц могут быть обжалованы в +вышестоящий налоговый орган (вышестоящему должностному лицу) или в суд Конституционный суд РФ вышестоящий налоговый орган (вышестоящему должностному лицу)	УК-3.3.1
17	Ставка налога — это + размер налога, приходящийся на единицу налогообложения установленный государством размер налога за вычетом налоговых льгот сумма денег, которую платит налогоплательщик, за вычетом налоговых льгот установленный государством размер налога	ОПК-8.У.1
18	Объект налогообложения — это +юридические факты (действия, события,	ОПК-2.3.1

	состояния), которые обуславливают обязанность субъекта заплатить налог сумма налога, причитающаяся взносу в бюджет имущество налогоплательщика взимаемый налог	
19	В Российской Федерации устанавливаются следующие виды налогов и сборов федеральные налоги и сборы, налоги и сборы субъектов Российской Федерации, налоги и сборы свободных экономических зон РФ федеральные налоги и сборы, налоги и сборы субъектов Российской Федерации + федеральные налоги и сборы, налоги и сборы субъектов Российской Федерации и местные налоги и сборы	УК-3.3.1
20	По налоговому законодательству РФ физические лица считаются резидентами, если они находятся на территории РФ более +183 суток в календарном году 183 суток 93 суток в календарном году 93 суток	ОПК-2.3.1
21	Налог на игорный бизнес в РФ относится к налогам и сборам федеральным смешанным местным + региональным	УК-3.3.1

Перечень тем контрольных работ по дисциплине обучающихся заочной формы обучения, представлены в таблице 19.

Таблица 19 – Перечень контрольных работ

№ п/п	Перечень контрольных работ
	Не предусмотрено

10.4. Методические материалы, определяющие процедуры оценивания индикаторов, характеризующих этапы формирования компетенций, содержатся в локальных нормативных актах ГУАП, регламентирующих порядок и процедуру проведения текущего контроля успеваемости и промежуточной аттестации обучающихся ГУАП.

11. Методические указания для обучающихся по освоению дисциплины

11.1. Методические указания для обучающихся по освоению лекционного материала

Основное назначение лекционного материала – логически стройное, системное, глубокое и ясное изложение учебного материала. Назначение современной лекции в рамках дисциплины не в том, чтобы получить всю информацию по теме, а в освоении фундаментальных проблем дисциплины, методов научного познания, новейших достижений научной мысли. В учебном процессе лекция выполняет методологическую, организационную и информационную функции. Лекция раскрывает понятийный аппарат конкретной области знания, её проблемы, дает цельное представление о дисциплине, показывает взаимосвязь с другими дисциплинами.

Планируемые результаты при освоении обучающимися лекционного материала:

- получение современных, целостных, взаимосвязанных знаний, уровень которых определяется целевой установкой к каждой конкретной теме;
- получение опыта творческой работы совместно с преподавателем;
- развитие профессионально-деловых качеств, любви к предмету и самостоятельного творческого мышления.
- появление необходимого интереса, необходимого для самостоятельной работы;
- получение знаний о современном уровне развития науки и техники и о прогнозе их развития на ближайшие годы;
- научиться методически обрабатывать материал (выделять главные мысли и положения, приходить к конкретным выводам, повторять их в различных формулировках);
- получение точного понимания всех необходимых терминов и понятий.

Лекционный материал может сопровождаться демонстрацией слайдов и использованием раздаточного материала при проведении коротких дискуссий об особенностях применения отдельных тематик по дисциплине.

11.2. Методические указания для обучающихся по участию в семинарах

Основной целью для обучающегося является систематизация и обобщение знаний по изучаемой теме, разделу, формирование умения работать с дополнительными источниками информации, сопоставлять и сравнивать точки зрения, конспектировать прочитанное, высказывать свою точку зрения и т.п. В соответствии с ведущей дидактической целью содержанием семинарских занятий являются узловые, наиболее трудные для понимания и усвоения темы, разделы дисциплины. Спецификой данной формы занятий является совместная работа преподавателя и обучающегося над решением поставленной проблемы, а поиск верного ответа строится на основе чередования индивидуальной и коллективной деятельности.

При подготовке к семинарскому занятию по теме прослушанной лекции необходимо ознакомиться с планом его проведения, с литературой и научными публикациями по теме семинара.

11.3. Методические указания для обучающихся по прохождению практических занятий

Практическое занятие является одной из основных форм организации учебного процесса, заключающаяся в выполнении обучающимися под руководством преподавателя комплекса учебных заданий с целью усвоения научно-теоретических основ учебной дисциплины, приобретения умений и навыков, опыта творческой деятельности.

Целью практического занятия для обучающегося является привитие обучающимся умений и навыков практической деятельности по изучаемой дисциплине.

Планируемые результаты при освоении обучающимися практических занятий:

- закрепление, углубление, расширение и детализация знаний при решении конкретных задач;
- развитие познавательных способностей, самостоятельности мышления, творческой активности;
- овладение новыми методами и методиками изучения конкретной учебной дисциплины;
- выработка способности логического осмысления полученных знаний для выполнения заданий;
- обеспечение рационального сочетания коллективной и индивидуальной форм обучения.

Требования к проведению практических занятий

Практические занятия позволяют привить студентам практические навыки юридической деятельности, в том числе толкования и применения правовых норм, составления процессуальных документов, анализа и обобщения судебной практики.

Групповая дискуссия является одной из наиболее эффективных технологий группового взаимодействия, обладающей особыми возможностями в обучении, развитии и воспитании личности. Дискуссия (от лат. discussio - рассмотрение, исследование) – способ организации совместной деятельности с целью интенсификации процесса принятия решений в группе посредством обсуждения какого-либо вопроса или проблемы.

При организации дискуссии в учебном процессе обычно ставятся сразу несколько учебных целей, как чисто познавательных, так и коммуникативных. При этом цели дискуссии, конечно, тесно связаны с ее темой. Если тема обширна, содержит большой объем информации, в результате дискуссии могут быть достигнуты только такие цели, как сбор и упорядочение информации, поиск альтернатив, их теоретическая интерпретация и методологическое обоснование. Если тема дискуссии узкая, то дискуссия может закончиться принятием решения.

Во время дискуссии студенты могут либо дополнять друг друга, либо противостоять один другому. В первом случае проявляются черты диалога, а во втором дискуссия приобретает характер спора. Как правило, в дискуссии присутствуют оба эти элемента, поэтому неправильно сводить понятие дискуссии только к спору. И взаимоисключающий спор, и взаимодополняющий, взаиморазвивающий диалог играют большую роль, так как первостепенное значение имеет факт сопоставления различных мнений по одному вопросу. Эффективность проведения дискуссии зависит от таких факторов, как:

- подготовка (информированность и компетентность) студентов по предложенной проблеме;
- семантическое однообразие (все термины, дефиниции, понятия и т.д. должны быть одинаково поняты всеми студентами);
- корректность поведения участников;
- умение преподавателя проводить дискуссию.

Правильно организованная дискуссия проходит три стадии развития: ориентация, оценка и консолидация.

На первой стадии вырабатывается определенная установка на решение поставленной проблемы. При этом перед преподавателем (организатором дискуссии) ставятся следующие задачи:

1. Сформулировать проблему и цели дискуссии. Для этого надо объяснить, что обсуждается, что должно дать обсуждение.
2. Создать необходимую мотивацию, т.е. изложить проблему, показать ее значимость, выявить в ней нерешенные и противоречивые вопросы, определить ожидаемый результат (решение).
3. Установить регламент дискуссии, а точнее, регламент выступлений, так как общий регламент определяется продолжительностью практического занятия.
4. Сформулировать правила ведения дискуссии, основное из которых — *выступить должен каждый*. Кроме того, необходимо: внимательно выслушивать выступающего, не перебивать, аргументированно подтверждать свою позицию, не повторяться, не допускать личной конфронтации, сохранять беспристрастность, не оценивать выступающих, не выслушав до конца и не поняв позицию.
5. Создать доброжелательную атмосферу, а также положительный эмоциональный фон. Добиться однозначного семантического понимания терминов, понятий и т.п. Для этого с помощью вопросов и ответов следует уточнить понятийный аппарат, рабочие определения изучаемой темы. Систематическое уточнение понятийного аппарата сформирует у студентов установку, привычку оперировать только хорошо понятными терминами, не употреблять малопонятные слова, систематически пользоваться справочной литературой.

Вторая стадия — стадия оценки — обычно предполагает ситуацию сопоставления, конфронтации и даже конфликта идей, который в случае неумелого руководства дискуссией может перерасти в конфликт личностей. На этой стадии перед преподавателем ставятся следующие задачи:

1. Начать обмен мнениями, что предполагает предоставление слова конкретным участникам.
2. Собрать максимум мнений, идей, предложений. Для этого необходимо активизировать каждого студента. Выступая со своим мнением, студент может сразу внести свои предложения, а может сначала просто выступить, а позже сформулировать свои предложения.
3. Не уходить от темы, что требует некоторой твердости организатора, а иногда даже авторитарности. Следует тактично останавливать отклоняющихся, направляя их в заданное «русло»,

4. Поддерживать высокий уровень активности всех участников. Не допускать чрезмерной активности одних за счет других, соблюдать регламент, останавливать затянувшиеся монологи, подключать к разговору всех присутствующих студентов.
5. Оперативно проводить анализ высказанных идей, мнений, позиций, предложений перед тем, как переходить к следующему витку дискуссии. Такой анализ, предварительные выводы или резюме целесообразно делать через определенные интервалы (каждые 10—15 минут), подводя при этом промежуточные итоги. Подведение промежуточных итогов очень полезно поручать студентам, предлагая им временную роль ведущего.
6. В конце дискуссии предоставить право студентам самим оценить свою работу (рефлексия).

Третья стадия — стадия консолидации — предполагает выработку определенных единых или компромиссных мнений, позиций, решений. На этом этапе осуществляется контролирующая функция. Задачи, которые должен решить преподаватель, можно сформулировать следующим образом:

1. Проанализировать и оценить проведенную дискуссию, подвести итоги, результаты. Для этого надо сопоставить сформулированную в начале дискуссии цель с полученными результатами, сделать выводы, вынести решения, оценить результаты, выявить их положительные и отрицательные стороны.
2. Помочь участникам дискуссии прийти к согласованному мнению, чего можно достичь путем внимательного выслушивания различных толкований, поиска общих тенденций для принятия решений.
3. Принять групповое решение совместно с участниками. При этом следует подчеркнуть важность разнообразных позиций и подходов.
4. В заключительном слове подвести группу к конструктивным выводам, имеющим познавательное и практическое значение.
5. Добиться чувства удовлетворения у большинства участников, т.е. поблагодарить всех студентов за активную работу, выделить тех, кто помог в решении проблемы.

Составной частью любой дискуссии является процедура вопросов и ответов. Умело поставленный вопрос (каков вопрос, таков и ответ) позволяет получить дополнительную информацию, уточнить позиции выступающего и тем самым определить дальнейшую тактику проведения дискуссии.

В дискуссии предпочтительнее использовать простые вопросы, так как они не несут в себе двусмысленности, на них легко дать ясный и точный ответ. Если студент задает сложные вопросы, целесообразно попросить его разделить свой вопрос на несколько простых. Ответы на вопросы могут быть: точными и неточными, верными и ошибочными, позитивными (желание или попытка ответить) и негативными (прямой или косвенный уход от ответа), прямыми и косвенными, односложными и многосложными, краткими и развернутыми, определенными (не допускающими различного толкования) и неопределенными (допускающими различное толкование).

Для того чтобы организовать дискуссию и обмен информацией в полном смысле этого слова, занятие необходимо тщательно подготовить. Для этого учитель преподаватель должен:

- заранее подготовить вопросы, которые можно было бы ставить на обсуждение по выводу дискуссии, чтобы не дать ей погаснуть;
- не допускать ухода за рамки обсуждаемой проблемы;
- не допускать превращения дискуссии в диалог двух наиболее активных учеников или преподавателя со студентом;
- обеспечить широкое вовлечение в разговор как можно большего количества студентов, а лучше — всех;

- не оставлять без внимания ни одного неверного суждения, но не давать сразу же правильный ответ; к этому следует подключать студентов, своевременно организуя их критическую оценку;
- не торопиться самому отвечать на вопросы, касающиеся материала дискуссии: такие вопросы следует переадресовывать аудитории;
- следить за тем, чтобы объектом критики являлось мнение, а не человек, выразивший его;
- сравнивать разные точки зрения, вовлекая студентов в коллективный анализ и обсуждение, так как в основе познания всегда лежит сравнение.

Решение ситуационных задач должно быть мотивированным, содержать ссылки на нормы действующего законодательства, подлежащие применению, а также при необходимости на материалы судебной практики. Установление характера и видов возникших правоотношений. Определение круга нормативных правовых актов, подлежащих применению, с учетом характера и видов выявленных правоотношений. Определение теоретических основ решения дела. Составление перечня литературных источников, минимально необходимых для усвоения теоретических положений для правильного решения юридического дела. Определение круга материалов судебной практики по данной категории дел по принципу: «если не нашел ответ в законе — попытайся найти его в судебной практике; если закон требует пояснений — поясни его примером из судебной практики». Обоснование решения спора и ответов на поставленные вопросы: формулировка основных положений в обоснование каждого этапа решения дела и ответов на поставленные вопросы. Обоснование их ссылками на закон и судебную практику. Логически правильное расположение их, краткое и четкое формулирование промежуточных выводов (по отдельным вопросам), а затем итоговых выводов (как правило, они должны совпадать с ответами на поставленные в юридическом деле вопросы). Подготовка материалов, оформляющих (завершающих) решение учебного дела (задачи), а именно проектов актов органов исполнительной власти, судебной власти. Студенты должны дать развернутые ответы на поставленные вопросы и составить итоговый правоприменительный акт по делу (решение по гражданскому делу или приговор по уголовному делу).

11.4. Методические указания для обучающихся по прохождению самостоятельной работы

В ходе выполнения самостоятельной работы, обучающийся выполняет работу по заданию и при методическом руководстве преподавателя, но без его непосредственного участия.

Для обучающихся по заочной форме обучения, самостоятельная работа может включать в себя контрольную работу.

В процессе выполнения самостоятельной работы, у обучающегося формируется целесообразное планирование рабочего времени, которое позволяет им развивать умения и навыки в усвоении и систематизации приобретаемых знаний, обеспечивает высокий уровень успеваемости в период обучения, помогает получить навыки повышения профессионального уровня.

Методическими материалами, направляющими самостоятельную работу обучающихся являются:

- учебно-методический материал по дисциплине.

Самостоятельная работа студентов является неотъемлемой и важной частью образовательного процесса. Самостоятельная работа студентов является внеаудиторной формой изучения курса, которая представляет собой активное, целенаправленное приобретение студентами новых знаний и умений при отсутствии непосредственного участия преподавателей. Тем не менее, самостоятельную работу необходимо постоянно контролировать и оценивать ее результаты.

Контроль за самостоятельной работой студентов осуществляется в виде опроса, обсуждения и решения практических задач на практических занятиях, в форме тестирования и на дифференцированном зачете.

Необходимыми формами самостоятельной работы студентов являются:

- изучение и конспектирование учебной, научной, в том числе монографической литературы в сфере конституционного права;
- анализ нормативно-правовых актов;
- анализ материалов судебной практики;
- подготовка к семинарским и практическим занятиям, в том числе в форме докладов и деловых игр.

Важным является использование информационных технологий в процессе самостоятельной работы, в частности, использование информационных правовых систем, которые позволяют оперативно получать правовую информацию.

11.5. Методические указания для обучающихся по прохождению промежуточной аттестации.

Промежуточная аттестация обучающихся предусматривает оценивание промежуточных и окончательных результатов обучения по дисциплине. Она включает в себя экзамен – форму оценки знаний, полученных обучающимся в процессе изучения всей дисциплины или ее части, навыков самостоятельной работы, способности применять их для решения практических задач. Экзамен, как правило, проводится в период экзаменационной сессии и завершается аттестационной оценкой «отлично», «хорошо», «удовлетворительно», «неудовлетворительно».

Система оценок при проведении промежуточной аттестации осуществляется в соответствии с требованиями Положений «О текущем контроле успеваемости и промежуточной аттестации студентов ГУАП, обучающихся по программам высшего образования» и «О модульно-рейтинговой системе оценки качества учебной работы студентов в ГУАП».

Лист внесения изменений в рабочую программу дисциплины

Дата внесения изменений и дополнений. Подпись внесшего изменения	Содержание изменений и дополнений	Дата и № протокола заседания кафедры	Подпись зав. кафедрой