

МИНИСТЕРСТВО НАУКИ И ВЫСШЕГО ОБРАЗОВАНИЯ РОССИЙСКОЙ
ФЕДЕРАЦИИ
федеральное государственное автономное образовательное учреждение высшего
образования
"САНКТ-ПЕТЕРБУРГСКИЙ ГОСУДАРСТВЕННЫЙ УНИВЕРСИТЕТ
АЭРОКОСМИЧЕСКОГО ПРИБОРОСТРОЕНИЯ"

Кафедра № 44

УТВЕРЖДАЮ


Руководитель направления

д.т.н., проф.

(должность, уч. степень, звание)

М.Б. Сергеев

(инициалы, фамилия)



(подпись)

«09» марта 2021г

РАБОЧАЯ ПРОГРАММА ДИСЦИПЛИНЫ

«Информатика»
(Наименование дисциплины)


Код направления подготовки/ специальности	09.03.01
Наименование направления подготовки/ специальности	Информатика и вычислительная техника
Наименование направленности	Компьютерные технологии, системы и сети
Форма обучения	очно-заочная

Санкт-Петербург– 2021

Лист согласования рабочей программы дисциплины

Программу составил (а)

доц., к.т.н., доц.
(должность, уч. степень, звание)


09 марта 2021
(подпись, дата)


Л.Н. Бариков
(инициалы, фамилия)

Программа одобрена на заседании кафедры № 44

«09» _марта_ 2021 г, протокол № 6-20/21

Заведующий кафедрой № 44


д.т.н., проф.
(уч. степень, звание)


09 марта 2021
(подпись, дата)

М.Б. Сергеев
(инициалы, фамилия)

Ответственный за ОП ВО 09.03.01(04)


доц., к.т.н., доц.
(должность, уч. степень, звание)


09 марта 2021
(подпись, дата)

Н.В. Соловьев
(инициалы, фамилия)

Заместитель директора института №4 по методической работе

доц., к.т.н., доц.
(должность, уч. степень, звание)


09 марта 2021
(подпись, дата)

А.А. Ключарев
(инициалы, фамилия)

Аннотация

Дисциплина «Информатика» входит в образовательную программу высшего образования – программу бакалавриата по направлению подготовки/ специальности 09.03.01 «Информатика и вычислительная техника» направленности «Компьютерные технологии, системы и сети». Дисциплина реализуется кафедрой «№44».

Дисциплина нацелена на формирование у выпускника следующих компетенций:

УК-1 «Способен осуществлять поиск, критический анализ и синтез информации, применять системный подход для решения поставленных задач»

УК-2 «Способен определять круг задач в рамках поставленной цели и выбирать оптимальные способы их решения, исходя из действующих правовых норм, имеющихся ресурсов и ограничений»

УК-6 «Способен управлять своим временем, выстраивать и реализовывать траекторию саморазвития на основе принципов образования в течение всей жизни»

ОПК-1 «Способен применять естественнонаучные и общинженерные знания, методы математического анализа и моделирования, теоретического и экспериментального исследования в профессиональной деятельности»

ОПК-2 «Способен понимать принципы работы современных информационных технологий и программных средств, в том числе отечественного производства, и использовать их при решении задач профессиональной деятельности»

ОПК-9 «Способен осваивать методики использования программных средств для решения практических задач»

Содержание дисциплины охватывает круг вопросов, связанных с современными тенденциями развития информатики и вычислительной техники, основными положениями теории информации и кодирования, закономерностями протекания информационных процессов в системах обработки информации, принципами работы технических и программных средств в информационных системах при разработке алгоритмов и структурных программ обработки информации.

Преподавание дисциплины предусматривает следующие формы организации учебного процесса: лекции, лабораторные работы, самостоятельная работа студента, консультации.

Программой дисциплины предусмотрены следующие виды контроля: текущий контроль успеваемости, промежуточная аттестация в форме экзамена.

Общая трудоемкость освоения дисциплины составляет 5 зачетных единиц, 180 часов.

Язык обучения по дисциплине «русский»

1. Перечень планируемых результатов обучения по дисциплине

1.1. Цели преподавания дисциплины

Получение студентами базовых знаний по теории информации, знакомство с основами информационных технологий, изучение алгоритмов выполнения арифметических операций над числами в различных системах счисления (двоичной, восьмеричной, шестнадцатеричной), а также развитие практических навыков по работе с техническими и программными средствами информационных систем при разработке алгоритмов и структурных программ обработки информации.

1.2. Дисциплина входит в состав обязательной части образовательной программы высшего образования (далее – ОП ВО).

1.3. Перечень планируемых результатов обучения по дисциплине, соотнесенных с планируемыми результатами освоения ОП ВО.

В результате изучения дисциплины обучающийся должен обладать следующими компетенциями или их частями. Компетенции и индикаторы их достижения приведены в таблице 1.

Таблица 1 – Перечень компетенций и индикаторов их достижения

Категория (группа) компетенции	Код и наименование компетенции	Код и наименование индикатора достижения компетенции
Универсальные компетенции	УК-1 Способен осуществлять поиск, критический анализ и синтез информации, применять системный подход для решения поставленных задач	УК-1.3.1 знать методики поиска, сбора и обработки информации, в том числе с использованием информационных технологий УК-1.У.1 уметь применять методики поиска, сбора и обработки информации УК-1.У.3 уметь оценивать информацию на достоверность; сохранять и передавать данные с использованием цифровых средств УК-1.В.1 владеть навыками критического анализа и синтеза информации, в том числе с помощью цифровых инструментов
Универсальные компетенции	УК-2 Способен определять круг задач в рамках поставленной цели и выбирать оптимальные способы их решения, исходя из действующих правовых норм, имеющихся ресурсов и ограничений	УК-2.3.3 знать возможности и ограничения применения цифровых инструментов для решения поставленных задач УК-2.У.3 уметь выдвигать альтернативные варианты действий с целью выбора оптимальных способов решения задач, в том числе с помощью цифровых средств УК-2.В.3 владеть навыками использования цифровых средств для решения поставленной задачи
Универсальные компетенции	УК-6 Способен управлять своим временем, выстраивать и реализовывать траекторию саморазвития на	УК-6.3.2 знать образовательные Интернет-ресурсы, возможности и ограничения образовательного процесса при использовании цифровых технологий УК-6.У.2 уметь находить информацию и использовать цифровые инструменты в

	основе принципов образования в течение всей жизни	целях самообразования УК-6.В.2 владеть навыками использования цифровых инструментов для саморазвития и самообразования
Общепрофессиональные компетенции	ОПК-1 Способен применять естественнонаучные и общеинженерные знания, методы математического анализа и моделирования, теоретического и экспериментального исследования в профессиональной деятельности	ОПК-1.3.1 знать основы математики, физики, вычислительной техники и программирования ОПК-1.У.1 уметь решать стандартные профессиональные задачи с применением естественнонаучных и обще-инженерных знаний, методов математического анализа и моделирования ОПК-1.В.1 владеть навыками теоретического и экспериментального исследования объектов профессиональной деятельности
Общепрофессиональные компетенции	ОПК-2 Способен понимать принципы работы современных информационных технологий и программных средств, в том числе отечественного производства, и использовать их при решении задач профессиональной деятельности	ОПК-2.3.1 знать современные информационные технологии и программные средства, в том числе отечественного производства при решении задач профессиональной деятельности ОПК-2.У.1 уметь выбирать современные информационные технологии и программные средства, в том числе отечественного производства при решении задач профессиональной деятельности ОПК-2.В.1 владеть навыками применения современных информационных технологий и программных средств, в том числе отечественного производства, при решении задач профессиональной деятельности
Общепрофессиональные компетенции	ОПК-9 Способен осваивать методики использования программных средств для решения практических задач	ОПК-9.3.1 знать классификацию программных средств и возможности их применения для решения практических задач ОПК-9.У.1 уметь находить и анализировать техническую документацию по использованию программного средства, выбирать и использовать необходимые функции программных средств для решения конкретной задачи ОПК-9.В.1 владеть способами описания методики использования программного средства для решения конкретной задачи в виде документа, презентации или видеоролика

2. Место дисциплины в структуре ОП

Знания, полученные при изучении материала данной дисциплины, имеют как самостоятельное значение, так и могут использоваться при изучении других дисциплин:

- Основы программирования,
- Технология программирования,
- Нормативная документация,
- Защита информации.

3. Объем и трудоемкость дисциплины

Данные об общем объеме дисциплины, трудоемкости отдельных видов учебной работы по дисциплине (и распределение этой трудоемкости по семестрам) представлены в таблице 2.

Таблица 2 – Объем и трудоемкость дисциплины

Вид учебной работы	Всего	Трудоемкость по семестрам	
		№1	№2
1	2	3	4
Общая трудоемкость дисциплины, ЗЕ/ (час)	5 / 180	4 / 144	1 / 36
Из них часов практической подготовки			
Аудиторные занятия, всего час.	51	34	17
в том числе:			
лекции (Л), (час)	17	17	
практические/семинарские занятия (ПЗ), (час)			
лабораторные работы (ЛР), (час)	17	17	
курсовой проект (работа) (КП, КР), (час)	17		17
экзамен, (час)	36	36	
Самостоятельная работа, всего (час)	93	74	19
Вид промежуточной аттестации: зачет, дифф. зачет, экзамен (Зачет, Дифф. зач, Экз.**)	Экз.,	Экз.	

Примечание: ** кандидатский экзамен

4. Содержание дисциплины

4.1. Распределение трудоемкости дисциплины по разделам и видам занятий.

Разделы, темы дисциплины и их трудоемкость приведены в таблице 3.

Таблица 3 – Разделы, темы дисциплины, их трудоемкость

Разделы, темы дисциплины	Лекции (час)	ПЗ (СЗ) (час)	ЛР (час)	КП (час)	СРС (час)
Семестр 1					
Раздел 1. Информатика и информационные технологии					
Тема 1.1. Информатика – как научная дисциплина.	2	-	2	-	4
Тема 1.2 Информационные технологии.					
Раздел 2. Основные положения теории информации					
Тема 2.1. Количественная оценка информации.	2	-	-	-	4
Тема 2.2. Основные аспекты качественной оценки информации.					

Раздел 3. Общая характеристика процессов сбора, передачи, обработки и хранения информации Тема 3.1 Основы представления и обработки сигналов. Тема 3.2 Кодирование информации. Тема 3.3 Компьютерная обработка информации.	2	-	-	-	6
Раздел 4. Основы алгоритмов обработки информации Тема 4.1. Этапы решения задач на ЭВМ. Тема 4.2. Основы алгоритмизации. Тема 4.3. Современные методы программирования. Тема 4.4. Инструментальные средства разработки программ.	2	-	7	-	20
Раздел 5. Применение структурного программирования для обработки информации Тема 5.1. Разработка линейных программ. Тема 5.2. Разработка разветвляющихся программ. Тема 5.3. Разработка циклических программ. Тема 5.4. Реализация рекуррентных вычислений. Тема 5.5. Реализация алгоритмов обработки массивов.	9	-	8	-	40
Итого в семестре:	17	-	17	-	74
Семестр 2					
Выполнение курсовой работы	-	-	-	17	19
Итого в семестре:	-	-	-	17	19
Итого	17	0	17	17	93

4.2. Содержание разделов и тем лекционных занятий.

Содержание разделов и тем лекционных занятий приведено в таблице 4.

Таблица 4 – Содержание разделов и тем лекционного цикла

Номер раздела	Название и содержание разделов и тем лекционных занятий
1	Тема 1.1. Информатика – как научная дисциплина. История развития информатики. Составные части информатики: теоретическая информатика, средства информатизации и информационные системы и технологии. Тема 1.2 Информационные технологии. Мировоззренческие, экономические и правовые аспекты информационных технологий. Фазы информационного цикла и их модели. Информационные технологии. Информационный ресурс и его составляющие. Аппаратно - программные средства информационных технологий.
2	Тема 2.1. Количественная оценка информации. Единицы измерения информации. Количество информации и энтропия. Формула Шеннона. Формула Хартли для равновероятных событий. Тема 2.2. Основные аспекты качественной оценки информации. Аспекты качественной оценки информации Синтаксический аспект. Семантический аспект. Прагматический аспект. Свойства информации: актуальность, полнота, достоверность, адекватность.
3	Тема 3.1 Основы представления и обработки сигналов.

	<p>Виды сообщений и сигналов. Общая характеристика сигналов. Сигнал как материальный носитель информации. Понятие информативных признаков сигналов. Спектральное представление сигналов. Квантование сигналов. Теорема Котельникова. Назначение и виды модуляции.</p> <p>Тема 3.2 Кодирование информации.</p> <p>Цели и задачи кодирования. Основные принципы кодирования. Помехоустойчивые коды. Корректирующие коды. Систематические коды. Контроль по четности, по Хэммингу. Полиномиальные коды. Каналы передачи данных и их характеристики. Методы повышения помехоустойчивости передачи и приема. Современные технические средства обмена данных и каналообразующей аппаратуры.</p> <p>Тема 3.3 Компьютерная обработка информации.</p> <p>Основные виды обработки данных. Технические средства для хранения данных. Устройства обработки данных и их характеристики. Представление данных в ЭВМ. Позиционные системы счисления. Методы перевода чисел. Форматы представления чисел с фиксированной и плавающей запятой. Двоичная арифметика. Коды: прямой, обратный, дополнительный, модифицированный. Выполнение арифметических операций.</p>
4	<p>Тема 4.1. Этапы решения задач на ЭВМ.</p> <p>Постановка задачи обработки информации: формулировка условия, определение входных и выходных данных, формы получения результатов. Формализация задачи: разработка математической модели, выбор метода решения, разработка информационной модели. Разработка алгоритма.</p> <p>Программирование: выбор языка программирования, уточнение структуры данных, запись алгоритма на языке программирования. Тестирование и отладка: составление полного набора тестов, поиск и исправление ошибок. Анализ результатов решения. Документирование программы. Сопровождение программы.</p> <p>Тема 4.2. Основы алгоритмизации.</p> <p>Понятие алгоритма. Свойства алгоритма. Критерии качества алгоритма. Классификация алгоритмов: по структуре, по значимости и подчиненности, по характеру решаемых задач. Линейные, разветвляющиеся и циклические алгоритмы. Виды циклических алгоритмов. Основные и вспомогательные алгоритмы. Вычислительные алгоритмы. Алгоритмы распознавания. Алгоритмы принятия решений. Алгоритмы поиска. Алгоритмы сортировки. Средства описания алгоритмов: естественные языки, схемы, структурограммы, псевдоязыки, языки программирования. Примеры визуальных и текстовых описаний алгоритмов. Достоинства и недостатки современных способов описания алгоритмов. Базовые алгоритмические структуры: следование, развилка, повторение. Способы их изображения. Основные правила разработки алгоритмов. Пошаговая детализация как метод проектирования алгоритмов.</p>

	<p>Тема 4.3. Современные методы программирования. Обзор современных методов программирования. Структурное, процедурное, модульное и объектно-ориентированное программирование. Технологии нисходящего и восходящего проектирования программ. Сущность структурного программирования: разбиение на подзадачи, нисходящее проектирование, стандартные структуры управления. Достоинства и недостатки. Виды стандартных управляющих структур. Базовые управляющие структуры: следование, развилка, цикл с предусловием. Дополнительные управляющие структуры: обход, выбор варианта, цикл с постусловием, цикл с параметром. Реализация стандартных управляющих структур на современных языках программирования. Примеры использования управляющих структур. Правила проектирования и оформления структурных программ.</p> <p>Тема 4.4. Инструментальные средства разработки программ. Современные интегрированные среды проектирования программ. Состав и назначение элементов интегрированной среды программирования: текстовый редактор, транслятор, редактор связей, компоновщик, загрузчик, отладчик. Схема обработки программы на языке программирования. Трансляция, виды трансляторов. Основные этапы трансляции. Набор, редактирование, отладка и выполнение программ в интегрированной среде программирования. Интерфейс пользователя среды.</p>
5	<p>Тема 5.1. Разработка линейных программ. Выполнение полного допустимого набора операций над целыми и вещественными операндами, определение суммы цифр целого числа заданной разрядности, установка факта попадания точки с заданными координатами в указанную область на плоскости.</p> <p>Тема 5.2. Разработка разветвляющихся программ. Определение наибольшего из трех чисел, распознавание областей размещения точек на плоскости, решение квадратного уравнения с произвольными коэффициентами, вычисление площадей геометрических фигур по выбору, выполнение арифметических операций над вещественными операндами по выбору, выполнение операций над целыми операндами по выбору.</p> <p>Тема 5.3. Разработка циклических программ. Определение наибольшего общего делителя двух натуральных чисел, вычисление произведения и суммы по условию, вычисление конечной суммы, вычисление бесконечной суммы.</p> <p>Тема 5.4. Реализация рекуррентных вычислений. Определение элемента последовательности с заданным номером, вычисление приближенного значения квадратного корня, вычисление суммы ряда и вывод таблицы сумм.</p> <p>Тема 5.5. Реализация алгоритмов обработки массивов. Поиск экстремальных элементов в векторе и матрице, перестановка элементов векторов и матриц, нахождение</p>

	сумм и произведений элементов массивов по заданным условиям.
--	--

4.3. Практические (семинарские) занятия

Темы практических занятий и их трудоемкость приведены в таблице 5.

Таблица 5 – Практические занятия и их трудоемкость

№ п/п	Темы практических занятий	Формы практических занятий	Трудоемкость, (час)	№ раздела дисциплины
Учебным планом не предусмотрено				

4.4. Лабораторные занятия

Темы лабораторных занятий и их трудоемкость приведены в таблице 6.

Таблица 6 – Лабораторные занятия и их трудоемкость

№ п/п	Наименование лабораторных работ	Трудоемкость, (час)	Из них практической подготовки, (час)	№ раздела дисциплины
Семестр 1				
	Вводное занятие	1		1
1	Поиск экстремума	2		4
2	Циклические вычисления на заданное число повторений	2		5
3	Циклические вычисления с заданной точностью	4		5
4	Обработка одномерных массивов	4		5
5	Обработка двумерных массивов	4		5
Всего		17		

4.5. Курсовое проектирование/ выполнение курсовой работы

Цель курсовой работы: закрепление теоретических и практических знаний, полученных во время лекционных, лабораторных и самостоятельных занятий.

За время курсового проектирования необходимо выполнить все этапы решения задачи с помощью ЭВМ, включая выпуск документации на разработанное программное средство. Курсовой проект заканчивается оформлением пояснительной записки и устной защитой работы с показом работы программного средства на ЭВМ.

Примерные темы заданий на курсовую работу приведены в разделе 10 РПД.

4.6. Самостоятельная работа обучающихся

Виды самостоятельной работы и ее трудоемкость приведены в таблице 7.

Таблица 7 – Виды самостоятельной работы и ее трудоемкость

Вид самостоятельной работы	Всего, час	Семестр 1, час	Семестр 2, час
1	2	3	4
Изучение теоретического материала дисциплины (ТО)	30	30	-
Курсовое проектирование (КП, КР)	19	-	19

Подготовка отчетов по лабораторным работам	39	39	-
Подготовка к текущему контролю успеваемости (ТКУ)	5	5	-
Всего:	93	74	19

5. Перечень учебно-методического обеспечения для самостоятельной работы обучающихся по дисциплине (модулю)
Учебно-методические материалы для самостоятельной работы обучающихся указаны в п.п. 7-11.

6. Перечень печатных и электронных учебных изданий
Перечень печатных и электронных учебных изданий приведен в таблице 8.
Таблица 8– Перечень печатных и электронных учебных изданий

Шифр/ URL адрес	Библиографическая ссылка	Количество экземпляров в библиотеке (кроме электронных экземпляров)
004.4 Б24	Бариков Л.Н. Информатика: практикум [Текст] / Л.Н. Бариков – СПб.: ГУАП, 2017. - 108с.	50
004.4 Б24	Бариков Л.Н. Базовые алгоритмы обработки информации [Текст]: учебное пособие / Л.Н. Бариков. – СПб.: ГУАП, 2014. - 139с.: илл.	60
007.5 А44	Информатика: базовый курс [Текст]: учебник / О.А. Акулов, Н.В. Медведев. - 4-е изд., стер. - М.: ОМЕГА-Л, 2007. - 557с.	30
007 М15	Информатика: [Текст]: учебник / Н.В. Макарова, В.Б. Волков. - СПб.: ПИТЕР, 2011. - 576с.	100

7. Перечень электронных образовательных ресурсов информационно-телекоммуникационной сети «Интернет»
Перечень электронных образовательных ресурсов информационно-телекоммуникационной сети «Интернет», необходимых для освоения дисциплины приведен в таблице 9.
Таблица 9 – Перечень электронных образовательных ресурсов информационно-телекоммуникационной сети «Интернет»

URL адрес	Наименование
	Не предусмотрено

8. Перечень информационных технологий
8.1. Перечень программного обеспечения, используемого при осуществлении образовательного процесса по дисциплине.
Перечень используемого программного обеспечения представлен в таблице 10.

Таблица 10– Перечень программного обеспечения

№ п/п	Наименование
1	Geany

8.2. Перечень информационно-справочных систем, используемых при осуществлении образовательного процесса по дисциплине

Перечень используемых информационно-справочных систем представлен в таблице 11.

Таблица 11– Перечень информационно-справочных систем

№ п/п	Наименование
	Не предусмотрено

9. Материально-техническая база

Состав материально-технической базы, необходимой для осуществления образовательного процесса по дисциплине, представлен в таблице 12.

Таблица 12 – Состав материально-технической базы

№ п/п	Наименование составной части материально-технической базы	Номер аудитории (при необходимости)
1	Лекционная аудитория	
2	Компьютерный класс	

10. Оценочные средства для проведения промежуточной аттестации

10.1. Состав оценочных средств для проведения промежуточной аттестации обучающихся по дисциплине приведен в таблице 13.

Таблица 13 – Состав оценочных средств для проведения промежуточной аттестации

Вид промежуточной аттестации	Перечень оценочных средств
Экзамен	Список вопросов к экзамену;
Выполнение курсовой работы	Экспертная оценка на основе требований к содержанию курсовой работы по дисциплине.

10.2. В качестве критериев оценки уровня сформированности (освоения) компетенций обучающимися применяется 5-балльная шкала оценки сформированности компетенций, которая приведена в таблице 14. В течение семестра может использоваться 100-балльная шкала модульно-рейтинговой системы Университета, правила использования которой, установлены соответствующим локальным нормативным актом ГУАП.

Таблица 14 –Критерии оценки уровня сформированности компетенций

Оценка компетенции 5-балльная шкала	Характеристика сформированных компетенций
«отлично» «зачтено»	<ul style="list-style-type: none"> – обучающийся глубоко и всесторонне усвоил программный материал; – уверенно, логично, последовательно и грамотно его излагает; – опираясь на знания основной и дополнительной литературы, тесно привязывает усвоенные научные положения с практической деятельностью направления; – умело обосновывает и аргументирует выдвигаемые им идеи; – делает выводы и обобщения; – свободно владеет системой специализированных понятий.

Оценка компетенции	Характеристика сформированных компетенций
5-балльная шкала	
«хорошо» «зачтено»	<ul style="list-style-type: none"> – обучающийся твердо усвоил программный материал, грамотно и по существу излагает его, опираясь на знания основной литературы; – не допускает существенных неточностей; – увязывает усвоенные знания с практической деятельностью направления; – аргументирует научные положения; – делает выводы и обобщения; – владеет системой специализированных понятий.
«удовлетворительно» «зачтено»	<ul style="list-style-type: none"> – обучающийся усвоил только основной программный материал, по существу излагает его, опираясь на знания только основной литературы; – допускает несущественные ошибки и неточности; – испытывает затруднения в практическом применении знаний направления; – слабо аргументирует научные положения; – затрудняется в формулировании выводов и обобщений; – частично владеет системой специализированных понятий.
«неудовлетворительно» «не зачтено»	<ul style="list-style-type: none"> – обучающийся не усвоил значительной части программного материала; – допускает существенные ошибки и неточности при рассмотрении проблем в конкретном направлении; – испытывает трудности в практическом применении знаний; – не может аргументировать научные положения; – не формулирует выводов и обобщений.

10.3. Типовые контрольные задания или иные материалы.

Вопросы (задачи) для экзамена представлены в таблице 15.

Таблица 15 – Вопросы (задачи) для экзамена

№ п/п	Перечень вопросов (задач) для экзамена	Код индикатора
1	Понятия «информация» и «информатика».	УК-1.3.1
2	Количество информации в сообщении.	УК-1.3.1
3	Энтропия источника и энтропия сообщения. Формула Шеннона.	УК-1.3.1
4	Количество информации для равновероятных сообщений. Формула Хартли.	УК-1.3.1 УК-1.3.1
5	Актуальность информации. Полнота информации.	УК-1.В.1
6	Классификация языков программирования. Примеры.	ОПК-2.3.1
7	Концепция данных в языке Паскаль.	ОПК-2.В.1
8	Классификация типов данных.	ОПК-2.В.1
9	Целочисленные типы.	ОПК-2.В.1
10	Вещественные типы.	ОПК-2.В.1
11	Логический тип BOOLEAN.	ОПК-2.В.1
12	Литерный тип CHAR.	ОПК-2.В.1
13	Перечисляемые типы.	ОПК-2.В.1
14	Интервальные типы.	ОПК-2.В.1
15	Структура языка Паскаль.	ОПК-2.В.1
16	Алфавит языка Паскаль	ОПК-2.В.1
17	Слова. Виды слов, их назначение и синтаксис. Примеры.	ОПК-2.В.1
18	Арифметические выражения.	ОПК-2.В.1
19	Выражения отношения и логические выражения.	ОПК-2.В.1
20	Структура текста программы. Описательные предложения.	ОПК-2.В.1

21	Линейные алгоритмы. Оператор присваивания.	ОПК-2.В.1
22	Оператор обращения к процедуре.	ОПК-2.В.1
23	Стандартные процедуры ввода-вывода.	ОПК-2.В.1
24	Составной и пустой операторы.	ОПК-2.В.1
25	Разветвляющиеся алгоритмы со структурой «Ветвление». Условный оператор.	ОПК-2.В.1
26	Разветвляющиеся алгоритмы со структурой «Выбор». Оператор выбора.	ОПК-2.В.1
27	Ввод и вывод значений перечисляемого типа.	ОПК-2.В.1
28	Оператор перехода. Контроль правильности ввода исходных данных.	ОПК-2.В.1
29	Циклические алгоритмы со структурой «Цикл с предусловием». Оператор цикла «Пока».	ОПК-2.В.1
30	Циклические алгоритмы со структурой «Цикл с постусловием». Оператор цикла «Повторять до».	ОПК-2.В.1
31	Различия между операторами циклов «Пока» и «Повторять до». Правила перебора всех значений в заданном интервале с заданным шагом.	ОПК-2.В.1
32	Оператор цикла с параметром.	ОПК-2.В.1
33	Тип массив. Структурная организация. Одномерные и многомерные массивы.	ОПК-2.В.1
34	Тип массив. Правило определения типа. Множества значений и операций.	ОПК-2.В.1

Вопросы (задачи) для зачета / дифф. зачета представлены в таблице 16.
Таблица 16 – Вопросы (задачи) для зачета / дифф. зачета

№ п/п	Перечень вопросов (задач) для зачета / дифф. зачета
	Учебным планом не предусмотрено

Перечень тем для курсового проектирования/выполнения курсовой работы представлены в таблице 17.

Таблица 17 – Перечень тем для курсового проектирования/выполнения курсовой работы

№ п/п	Примерный перечень тем для курсового проектирования/выполнения курсовой работы
	Разработка циклических программ
1	Определение наибольшего общего делителя двух натуральных чисел
2	Вычисление произведения по условию
3	Вычисление суммы по условию
4	Вычисление конечной суммы
5	Вычисление бесконечной суммы с заданной точностью
6	Определение элемента последовательности с заданным номером
7	Вычисление приближенного значения квадратного корня
8	Вычисление суммы ряда и вывод таблицы сумм
	Реализация алгоритмов обработки одномерных массивов
9	Поиск экстремальных элементов в векторе
10	Перестановка элементов векторов
11	Нахождение сумм элементов массивов по заданным условиям
12	Нахождение произведений элементов массивов по заданным условиям
	Реализация алгоритмов обработки двумерных массивов
13	Поиск экстремальных элементов в матрице
14	Перестановка элементов матриц
15	Нахождение сумм элементов матриц по заданным условиям

16	Нахождение произведений элементов матриц по заданным условиям
----	---

Вопросы для проведения промежуточной аттестации в виде тестирования представлены в таблице 18.

Таблица 18 – Примерный перечень вопросов для тестов

№ п/п	Примерный перечень вопросов для тестов
	Не предусмотрено

10.4. Методические материалы, определяющие процедуры оценивания индикаторов, характеризующих этапы формирования компетенций, содержатся в локальных нормативных актах ГУАП, регламентирующих порядок и процедуру проведения текущего контроля успеваемости и промежуточной аттестации обучающихся ГУАП.

11. Методические указания для обучающихся по освоению дисциплины

Целью дисциплины является получение студентами необходимых знаний, умений и навыков в области теории информации, знакомство с основами информационных технологий, изучение алгоритмов выполнения арифметических операций над числами в различных системах счисления (двоичной, восьмеричной, шестнадцатеричной), а также развитие практических навыков по работе с техническими и программными средствами информационных систем при разработке алгоритмов и структурных программ обработки информации.

11.1. Методические указания для обучающихся по освоению лекционного материала

Основное назначение лекционного материала – логически стройное, системное, глубокое и ясное изложение учебного материала. Назначение современной лекции в рамках дисциплины не в том, чтобы получить всю информацию по теме, а в освоении фундаментальных проблем дисциплины, методов научного познания, новейших достижений научной мысли. В учебном процессе лекция выполняет методологическую, организационную и информационную функции. Лекция раскрывает понятийный аппарат конкретной области знания, её проблемы, дает цельное представление о дисциплине, показывает взаимосвязь с другими дисциплинами.

Планируемые результаты при освоении обучающимися лекционного материала:

- получение современных, целостных, взаимосвязанных знаний, уровень которых определяется целевой установкой к каждой конкретной теме;
- получение опыта творческой работы совместно с преподавателем;
- развитие профессионально-деловых качеств, любви к предмету и самостоятельного творческого мышления.
- появление необходимого интереса, необходимого для самостоятельной работы;
- получение знаний о современном уровне развития науки и техники и о прогнозе их развития на ближайшие годы;
- научиться методически обрабатывать материал (выделять главные мысли и положения, приходить к конкретным выводам, повторять их в различных формулировках);
- получение точного понимания всех необходимых терминов и понятий.

Лекционный материал может сопровождаться демонстрацией слайдов и использованием раздаточного материала при проведении коротких дискуссий об особенностях применения отдельных тематик по дисциплине.

Структура предоставления лекционного материала:

- Изложение материала по рассматриваемой теме;
- Демонстрация примеров решения конкретных задач;
- Ответы на возникающие вопросы по теме лекции;
- Выдача раздаточного материала с примерами по теме лекции и дискуссия об их особенностях.

Структура лекционного материала приведена в изданиях:

Бариков Л.Н. Базовые алгоритмы обработки информации [Текст]: учебное пособие / Л.Н. Бариков. – СПб.: ГУАП, 2014. - 139с.: илл.

Бариков Л.Н. Информатика: практикум [Текст] / Л.Н. Бариков – СПб.: ГУАП, 2017. - 108с.

11.2. Методические указания для обучающихся по выполнению лабораторных работ

В ходе выполнения лабораторных работ обучающийся должен углубить и закрепить знания, практические навыки, овладеть современной методикой и техникой эксперимента в соответствии с квалификационной характеристикой обучающегося. Выполнение лабораторных работ состоит из экспериментально-практической, расчетно-аналитической частей и контрольных мероприятий.

Выполнение лабораторных работ обучающимся является неотъемлемой частью изучения дисциплины, определяемой учебным планом, и относится к средствам, обеспечивающим решение следующих основных задач обучающегося:

- приобретение навыков исследования процессов, явлений и объектов, изучаемых в рамках данной дисциплины;
- закрепление, развитие и детализация теоретических знаний, полученных на лекциях;
- получение новой информации по изучаемой дисциплине;
- приобретение навыков самостоятельной работы с лабораторным оборудованием и приборами.

Задание и требования к проведению лабораторных работ

По каждой лабораторной работе обучающийся получает вариант индивидуального задания в соответствии с его номером в списке группы. Перед проведением лабораторной работы обучающемуся следует внимательно ознакомиться с методическими указаниями по ее выполнению. В соответствии с заданием обучающийся должен выполнить постановку задачи и защитить её у преподавателя. Это является допуском к работе. Лабораторная работа завершается оформлением и защитой отчета по лабораторной работе.

Структура и форма отчета о лабораторной работе

Отчет о лабораторной работе должен включать в себя: титульный лист, формулировку задания, математическая модель, пошаговое описание решения поставленной задачи, контрольные (тестовые) примеры.

Требования к оформлению отчета о лабораторной работе

По каждой лабораторной работе выполняется отдельный отчет. Титульный лист оформляется в соответствии с шаблоном (образцом) приведенным на сайте ГУАП (www.guap.ru) в разделе «Сектор нормативной документации». Текстовые и графические материалы оформляются в соответствии с действующими ГОСТами и требованиями, приведенными на сайте ГУАП (www.guap.ru) в разделе «Сектор нормативной документации».

Требования по содержанию отчета должны соответствовать изданию:

Бариков Л.Н. Информатика: практикум [Текст] / Л.Н. Бариков – СПб.: ГУАП, 2017. - 108с.

11.3. Методические указания для обучающихся по прохождению курсового проектирования/выполнения курсовой работы

Курсовой проект/ работа проводится с целью формирования у обучающихся опыта комплексного решения конкретных задач профессиональной деятельности.

Курсовой проект/ работа позволяет обучающемуся:

- систематизировать и закрепить полученные теоретические знания и практические умения по профессиональным учебным дисциплинам и модулям в соответствии с требованиями к уровню подготовки, установленными программой учебной дисциплины, программой подготовки специалиста соответствующего уровня, квалификации;
- применить полученные знания, умения и практический опыт при решении комплексных задач, в соответствии с основными видами профессиональной деятельности по направлению/ специальности/ программе;
- углубить теоретические знания в соответствии с заданной темой;
- сформировать умения применять теоретические знания при решении нестандартных задач;
- приобрести опыт аналитической, расчётной работы и сформировать соответствующие умения;
- сформировать умения работы со специальной литературой, справочной, нормативной и правовой документацией и иными информационными источниками;
- сформировать умения формулировать логически обоснованные выводы, предложения и рекомендации по результатам выполнения работы;
- развить профессиональную письменную и устную речь обучающегося;
- развить системное мышление, творческую инициативу, самостоятельность, организованность и ответственность за принимаемые решения;
- сформировать навыки планомерной регулярной работы над решением поставленных задач.

Структура пояснительной записки курсового проекта/ работы

В состав пояснительной записки должны входить:

- титульный лист;
- содержание пояснительной записки;
- введение;
- четыре программных документа, оформленных по Стандартам ЕСПД:
 - Спецификация.
 - Текст программы.
 - Описание программы.
 - Описание применения.
- заключение;
- список использованных источников.

Руководитель курсового проектирования может в каждом конкретном случае потребовать дополнительного оформления еще ряда документов.

Требования к оформлению пояснительной записки курсового проекта/ работы

Документ **Пояснительная записка** содержит укрупненные схемы алгоритмов, общие описания алгоритмов и функционирования программы, а также обоснование принятых технических и технико-экономических решений. Требования к содержанию и оформлению **Пояснительной записки** устанавливает ГОСТ 19.404-79.

Требования к содержанию и оформлению документа **Спецификация** устанавливает ГОСТ 19.202-78. Этот ГОСТ определяет программный документ **Спецификация** как состав программы и документации на неё.

Требования к содержанию и оформлению документа **Текст программы** устанавливает ГОСТ 19.401-78. Этот ГОСТ определяет программный документ **Текст программы** как запись программы с необходимыми комментариями.

Требования к содержанию и оформлению документа **Описание программы** устанавливает ГОСТ 19.402-78. Этот ГОСТ определяет программный документ **Описание программы** как совокупность сведений о логической структуре и функционировании программы.

Документ **Описание применения** содержит сведения о назначении программы, области применения, применяемых методах, класса решаемых задач, ограничениях для применения, минимальной конфигурации технических средств, операционной среде. Требования к содержанию и оформлению этого программного документа устанавливает ГОСТ 19.502-78.

Методические указания к выполнению курсовой работы / проекта:

Бариков Л.Н. Документирование программного обеспечения. [Текст]: Методические указания к выполнению курсовой работы / Л.Н. Бариков. – СПб.: ГУАП, 2013. – 24 с.

11.4. Методические указания для обучающихся по прохождению самостоятельной работы

В ходе выполнения самостоятельной работы, обучающийся выполняет работу по заданию и при методическом руководстве преподавателя, но без его непосредственного участия.

В процессе выполнения самостоятельной работы, у обучающегося формируется целесообразное планирование рабочего времени, которое позволяет им развивать умения и навыки в усвоении и систематизации приобретаемых знаний, обеспечивает высокий уровень успеваемости в период обучения, помогает получить навыки повышения профессионального уровня.

Методическими материалами, направляющими самостоятельную работу обучающихся являются учебно-методический материал по дисциплине.

11.5. Методические указания для обучающихся по прохождению текущего контроля успеваемости.

Текущий контроль успеваемости предусматривает контроль качества знаний обучающихся, осуществляемого в течение семестра с целью оценивания хода освоения дисциплины.

Такой контроль включает в себя защиту отчетов по всем выполненным лабораторным работам. В ходе защиты обучающиеся обосновывают выбранную математическую модель решения задачи и схемы алгоритмов ее решения. Каждая работа оценивается исходя из максимального количества рейтинговых баллов, предусмотренных за эту работу.

Сумма полученных рейтинговых баллов за выполненные лабораторные работы учитывается при проведении промежуточной аттестации (экзамена).

11.6. Методические указания для обучающихся по прохождению промежуточной аттестации.

Промежуточная аттестация обучающихся предусматривает оценивание промежуточных и окончательных результатов обучения по дисциплине. Она включает в себя:

– экзамен – форма оценки знаний, полученных обучающимся в процессе изучения всей дисциплины или ее части, навыков самостоятельной работы, способности применять их для решения практических задач. Экзамен, как правило, проводится в

период экзаменационной сессии и завершается аттестационной оценкой «отлично», «хорошо», «удовлетворительно», «неудовлетворительно».

Система оценок при проведении промежуточной аттестации осуществляется в соответствии с требованиями Положений «О текущем контроле успеваемости и промежуточной аттестации студентов ГУАП, обучающихся по программе высшего образования» и «О модульно-рейтинговой системе оценки качества учебной работы студентов в ГУАП».

Лист внесения изменений в рабочую программу дисциплины

Дата внесения изменений и дополнений. Подпись внесшего изменения	Содержание изменений и дополнений	Дата и № протокола заседания кафедры	Подпись зав. кафедрой