

МИНИСТЕРСТВО НАУКИ И ВЫСШЕГО ОБРАЗОВАНИЯ РОССИЙСКОЙ
ФЕДЕРАЦИИ
федеральное государственное автономное образовательное учреждение высшего
образования
"САНКТ-ПЕТЕРБУРГСКИЙ ГОСУДАРСТВЕННЫЙ УНИВЕРСИТЕТ
АЭРОКОСМИЧЕСКОГО ПРИБОРОСТРОЕНИЯ"

Кафедра № 13

УТВЕРЖДАЮ

Руководитель направления

доц., к.т.н.

(должность, уч. степень, звание)

С.Г. Бурлуцкий

(инициалы, фамилия)

(подпись)

«17» июня 2021 г

РАБОЧАЯ ПРОГРАММА ПРОИЗВОДСТВЕННОЙ ПРАКТИКИ
вид практики

технологическая (проектно-технологическая)
тип практики

Код направления подготовки/ специальности	25.03.01
Наименование направления подготовки/ специальности	Техническая эксплуатация летательных аппаратов и двигателей
Наименование направленности	Эксплуатация и испытания авиационной и космической техники
Форма обучения	заочная


Санкт-Петербург –2021

Лист согласования рабочей программы практики

Программу составил (а)

доцент , к.т.н.

(должность, уч. степень, звание)


(подпись, дата)С.Г.Бурлуцкий

(инициалы, фамилия)


Программа одобрена на заседании кафедры № 13

«15» 06 2021г, протокол №11

Заведующий кафедрой № 13

к.т.н., доц.

(уч. степень, звание)



(подпись, дата)Н.А. Овчинникова

(инициалы, фамилия)

Ответственный за ОП ВО 25.03.01(01)

доц., к.т.н.

(должность, уч. степень, звание)



(подпись, дата)С.Г. Бурлуцкий

(инициалы, фамилия)

Заместитель директора института №1 по методической работе

Стар. преп.

(должность, уч. степень, звание)


(подпись, дата)В.Е. Таратун

(инициалы, фамилия)

Аннотация

Производственная технологическая (проектно-технологическая) практика входит в состав части, формируемой участниками образовательных отношений, образовательной программы подготовки обучающихся по направлению подготовки/ специальности 25.03.01 «Техническая эксплуатация летательных аппаратов и двигателей» направленность «Эксплуатация и испытания авиационной и космической техники». Организацию и проведение практики осуществляет кафедра №13.

Цель проведения производственной практики:

Производственная технологическая (проектно-технологическая) практика имеет основной целью создание условий для изучения и получения практических навыков студентами при работе в предприятиях (подразделениях) технического обслуживания и ремонта авиационной техники вопросов, связанных с организацией и методами технического обслуживания и ремонта воздушных судов на всех этапах их технической эксплуатации, в том числе планирования и ведение технологической документации

Задачи проведения производственной практики: □

- получить практический опыт организации и проведению технического и технологического обслуживания воздушных судов на всех этапах технической эксплуатации летательных аппаратов и авиационных двигателей;

□- практически научиться выполнять основные типовые технологические операции по осмотру и обслуживанию планера, силовой установки и функциональных систем летательных аппаратов;

□- получить практические навыки организации рабочих мест, их технического оснащения, размещения технологического оборудования в производственных цехах и участках.

Производственная технологическая (проектно-технологическая) практика обеспечивает формирование у обучающихся следующих

.профессиональных компетенций:

ПК-1 «способен к организации и проведению технического и технологического обслуживания воздушных судов на всех этапах технической эксплуатации летательных аппаратов и авиационных двигателей»;

ПК-2 «Способен участвовать в проведении комплекса планово-предупредительных работ по обеспечению готовности авиационной техники к эффективному использованию по назначению»;

ПК-14 «Способен вести производственно-техническую документацию и документацию установленной отчетности по утвержденным формам»

Содержание практики охватывает круг вопросов, связанных с технической эксплуатацией летательных аппаратов и двигателей.

Промежуточная аттестация по практике осуществляется путем защиты отчетов, составляемых обучающимися по итогам практики. Форма промежуточной аттестации по практике – дифференцированный зачет.

Общая трудоемкость практики составляет 6 зачетных единиц, 216 часов.

Язык обучения русский.

1. ВИД, СПОСОБ И ФОРМА ПРОВЕДЕНИЯ ПРАКТИКИ

- 1.1. Вид практики – производственная
- 1.2. Тип практики –технологическая (проектно-технологическая)
- 1.3. Форма проведения практики – проводится: дискретно.
–
- 1.4. Способы проведения практики– стационарная.
- 1.5. Место проведения практики – ПАО «Авиакомпания Россия», ПАО «Санкт-Петербургская авиаремонтная компания (СПАРК)», АО «ОДК-Климов», АО «20-й авиационный ремонтный завод», АО «218-й авиационный ремонтный завод».

2. ЦЕЛЬ И ПЕРЕЧЕНЬ ПЛАНИРУЕМЫХ РЕЗУЛЬТАТОВ ОБУЧЕНИЯ ПРИ ПРОХОЖДЕНИИ ПРАКТИКИ

2.1. Цель проведения практики

Целью проведения производственной технологической (проектно-технологической) практики - создание условий для изучения и получения практических навыков студентами при работе в предприятиях (подразделениях) технического обслуживания и ремонта авиационной техники вопросов, связанных с организацией и методами технического обслуживания и ремонта воздушных судов на всех этапах их технической эксплуатации, в том числе планирования и ведение технологической документации

2.2. В результате изучения дисциплины обучающийся должен обладать следующими компетенциями или их частями. Компетенции и индикаторы их достижения приведены в таблице 1.

Таблица 1 – Перечень компетенций и индикаторов их достижения

Категория (группа) компетенции	Код и наименование компетенции	Код и наименование индикатора достижения компетенции
Профессиональные компетенции	ПК-1 способен к организации и проведению технического и технологического обслуживания воздушных судов на всех этапах технической эксплуатации летательных аппаратов и авиационных двигателей	ПК-1.3.2 знать средства технического обслуживания и ремонта при проведении работ на авиационной технике, технологии и порядок их применения ПК-1.У.2 уметь организовывать проведение периодического технического обслуживания воздушных судов при их эксплуатации ПК-1.У.3 уметь осуществлять контроль полноты, качества и соблюдения технологий выполнения работ по техническому обслуживанию воздушных судов при их эксплуатации ПК-1.У.4 уметь правильно применять и осуществлять контроль правильности применения средств технического обслуживания и ремонта при проведении работ на авиационной технике ПК-1.В.1 владеть технологиями оперативного и периодического обслуживания воздушных судов и применения средств технического

		обслуживания и ремонта при проведении работ на авиационной технике
Профессиональные компетенции	ПК-2 Способен участвовать в проведении комплекса планово-предупредительных работ по обеспечению готовности авиационной техники к эффективному использованию по назначению	ПК-2.У.1 уметь составлять и выполнять комплексы планово-предупредительных работ в процессах технической эксплуатации летательных аппаратов ПК-2.У.2 уметь выбирать методы технической эксплуатации авиационной техники ПК-2.В.1 владеть технологиями планово-предупредительных работ при технической эксплуатации авиационной техники
Профессиональные компетенции	ПК-14 Способен вести производственно-техническую документацию и документацию установленной отчетности по утвержденным формам	ПК-14.У.1 уметь вести производственно-техническую документацию и документацию установленной отчетности по утвержденным формам ПК-14.В.1 владеть правилами и нормами ведения производственно-технической документации и документации установленной отчетности по утвержденным формам

3. МЕСТО ПРАКТИКИ В СТРУКТУРЕ ОБРАЗОВАТЕЛЬНОЙ ПРОГРАММЫ

Практика может базироваться на знаниях, умениях и навыках, ранее приобретенных обучающимися при изучении следующих дисциплин и прохождения практик:

- «Введение в направление»,
- «Учебная практика»,
- «Авиационные и космические системы»,
- «Прикладная механика»,
- «Авиационные приборы и измерительно-вычислительные комплексы»,
- «Основы гидрогазодинамики»,
- «Основы конструкции ЛА»,
- «Техническая диагностика»,
- «Самолетное оборудование»,
- «Конструкция и прочность авиационных двигателей»,
- «Охрана и безопасность жизни и деятельности».

Результаты прохождения данной практики, имеют как самостоятельное значение, так и могут использоваться при изучении других дисциплин и прохождения практик:

- «Основы технической эксплуатации летательных аппаратов и авиационных двигателей»,
- «Техническое обслуживание и ремонт летательных аппаратов и авиационных двигателей»,
- «Конкретная авиационная техника»,
- «Системы сбора и обработки полетной информации»,
- «Основы испытаний и эксплуатации авиационной и космической техники»,
- «Производственная практика»,

- «Производственная технологическая практика»,
- «Преддипломная практика»,
- «Дипломное проектирование».

4. ОБЪЕМ И ПРОДОЛЖИТЕЛЬНОСТЬ ПРАКТИКИ

Объем и продолжительность практики представлены в таблице 2.

Таблица 2 – Объем и продолжительность практики

Номер семестра	Трудоемкость, (ЗЕ)	Продолжительность практики в неделях (академ. часах ¹)	Практическая подготовка, (академ. час)
1	2	3	4
4	6	4	160
Общая трудоемкость практики, ЗЕ	6	4	160

Практическая подготовка заключается в непосредственном выполнении обучающимися определенных трудовых функций, связанных с будущей профессиональной деятельностью.

Промежуточная аттестация по практике проводится в виде дифференцированного зачета.

5. СОДЕРЖАНИЕ ПРАКТИКИ

График (план) прохождения практики представлен в таблице 3.

Таблица 3 – График (план) прохождения практики

№ этапа	Содержание этапов прохождения практики
1.	<i>Выдача индивидуального задания. Инструктаж по технике безопасности</i>
2.	<i>Выполнение индивидуального задания (рекомендуется разбить на отдельные разделы)</i>
2.1.	Изучить на практике особенности организации и проведения оперативного технического обслуживания воздушных судов при их эксплуатации (ПК-1.3.1)
2.2.	Изучить на практике методы организации проведения периодического технического обслуживания воздушных судов при их эксплуатации (ПК-1.У.2)
2.3.	Изучить перечень и технологии работ технического обслуживания планера, систем управления и функциональных систем по форме А-check и В-check (ПК-1.У.3) применительно к типу воздушного судна, эксплуатируемого в базовом предприятии практики
2.4.	Изучить особенности технологии работ по текущему ремонту изделий авиационной техники (ПК-2.В.2) применительно к типу воздушного судна, эксплуатируемого в базовом предприятии практики
2.5.	Получить практические навыки выполнения работ по техническому обслуживанию планера, систем управления и функциональных систем по форме А-check и В-check (ПК-14.В.1) применительно к типу воздушного судна, эксплуатируемого в базовом предприятии практики

6. ФОРМА ОТЧЕТНОСТИ ПО ПРАКТИКЕ

Промежуточная аттестация по практике осуществляется путем защиты отчетов, составляемых обучающимися по итогам практики.

Отчет по практике составляется в соответствии с РДО ГУАП. СМК 3.161.

7. ОЦЕНОЧНЫЕ СРЕДСТВА ДЛЯ ПРОВЕДЕНИЯ ПРОМЕЖУТОЧНОЙ АТТЕСТАЦИИ ОБУЧАЮЩИХСЯ ПО ПРАКТИКЕ

7.1. Состав оценочных средств приведен в таблице 4.

Таблица 4– Состав оценочных средств для промежуточной аттестации по практике

Вид промежуточной аттестации	Перечень оценочных средств
Дифференцированный зачет	Вопросы для оценки уровня сформированности компетенций по соответствующему виду и типу практики ¹
	Требования к оформлению отчета по практике
	Требования к содержательной части отчета по практики на основании индивидуального задания

Примечание:

¹– при наличии

7.2. Аттестация по итогам практики проводится руководителем практики от ГУАП в форме дифференцированного зачета в порядке, предусмотренном локальными нормативными актами ГУАП и в соответствии с критериями оценки уровня сформированности компетенций п.7.3 настоящей программы.

7.3. Для оценки критериев уровня сформированности (освоения) компетенций обучающимися применяется 5-балльная шкала, которая приведена таблице 5. В течение семестра может использоваться 100-балльная шкала модульно-рейтинговой системы Университета, правила использования которой, установлены соответствующим локальным нормативным актом ГУАП.

Таблица 5 – Шкала оценки критериев уровня сформированности компетенций

Оценка компетенции 5-балльная шкала	Характеристика сформированных компетенций
«отлично»	<ul style="list-style-type: none"> – обучающийся глубоко и всесторонне усвоил материал при прохождении практики; – уверенно, логично, последовательно и грамотно его излагает; – делает выводы и обобщения; – содержание отчета по практике обучающегося полностью соответствует требованиям к нему; – обучающийся соблюдает требования к оформлению отчета по практике; – обучающийся четко выделяет основные результаты своей профессиональной деятельности; – обучающийся ясно и аргументировано излагает материал; – присутствует четкость в ответах обучающегося на поставленные вопросы;

Оценка компетенции 5-балльная шкала	Характеристика сформированных компетенций
	– обучающийся точно и грамотно использует профессиональную терминологию при защите отчета по практике.
«хорошо»	<ul style="list-style-type: none"> – обучающийся глубоко и всесторонне усвоил материал при прохождении практики; – уверенно, логично, последовательно и грамотно его излагает; – делает выводы и обобщения; – содержание отчета по практике обучающегося полностью соответствует требованиям к нему; – обучающийся соблюдает требования к оформлению отчета по практике; – обучающийся выделяет основные результаты своей профессиональной деятельности; – обучающийся аргументировано излагает материал; – присутствует четкость в ответах обучающегося на поставленные вопросы; – обучающийся грамотно использует профессиональную терминологию при защите отчета по практике.
«удовлетворительно»	<ul style="list-style-type: none"> – обучающийся усвоил материал при прохождении практики; – не четко излагает его и делает выводы; – содержание отчета по практике обучающегося не полностью соответствует требованиям к нему; – обучающийся не до конца соблюдает требования к оформлению отчета по практике; – обучающийся недостаточно точно выделяет основные результаты своей профессиональной деятельности; – обучающийся аргументировано излагает материал; – присутствует четкость в ответах обучающегося на поставленные вопросы; – обучающийся не использует профессиональную терминологию при защите отчета по практике.
«неудовлетворительно»	<ul style="list-style-type: none"> – обучающийся не усвоил материал при прохождении практики; – содержание отчета по практике обучающегося не соответствует требованиям к нему; – обучающийся не соблюдает требования к оформлению отчета по практике; – обучающийся не может выделить основные результаты своей профессиональной деятельности; – обучающийся не может аргументировано излагать материал; – отсутствует четкость в ответах обучающегося на поставленные вопросы; – обучающийся не может использовать профессиональную терминологию при защите отчета по практике.

7.4. Перечень вопросов для оценки индикаторов достижения компетенций и уровня сформированности компетенций по соответствующему виду и типу практики представлен в таблице 6 (при наличии).

Таблица 6 – Перечень вопросов для оценки индикаторов достижения компетенций и уровня сформированности компетенций

№ п/п	Перечень вопросов для оценки индикаторов достижения компетенций и уровня сформированности компетенций	Код компетенции	Код индикатора
1	Перечислите средства технического обслуживания и ремонта при проведении работ на авиационной технике, технологии и порядок их применения, используемые в базовой организации по проведению практики	ПК-1	ПК-1.3.2
2	Расскажите о методах осуществлять контроль полноты, качества и соблюдения технологий выполнения работ по техническому обслуживанию воздушных судов при их эксплуатации, которые вы применяете в базовой организации по проведению практики	ПК-1	ПК-1.У.2
3	Расскажите от том, как уметь правильно применять и осуществлять контроль правильности применения средств технического обслуживания и ремонта при проведении работ на авиационной технике в базовой организации по проведению практики	ПК-1	ПК-1.У.3
4	Расскажите о том, как вы осуществляете поиск и устранение отказов и повреждений авиационной техники и их причин в базовой организации по проведению практики	ПК-1	ПК-1.У.4
5	Какими технологиями вы овладели для поиска и устранения отказов и повреждений авиационной техники и методами выявления их причин в базовой организации по проведению практики	ПК-1	ПК-1.В.1
6	Расскажите о том, какие технологии вы использовали при выполнении работ по техническому обслуживанию планера, силовой установки и функциональных систем по форме А-check и В-check в базовой организации по проведению практики	ПК-2	ПК-2.У.1
7	Расскажите о том, какие технологии вы использовали при выполнении работ по текущему ремонту изделий авиационной техники в базовой организации по проведению практики	ПК-2	ПК-2.У.2
8	Какие оперативные планы расхода ресурсов воздушных судов и их выбытия на периодическое техническое обслуживание вы разработали в базовой организации по проведению практики	ПК-2	ПК-2.В.1
9	Какие заявки на необходимое техническое оборудование и запасные части вы составили и анализировали их выполнение в базовой организации по проведению практики	ПК-14	ПК-14.У.1
10	Умеете ли вы контролировать наличие и правильность ведения документации по надёжности авиационной техники (анализы, рекламации, доработки, учёт отказов и	ПК-14	ПК-14.В.1

неисправностей, регулярность полётов) в базовой организации по проведению практики		
--	--	--

7.5. Методические материалы, определяющие процедуры оценивания индикаторов компетенций:

– МДО ГУАП. СМК 3.165 «Методические рекомендации о разработке фонда оценочных средств образовательных программ высшего образования»;

– МДО ГУАП. СМК 2.77 «Положение о модульно-рейтинговой системе оценки качества учебной работы обучающихся в ГУАП».

Дополнительно перечислить имеющиеся материалы или дать ссылку при наличии.

8. ПЕРЕЧЕНЬ ПЕЧАТНЫХ И ЭЛЕКТРОННЫХ УЧЕБНЫХ ИЗДАНИЙ И ЭЛЕКТРОННЫХ ОБРАЗОВАТЕЛЬНЫХ РЕСУРСОВ ИНФОРМАЦИОННО-ТЕЛЕКОММУНИКАЦИОННОЙ СЕТИ «ИНТЕРНЕТ»

8.1. Печатные и электронные учебные издания

Перечень печатных и электронных учебных изданий, необходимой для проведения практики, приведен в таблице 7.

Таблица 7 – Перечень печатных и электронных учебных изданий

Шифр/ URL адрес	Библиографическая ссылка	Количество экземпляров в библиотеке (кроме электронных экземпляров)
	Чинючин Ю.М., Полякова И.Ф. Основы технической эксплуатации летательных аппаратов и авиадвигателей. Учебное пособие. М.МГТУ ГА, 2006	
	Наставление по технической эксплуатации и ремонту авиационной техники в гражданской авиации России (НТЭРАТГА - 93). М., 1994	
	Жорняк Г.Н., Смирнов Н.Н. Авиатехника, ее обслуживание и ремонт. - М.; МИИГА, 1984.	
	Кручинский Г.А. Ремонт авиационной техники (теория и практика). – М. Машиностроение, 1984.	
	Ремонт летательных аппаратов: Учебник для вузов гражданской авиации. А.Я. Алябьев, Ю.М. Болдырев, В.В. Запорожец и др.; / Под ред. Н.Л. Голего. 2-е изд., перераб. и доп. М.: Транспорт, 1984.	
	Макаров Н.В. Ремонт воздушных судов. – СПб. : Академия ГА, 2003	
	Руководства по эксплуатации (РЭ) по типам воздушных судов и авиационных двигателей	

8.2. Электронные образовательные ресурсы информационно-телекоммуникационной сети «Интернет»

Перечень электронных образовательных ресурсов информационно-телекоммуникационной сети «Интернет», необходимых для проведения практики, представлен в таблице 8.

Таблица 8 – Перечень электронных образовательных ресурсов информационно-телекоммуникационной сети «Интернет», необходимых для проведения практики

URL адрес	Наименование

9. ПЕРЕЧЕНЬ ИНФОРМАЦИОННЫХ ТЕХНОЛОГИЙ, ИСПОЛЬЗУЕМЫХ ПРИ ПРОВЕДЕНИИ ПРАКТИКИ, ВКЛЮЧАЯ ПЕРЕЧЕНЬ ПРОГРАММНОГО ОБЕСПЕЧЕНИЯ И ИНФОРМАЦИОННЫХ СПРАВОЧНЫХ СИСТЕМ (ПРИ НЕОБХОДИМОСТИ)

9.1. Перечень программного обеспечения

Перечень программного обеспечения, используемого при проведении практики, представлен в таблице 9.

Таблица 9 – Перечень программного обеспечения

№ п/п	Наименование
	Не предусмотрено

9.2. Перечень информационных справочных систем

Перечень информационных справочных систем, используемых при проведении практики, представлен в таблице 10.

Таблица 10 – Перечень информационно-справочных систем

№ п/п	Наименование
	Не предусмотрено

10. МАТЕРИАЛЬНО-ТЕХНИЧЕСКАЯ БАЗА, НЕОБХОДИМАЯ ДЛЯ ПРОВЕДЕНИЯ ПРАКТИКИ

Описание материально-технической базы, необходимой для проведения практики, представлено в таблице 11.

Таблица 11 – Материально-техническая база

№ п/п	Наименование материально-технической базы
1.	Учебные и научные лаборатории кафедры №13
2.	Производственные помещения предприятия

Лист внесения изменений в рабочую программу практики

Дата внесения изменений и дополнений. Подпись внесшего изменения	Содержание изменений и дополнений	Дата и № протокола заседания кафедры	Подпись зав. кафедрой