

МИНИСТЕРСТВО НАУКИ И ВЫСШЕГО ОБРАЗОВАНИЯ РОССИЙСКОЙ  
ФЕДЕРАЦИИ  
федеральное государственное автономное образовательное учреждение высшего  
образования  
"САНКТ-ПЕТЕРБУРГСКИЙ ГОСУДАРСТВЕННЫЙ УНИВЕРСИТЕТ  
АЭРОКОСМИЧЕСКОГО ПРИБОРОСТРОЕНИЯ"

Кафедра № 13

УТВЕРЖДАЮ  
Руководитель направления

\_\_\_\_\_  
ДОЦ., К.Т.Н.

(должность, уч. степень, звание)

  
\_\_\_\_\_  
С.Г. Бурлуцкий

(инициалы, фамилия)

(подпись)

«17» июня 2021 г

РАБОЧАЯ ПРОГРАММА ДИСЦИПЛИНЫ


«Современные технологические процессы производства, контроля и испытаний ЛА, их  
систем и агрегатов»  
(Наименование дисциплины)

Код направления подготовки/ специальности	25.03.01
Наименование направления подготовки/ специальности	Техническая эксплуатация летательных аппаратов и двигателей
Наименование направленности	Эксплуатация и испытания авиационной и космической техники
Форма обучения	заочная

Лист согласования рабочей программы дисциплины

Программу составил (а)

Старший преподаватель  
(должность, уч. степень, звание)

  
(подпись, дата)


А.М. Павлов  
(инициалы, фамилия)

Программа одобрена на заседании кафедры № 13

«15» июня 20\_\_ г, протокол № 11

Заведующий кафедрой № 13

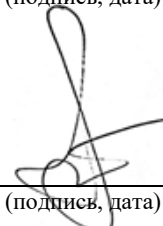
К.Т.Н., доц.  
(уч. степень, звание)

  
(подпись, дата)

Н.А. Овчинникова  
(инициалы, фамилия)

Ответственный за ОП ВО 25.03.01(01)

доц., К.Т.Н.  
(должность, уч. степень, звание)

  
(подпись, дата)

С.Г. Бурлуцкий  
(инициалы, фамилия)

Заместитель директора института №1 по методической работе  
ст.преподаватель

(должность, уч. степень, звание)

  
(подпись, дата)

В.Е. Таратун  
(инициалы, фамилия)

## Аннотация

Дисциплина «Современные технологические процессы производства, контроля и испытаний ЛА, их систем и агрегатов» входит в образовательную программу высшего образования – программу бакалавриата по направлению подготовки/ специальности 25.03.01 «Техническая эксплуатация летательных аппаратов и двигателей» направленности «Эксплуатация и испытания авиационной и космической техники». Дисциплина реализуется кафедрой «№13».

Дисциплина не является обязательной при освоении обучающимся образовательной программы и направлена на углубленное формирование следующих компетенций:

ПК-2 «Способен участвовать в проведении комплекса планово-предупредительных работ по обеспечению готовности авиационной техники к эффективному использованию по назначению»

ПК-3 «Способен осуществлять поиск и устранение причин отказов и повреждений авиационной техники»

ПК-4 «Способен выполнять основные типовые технологические операции по осмотру и обслуживанию планера, силовой установки и функциональных систем летательных аппаратов»

Содержание дисциплины охватывает круг вопросов, связанных с технологическими процессами производства, контроля и испытаний ЛА, их систем и агрегатов.

Преподавание дисциплины предусматривает следующие формы организации учебного процесса: лекции, самостоятельная работа обучающегося.

Программой дисциплины предусмотрены следующие виды контроля: текущий контроль успеваемости, промежуточная аттестация в форме зачета.

Общая трудоемкость освоения дисциплины составляет 2 зачетных единицы, 72 часа.

Язык обучения по дисциплине «русский»

## 1. Перечень планируемых результатов обучения по дисциплине

1.1. Целью преподавания дисциплины является формирование профессионального мировоззрения у студентов в плане современных технологических процессов производства ЛА, их систем и агрегатов, а также их контроля и испытаний.

1.2. Дисциплина является факультативной дисциплиной по направлению образовательной программы высшего образования (далее – ОП ВО).

1.3. Перечень планируемых результатов обучения по дисциплине, соотнесенных с планируемыми результатами освоения ОП ВО.

В результате изучения дисциплины обучающийся должен обладать следующими компетенциями или их частями. Компетенции и индикаторы их достижения приведены в таблице 1.

Таблица 1 – Перечень компетенций и индикаторов их достижения

Категория (группа) компетенции	Код и наименование компетенции	Код и наименование индикатора достижения компетенции
Профессиональные компетенции	ПК-2 Способен участвовать в проведении комплекса планово-предупредительных работ по обеспечению готовности авиационной техники к эффективному использованию по назначению	ПК-2.3.1 знать задачи, технологии и процессы эксплуатации авиационной техники ПК-2.3.2 знать методы оценки и обеспечения эффективности процессов технической эксплуатации авиационной техники
Профессиональные компетенции	ПК-3 Способен осуществлять поиск и устранение причин отказов и повреждений авиационной техники	ПК-3.3.1 знать методы поиска повреждений и отказов авиационной техники и технологии их устранения
Профессиональные компетенции	ПК-4 Способен выполнять основные типовые технологические операции по осмотру и обслуживанию планера, силовой установки и функциональных систем летательных аппаратов	ПК-4.3.1 знать перечень и технологии работ технического обслуживания планера, систем управления и функциональных систем по форме А-check и В-check

## 2. Место дисциплины в структуре ОП

Дисциплина может базироваться на знаниях, ранее приобретенных обучающимися при изучении следующих дисциплин:

- «Материаловедение»;
- Методы расчета и технологии проектирования перспективных конструкций ЛА, двигателей и энергоустановок;

- «Метрология, стандартизация и сертификация»;
- Инженерная и компьютерная графика;
- Техническая диагностика;
- Основы теории надежности;
- Основы измерительной техники;
- Основы испытания авиационной и космической техники.

### 3. Объем и трудоемкость дисциплины

Данные об общем объеме дисциплины, трудоемкости отдельных видов учебной работы по дисциплине (и распределение этой трудоемкости по семестрам) представлены в таблице 2.

Таблица 2 – Объем и трудоемкость дисциплины

Вид учебной работы	Всего	Трудоемкость по семестрам
		№5
1	2	3
<b>Общая трудоемкость дисциплины, ЗЕ/ (час)</b>	2/ 72	2/ 72
<b>Из них часов практической подготовки</b>	-	-
<b>Аудиторные занятия, всего час.</b>	4	4
в том числе:	-	-
лекции (Л), (час)	4	4
практические/семинарские занятия (ПЗ), (час)	-	-
лабораторные работы (ЛР), (час)	-	-
курсовой проект (работа) (КП, КР), (час)	-	-
экзамен, (час)	-	-
<b>Самостоятельная работа, всего (час)</b>	68	68
<b>Вид промежуточной аттестации:</b> зачет, дифф. зачет, экзамен (Зачет, Дифф. зач, Экз.**)	Зачет	Зачет

Примечание: \*\* кандидатский экзамен

### 4. Содержание дисциплины

#### 4.1. Распределение трудоемкости дисциплины по разделам и видам занятий.

Разделы, темы дисциплины и их трудоемкость приведены в таблице 3.

Таблица 3 – Разделы, темы дисциплины, их трудоемкость

Разделы, темы дисциплины	Лекции (час)	ПЗ (СЗ) (час)	ЛР (час)	КП (час)	СРС (час)
Семестр 5					
<b>Раздел 1. Технологические процессы и оборудование для производства деталей и узлов</b> Тема 1.1. Входной контроль Тема 1.2. Формообразование обшивок и деталей из профилей Тема 1.3. Литье Тема 1.4. Механическая обработка Тема 1.5. Термообработка и упрочнение Тема 1.6. Формирование трубопроводов Тема 1.7. Производство композитных деталей Тема 1.8. Аддитивное производство	1	-	-	-	20

<b>Раздел 2. Технология выполнения соединений, сборка, окраска и испытания</b> Тема 2.1. Сварка и пайка Тема 2.2. Сборка и клепка Тема 2.3. Изготовление электрожгутов Тема 2.4. Окраска Тема 2.5. Испытания	1	-	-	-	15
<b>Раздел 3. Технологические процессы и оборудование для производства двигателей</b> Тема 2.1. Изготовление лопаток Тема 2.2. Производство дисков Тема 2.3. Изготовление валов Тема 2.4. Производство корпусных и кольцевых деталей	1	-	-	-	15
<b>Раздел 4. Проектирование и управление технологическими процессами</b>	1	-	-	-	9
<b>Раздел 5. Перспективные технологические процессы в авиастроении</b>	1	-	-	-	9
Итого в семестре:	4	-	-	-	68
Итого	4	0	0	0	68

Практическая подготовка заключается в непосредственном выполнении обучающимися определенных трудовых функций, связанных с будущей профессиональной деятельностью.

4.2. Содержание разделов и тем лекционных занятий.

Содержание разделов и тем лекционных занятий приведено в таблице 4.

Таблица 4 – Содержание разделов и тем лекционного цикла

Номер раздела	Название и содержание разделов и тем лекционных занятий
<b>1</b>	<b>Технологические процессы и оборудование для производства деталей и узлов</b> Тема 1.1. Входной контроль Тема 1.2. Формообразование обшивок и деталей из профилей Тема 1.3. Литье Тема 1.4. Механическая обработка Тема 1.5. Термообработка и упрочнение Тема 1.6. Формирование трубопроводов Тема 1.7. Производство композитных деталей Тема 1.8. Аддитивное производство
<b>2</b>	<b>Технология выполнения соединений, сборка, окраска и испытания</b> Тема 2.1. Сварка и пайка Тема 2.2. Сборка и клепка Тема 2.3. Изготовление электрожгутов Тема 2.4. Окраска Тема 2.5. Испытания
<b>3</b>	<b>Технологические процессы и оборудование для производства двигателей</b> Тема 2.1. Изготовление лопаток Тема 2.2. Производство дисков Тема 2.3. Изготовление валов Тема 2.4. Производство корпусных и кольцевых деталей
<b>4</b>	<b>Проектирование и управление технологическими процессами</b>

<b>5</b>	<b>Перспективные технологические процессы в авиастроение</b>
----------	--------------------------------------------------------------

#### 4.3. Практические (семинарские) занятия

Темы практических занятий и их трудоемкость приведены в таблице 5.

Таблица 5 – Практические занятия и их трудоемкость

№ п/п	Темы практических занятий	Формы практических занятий	Трудоемкость, (час)	Из них практической подготовки, (час)	№ раздела дисциплины
Учебным планом не предусмотрено					
Всего					

#### 4.4. Лабораторные занятия

Темы лабораторных занятий и их трудоемкость приведены в таблице 6.

Таблица 6 – Лабораторные занятия и их трудоемкость

№ п/п	Наименование лабораторных работ	Трудоемкость, (час)	Из них практической подготовки, (час)	№ раздела дисциплины
Учебным планом не предусмотрено				
Всего				

#### 4.5. Курсовое проектирование/ выполнение курсовой работы

Учебным планом не предусмотрено.

#### 4.6. Самостоятельная работа обучающихся

Виды самостоятельной работы и ее трудоемкость приведены в таблице 7.

Таблица 7 – Виды самостоятельной работы и ее трудоемкость

Вид самостоятельной работы	Всего, час	Семестр 5, час
1	2	3
Изучение теоретического материала дисциплины (ТО)	56	56
Курсовое проектирование (КП, КР)	-	-
Расчетно-графические задания (РГЗ)	-	-
Выполнение реферата (Р)	6	6
Подготовка к текущему контролю успеваемости (ТКУ)	-	-
Домашнее задание (ДЗ)		
Контрольные работы заочников (КРЗ)	-	-
Подготовка к промежуточной аттестации (ПА)	6	6
Всего:	68	68

### 5. Перечень учебно-методического обеспечения

для самостоятельной работы обучающихся по дисциплине (модулю)

Учебно-методические материалы для самостоятельной работы обучающихся указаны в п.п. 7-11.

## 6. Перечень печатных и электронных учебных изданий

Перечень печатных и электронных учебных изданий приведен в таблице 8.

Таблица 8– Перечень печатных и электронных учебных изданий

Шифр/ URL адрес	Библиографическая ссылка	Количество экземпляров в библиотеке (кроме электронных экземпляров)
	1. Барвинок В.А. Основы технологии производства летательных аппаратов: учеб. для высших технических заведений / В.А. Барвинок, П.Я. Пытьев, Е.П. Корнев. - М.: Машиностроение, 1995.	4
	2. Вэйдер, М. Инструменты бережливого производства/ М.Вэйдер; пер. с англ. - 7-е изд. - М.: Альпина Паблишерз, 2011	5
	3. Горбунов М.Н.. Основы производства самолетов / М.Н. Горбунов. -М.: Машиностроение, 1976.	4
	4. Информационное обеспечение, поддержка и сопровождение жизненного цикла изделия / В.В. Бакаев - М.: Машиностроение - 1,2005.	3
	5. Основы технологии производства летательных аппаратов: учеб. пособие / А.С. Чумадин. - М.: Наука и технологии, 2005	5
	6. Современные технологии агрегатно-сборочного производства самолетов / А.И. Перкаш. -М. Аграфпресс, 2006.	1
	7. Рожков В.Н. Контроль качества при производстве летательных аппаратов / В.Н. Рожков. - М.: Машиностроение, 2007.	5

## 7. Перечень электронных образовательных ресурсов

информационно-телекоммуникационной сети «Интернет»

Перечень электронных образовательных ресурсов информационно-телекоммуникационной сети «Интернет», необходимых для освоения дисциплины приведен в таблице 9.

Таблица 9 – Перечень электронных образовательных ресурсов информационно-телекоммуникационной сети «Интернет»

URL адрес	Наименование
	Не предусмотрено

## 8. Перечень информационных технологий

8.1. Перечень программного обеспечения, используемого при осуществлении образовательного процесса по дисциплине.

Перечень используемого программного обеспечения представлен в таблице 10.



Таблица 10– Перечень программного обеспечения

№ п/п	Наименование
	Не предусмотрено

8.2. Перечень информационно-справочных систем,используемых при осуществлении образовательного процесса по дисциплине

Перечень используемых информационно-справочных систем представлен в таблице 11.

Таблица 11– Перечень информационно-справочных систем

№ п/п	Наименование
	Не предусмотрено

### 9. Материально-техническая база

Состав материально-технической базы, необходимой для осуществления образовательного процесса по дисциплине, представлен в таблице12.

Таблица 12 – Состав материально-технической базы

№ п/п	Наименование составной части материально-технической базы	Номер аудитории (при необходимости)
1	Мультимедийная лекционная аудитория	13-04

### 10. Оценочные средства для проведения промежуточной аттестации

10.1. Состав оценочных средств для проведения промежуточной аттестации обучающихся по дисциплине приведен в таблице 13.

Таблица 13 – Состав оценочных средств для проведения промежуточной аттестации

Вид промежуточной аттестации	Перечень оценочных средств
Зачет	Список вопросов; Тесты.

10.2. В качестве критериев оценки уровня сформированности (освоения) компетенций обучающимися применяется 5-балльная шкала оценки сформированности компетенций, которая приведена в таблице 14. В течение семестра может использоваться 100-балльная шкала модульно-рейтинговой системы Университета, правила использования которой, установлены соответствующим локальным нормативным актом ГУАП.

Таблица 14 –Критерии оценки уровня сформированности компетенций

Оценка компетенции	Характеристика сформированных компетенций
5-балльная шкала	
«отлично» «зачтено»	<ul style="list-style-type: none"> <li>– обучающийся глубоко и всесторонне усвоил программный материал;</li> <li>– уверенно, логично, последовательно и грамотно его излагает;</li> <li>– опираясь на знания основной и дополнительной литературы, тесно привязывает усвоенные научные положения с практической деятельностью направления;</li> <li>– умело обосновывает и аргументирует выдвигаемые им идеи;</li> <li>– делает выводы и обобщения;</li> <li>– свободно владеет системой специализированных понятий.</li> </ul>

Оценка компетенции	Характеристика сформированных компетенций
5-балльная шкала	
«хорошо» «зачтено»	<ul style="list-style-type: none"> <li>– обучающийся твердо усвоил программный материал, грамотно и по существу излагает его, опираясь на знания основной литературы;</li> <li>– не допускает существенных неточностей;</li> <li>– увязывает усвоенные знания с практической деятельностью направления;</li> <li>– аргументирует научные положения;</li> <li>– делает выводы и обобщения;</li> <li>– владеет системой специализированных понятий.</li> </ul>
«удовлетворительно» «зачтено»	<ul style="list-style-type: none"> <li>– обучающийся усвоил только основной программный материал, по существу излагает его, опираясь на знания только основной литературы;</li> <li>– допускает несущественные ошибки и неточности;</li> <li>– испытывает затруднения в практическом применении знаний направления;</li> <li>– слабо аргументирует научные положения;</li> <li>– затрудняется в формулировании выводов и обобщений;</li> <li>– частично владеет системой специализированных понятий.</li> </ul>
«неудовлетворительно» «не зачтено»	<ul style="list-style-type: none"> <li>– обучающийся не усвоил значительной части программного материала;</li> <li>– допускает существенные ошибки и неточности при рассмотрении проблем в конкретном направлении;</li> <li>– испытывает трудности в практическом применении знаний;</li> <li>– не может аргументировать научные положения;</li> <li>– не формулирует выводов и обобщений.</li> </ul>

10.3. Типовые контрольные задания или иные материалы.

Вопросы (задачи) для экзамена представлены в таблице 15.

Таблица 15 – Вопросы (задачи) для экзамена

№ п/п	Перечень вопросов (задач) для экзамена	Код индикатора
	Учебным планом не предусмотрено	

Вопросы (задачи) для зачета / дифф. зачета представлены в таблице 16.

Таблица 16 – Вопросы для зачета / дифф. зачета

№ п/п	Перечень вопросов для зачета / дифф. зачета	Код индикатора
	<ol style="list-style-type: none"> <li>1. Входной контроль;</li> <li>2. Формообразование обшивок и деталей из профилей;</li> <li>3. Литье;</li> <li>4. Механическая обработка;</li> <li>5. Термообработка и упрочнение;</li> <li>6. Формирование трубопроводов;</li> <li>7. Производство композитных деталей;</li> <li>8. Аддитивное производство;</li> <li>9. Сварка и пайка;</li> <li>10. Сборка и клепка;</li> <li>11. Изготовление электрожгутов;</li> <li>12. Окраска;</li> <li>13. Испытания;</li> <li>14. Изготовление лопаток;</li> <li>15. Производство дисков;</li> <li>16. Изготовление валов;</li> <li>17. Производство корпусных и кольцевых деталей;</li> <li>18. Проектирование и управление технологическими</li> </ol>	ПК-2.3.1 ПК-2.3.2 ПК-3.3.1 ПК-4.3.1

	процессами; 19. Перспективные технологические процессы в авиастроение.	
--	---------------------------------------------------------------------------	--

Перечень тем для курсового проектирования/выполнения курсовой работы представлены в таблице 17.

Таблица 17 – Перечень тем для курсового проектирования/выполнения курсовой работы

№ п/п	Примерный перечень тем для курсового проектирования/выполнения курсовой работы
	Учебным планом не предусмотрено

Вопросы для проведения промежуточной аттестации в виде тестирования представлены в таблице 18.

Таблица 18 – Примерный перечень вопросов для тестов

№ п/п	Примерный перечень вопросов для тестов	Код индикатора
	1. Входной контроль; 2. Формообразование обшивок и деталей из профилей; 3. Литье; 4. Механическая обработка; 5. Термообработка и упрочнение; 6. Формирование трубопроводов; 7. Производство композитных деталей; 8. Аддитивное производство; 9. Сварка и пайка; 10. Сборка и клепка; 11. Изготовление электрожгутов; 12. Окраска; 13. Испытания; 14. Изготовление лопаток; 15. Производство дисков; 16. Изготовление валов; 17. Производство корпусных и кольцевых деталей; 18. Проектирование и управление технологическими процессами; 19. Перспективные технологические процессы в авиастроение.	ПК-2.3.1 ПК-2.3.2 ПК-3.3.1 ПК-4.3.1

Перечень тем контрольных работ по дисциплине обучающихся заочной формы обучения, представлены в таблице 19.

Таблица 19 – Перечень контрольных работ

№ п/п	Перечень контрольных работ
	Не предусмотрено

10.4. Методические материалы, определяющие процедуры оценивания индикаторов, характеризующих этапы формирования компетенций, содержатся в локальных нормативных актах ГУАП, регламентирующих порядок и процедуру проведения текущего контроля успеваемости и промежуточной аттестации обучающихся ГУАП.

#### 11. Методические указания для обучающихся по освоению дисциплины

11.1. Методические указания для обучающихся по освоению лекционного материала.

Основное назначение лекционного материала – логически стройное, системное, глубокое и ясное изложение учебного материала. Назначение современной лекции в

рамках дисциплины не в том, чтобы получить всю информацию по теме, а в освоении фундаментальных проблем дисциплины, методов научного познания, новейших достижений научной мысли. В учебном процессе лекция выполняет методологическую, организационную и информационную функции. Лекция раскрывает понятийный аппарат конкретной области знания, её проблемы, дает цельное представление о дисциплине, показывает взаимосвязь с другими дисциплинами.

Планируемые результаты при освоении обучающимися лекционного материала:

- получение современных, целостных, взаимосвязанных знаний, уровень которых определяется целевой установкой к каждой конкретной теме;
- получение опыта творческой работы совместно с преподавателем;
- развитие профессионально-деловых качеств, любви к предмету и самостоятельного творческого мышления.
- появление необходимого интереса, необходимого для самостоятельной работы;
- получение знаний о современном уровне развития науки и техники и о прогнозе их развития на ближайшие годы;
- научиться методически обрабатывать материал (выделять главные мысли и положения, приходить к конкретным выводам, повторять их в различных формулировках);
- получение точного понимания всех необходимых терминов и понятий.

Лекционный материал может сопровождаться демонстрацией слайдов и использованием раздаточного материала при проведении коротких дискуссий об особенностях применения отдельных тематик по дисциплине.

Структура предоставления лекционного материала:

- Контрольная работа для проверки знаний усвоение материала;
- Оглашение плана занятия;
- Вводная часть лекции;
- Лекция;
- Заключение;
- Проверка домашней работы (доклад или презентация);
- Оглашение задания на самоподготовку;
- Оглашение домашнего задания.

11.2. Методические указания для обучающихся по участию в семинарах Учебным планом не предусмотрено .

Требования к проведению семинаров

Учебным планом не предусмотрено

11.3. Методические указания для обучающихся по прохождению практических занятий. Учебным планом не предусмотрено .

Требования к проведению практических занятий

Учебным планом не предусмотрено

11.4. Методические указания для обучающихся по выполнению лабораторных работ. Учебным планом не предусмотрено.

Задание и требования к проведению лабораторных работ

Учебным планом не предусмотрено

Структура и форма отчета о лабораторной работе

Учебным планом не предусмотрено

Требования к оформлению отчета о лабораторной работе  
Учебным планом не предусмотрено

11.5. Методические указания для обучающихся по прохождению курсового проектирования/выполнения курсовой работы. Учебным планом не предусмотрено.

Структура пояснительной записки курсового проекта/ работы  
Учебным планом не предусмотрено

Требования к оформлению пояснительной записки курсового проекта/ работы  
Учебным планом не предусмотрено.

11.6. Методические указания для обучающихся по прохождению самостоятельной работы

В ходе выполнения самостоятельной работы, обучающийся выполняет работу по заданию и при методическом руководстве преподавателя, но без его непосредственного участия.

В процессе выполнения самостоятельной работы, у обучающегося формируется целесообразное планирование рабочего времени, которое позволяет им развивать умения и навыки в усвоении и систематизации приобретаемых знаний, обеспечивает высокий уровень успеваемости в период обучения, помогает получить навыки повышения профессионального уровня.

11.7. Методические указания для обучающихся по прохождению текущего контроля успеваемости. Учебным планом не предусмотрено.

11.8. Методические указания для обучающихся по прохождению промежуточной аттестации.

Система оценок при проведении промежуточной аттестации осуществляется в соответствии с требованиями Положений «О текущем контроле успеваемости и промежуточной аттестации студентов ГУАП, обучающихся по программам высшего образования» и «О модульно-рейтинговой системе оценки качества учебной работы студентов ГУАП».

Промежуточная аттестация обучающихся предусматривает оценивание промежуточных и окончательных результатов обучения по дисциплине. Она включает в себя:

– экзамен – форма оценки знаний, полученных обучающимся в процессе изучения всей дисциплины или ее части, навыков самостоятельной работы, способности применять их для решения практических задач. Экзамен, как правило, проводится в период экзаменационной сессии и завершается аттестационной оценкой «отлично», «хорошо», «удовлетворительно», «неудовлетворительно».

– зачет – это форма оценки знаний, полученных обучающимся в ходе изучения учебной дисциплины в целом или промежуточная (по окончании семестра) оценка знаний обучающимся по отдельным разделам дисциплины с аттестационной оценкой «зачтено» или «не зачтено».

– дифференцированный зачет – это форма оценки знаний, полученных обучающимся при изучении дисциплины, при выполнении курсовых проектов, курсовых работ, научно-исследовательских работ и прохождении практик с аттестационной оценкой «отлично», «хорошо», «удовлетворительно», «неудовлетворительно».

Лист внесения изменений в рабочую программу дисциплины

Дата внесения изменений и дополнений. Подпись внесшего изменения	Содержание изменений и дополнений	Дата и № протокола заседания кафедры	Подпись зав. кафедрой