

МИНИСТЕРСТВО НАУКИ И ВЫСШЕГО ОБРАЗОВАНИЯ РОССИЙСКОЙ
ФЕДЕРАЦИИ
федеральное государственное автономное образовательное учреждение высшего
образования
"САНКТ-ПЕТЕРБУРГСКИЙ ГОСУДАРСТВЕННЫЙ УНИВЕРСИТЕТ
АЭРОКОСМИЧЕСКОГО ПРИБОРОСТРОЕНИЯ"

Кафедра № 82

УТВЕРЖДАЮ

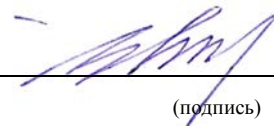
Руководитель направления

проф., д.т.н., проф.

(должность, уч. степень, звание)

А.П. Ястребов

(инициалы, фамилия)



(подпись)

« 22 » _____ июня _____ 2023 __ г

РАБОЧАЯ ПРОГРАММА ДИСЦИПЛИНЫ

«Интернет-реклама»
(Наименование дисциплины)


Код направления подготовки/ специальности	38.03.05
Наименование направления подготовки/ специальности	Бизнес-информатика
Наименование направленности	Управление информационными ресурсами
Форма обучения	очно-заочная

Санкт-Петербург– 2021

Лист согласования рабочей программы дисциплины

Программу составил (а)

доцент, к.э.н., доцент
(должность, уч. степень, звание)



17.05.2023

(подпись, дата)

Л.В. Рудакова

(инициалы, фамилия)

Программа одобрена на заседании кафедры № 82

«_18_» _мая_____ 2023__ г, протокол № 10_____

Заведующий кафедрой № 82

д.э.н., доц.
(уч. степень, звание)



18.05.2023

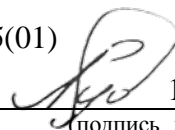
(подпись, дата)

А.С. Будагов

(инициалы, фамилия)

Ответственный за ОП ВО 38.03.05(01)

доц., к.э.н., доц.
(должность, уч. степень, звание)



18.05.2023


(подпись, дата)

Л.В. Рудакова

(инициалы, фамилия)

Заместитель директора института №8 по методической работе

доц., к.э.н., доц.
(должность, уч. степень, звание)



18.05.2023

(подпись, дата)

Л.В. Рудакова

(инициалы, фамилия)

Аннотация

Дисциплина «Интернет-реклама» входит в образовательную программу высшего образования – программу бакалавриата по направлению подготовки/ специальности 38.03.05 «Бизнес-информатика» направленности «Управление информационными ресурсами». Дисциплина реализуется кафедрой «№82».

Дисциплина нацелена на формирование у выпускника следующих компетенций:

ПК-5 «Способен обеспечивать поддержку процессов модернизации и продвижения веб-сайта»

Содержание дисциплины охватывает круг вопросов, связанных со способностью обеспечивать поддержку процессов модернизации и продвижения веб-сайта, за счет интернет-рекламы.

Преподавание дисциплины предусматривает следующие формы организации учебного процесса: лекции, практические занятия, самостоятельная работа обучающегося.

Программой дисциплины предусмотрены следующие виды контроля: текущий контроль успеваемости, промежуточная аттестация в форме экзамена.

Общая трудоемкость освоения дисциплины составляет 5 зачетных единиц, 180 часов.

Язык обучения по дисциплине «русский»

1. Перечень планируемых результатов обучения по дисциплине

1.1. Цели преподавания дисциплины является получение обучающимися необходимых знаний связанных с процессом обеспечивать поддержку процессов модернизации и продвижения веб-сайта в информационной среде.

1.2. Дисциплина входит в состав части, формируемой участниками образовательных отношений, образовательной программы высшего образования (далее – ОП ВО).

1.3. Перечень планируемых результатов обучения по дисциплине, соотнесенных с планируемыми результатами освоения ОП ВО.

В результате изучения дисциплины обучающийся должен обладать следующими компетенциями или их частями. Компетенции и индикаторы их достижения приведены в таблице 1.

Таблица 1 – Перечень компетенций и индикаторов их достижения

Категория (группа) компетенции	Код и наименование компетенции	Код и наименование индикатора достижения компетенции
Профессиональные компетенции	ПК-5 Способен обеспечивать поддержку процессов модернизации и продвижения веб-сайта	ПК-5.3.1 знать основные процессы и методы разработки веб-сайтов, основные понятия и методы поисковой оптимизации ПК-5.У.1 уметь формулировать требования к структуре и сервисам веб-сайта, моделировать (описывать) бизнес-процессы ПК-5.В.1 владеть навыками формирования предложений по развитию сайта, поддержки процессов проектирования сайта и анализа требований пользователей, бизнес-требований, существующей структуры и содержания веб-сайта

2. Место дисциплины в структуре ОП

Дисциплина может базироваться на знаниях, ранее приобретенных обучающимися при изучении следующих дисциплин:

- «Интернет-маркетинг»»,
- «Электронная коммерция»»,
- «Электронный бизнес»,
- «Технологии обработки контента»

Знания, полученные при изучении материала данной дисциплины, имеют как самостоятельное значение, так и могут использоваться при изучении других дисциплин:

- «Управление информационными ресурсами»,
- «Разработка SMM-стратегии».

3. Объем и трудоемкость дисциплины

Данные об общем объеме дисциплины, трудоемкости отдельных видов учебной работы по дисциплине (и распределение этой трудоемкости по семестрам) представлены в таблице 2.

Таблица 2 – Объем и трудоемкость дисциплины

Вид учебной работы	Всего	Трудоемкость по семестрам
		№8
1	2	3
Общая трудоемкость дисциплины,	5/ 180	5/ 180

ЗЕ/ (час)		
Из них часов практической подготовки	17	17
Аудиторные занятия, всего час.	51	51
в том числе:		
лекции (Л), (час)	34	34
практические/семинарские занятия (ПЗ), (час)	17	17
лабораторные работы (ЛР), (час)		
курсовой проект (работа) (КП, КР), (час)		
экзамен, (час)	54	54
Самостоятельная работа, всего (час)	75	75
Вид промежуточной аттестации: зачет, дифф. зачет, экзамен (Зачет, Дифф. зач, Экз.**)	Экз.	Экз.

Примечание: ** кандидатский экзамен

4. Содержание дисциплины

4.1. Распределение трудоемкости дисциплины по разделам и видам занятий.

Разделы, темы дисциплины и их трудоемкость приведены в таблице 3.

Таблица 3 – Разделы, темы дисциплины, их трудоемкость

Разделы, темы дисциплины	Лекции (час)	ПЗ (СЗ) (час)	ЛР (час)	КП (час)	СРС (час)
Семестр 8					
Раздел 1. Процессы модернизации и продвижения веб-сайта в информационном пространстве					5
Тема 1.1. Сайты, мобильные приложения, посадочные страницы	4	2			5
Тема 1.2 SEO (поисковая оптимизация)	4	2			5
Тема 1.3 Контекстная, медийная, таргетированная реклама	4	4			5
Тема 1.4 E-mail рассылка, нативная, баннерная и тизерная реклама	4	3			5
Раздел 2. Создание рекламного продукта в Интернете с учетом анализа требований пользователей					13
Тема 2.1. Информационный рекламный продукт: виды, особенности	2				12
Тема 2.2 Этапы производства рекламного информационного продукта. ТЗ.	4				10
Тема 2.3 Особенности маркировки интернет-рекламы	4	2			10
Тема 2.4 Формирования предложений по развитию сайта. Реклама в социальных сетях	4	2			10
Тема 2.5 Показатели эффективности интернет-рекламы	4	2			10
Итого в семестре:	34	17			75
Итого	34	17	0	0	75

Практическая подготовка заключается в непосредственном выполнении обучающимися определенных трудовых функций, связанных с будущей профессиональной деятельностью.

4.2. Содержание разделов и тем лекционных занятий.

Содержание разделов и тем лекционных занятий приведено в таблице 4.

Таблица 4 – Содержание разделов и тем лекционного цикла

Номер раздела	Название и содержание разделов и тем лекционных занятий
<p style="text-align: center;">1</p>	<p>Раздел 1. Процессы модернизации и продвижения веб-сайта в информационном пространстве</p> <p>Тема 1.1. Сайты, мобильные приложения, посадочные страницы. Основные процессы и методы разработки веб-сайтов, разработки сайтов, мобильных приложений, посадочных страниц.</p> <p>Тема 1.2 SEO (поисковая оптимизация)</p> <p>Основные понятия и методы поисковой оптимизации. Выбор сервисов в современных поисковых системах. Анализ современных поисковых систем.</p> <p>Тема 1.3 Контекстная, медийная, таргетированная реклама</p> <p>Контекстная, медийная, таргетированная реклама специфика создания. Таргет.</p> <p>Тема 1.4 E-mail рассылка, нативная, баннерная и тизерная реклама</p> <p>E-mail рассылка, нативная, баннерная и тизерная реклама особенности разработки.</p>
<p style="text-align: center;">2</p>	<p>Раздел 2. Создание рекламного продукта в Интернете с учетом анализа требований пользователей</p> <p>Тема 2.1. Информационный рекламный продукт: виды, особенности</p> <p>Создание рекламного продукта в Интернете. Информационные ресурсы. Подбор площадок для размещения медийных рекламных материалов.</p> <p>Тема 2.2 Этапы производства рекламного информационного продукта. ТЗ.</p> <p>Формулировка требований к структуре и сервисам веб-сайта, моделирование бизнес-процессов. Бриф. ТЗ.</p> <p>Тема 2.3 Особенности маркировки интернет-рекламы</p> <p>Алгоритм маркировки интернет-рекламы в информационной среде. Защита информации при применении современных информационных технологий.</p> <p>Тема 2.4 Формирования предложений по развитию сайта. Реклама в социальных сетях.</p> <p>Формирования предложений по развитию сайта, поддержки процессов проектирования сайта и анализа требований пользователей, бизнес-требований, существующей структуры и содержания веб-сайта. Социальные сети виды, особенности,</p>

	рекламно-коммуникационные возможности. Тема 2.5 Показатели эффективности интернет-рекламы Анализ KPI эффективности интернет-рекламы. Основные формулы и методы расчета. Медиапланирование.
--	--

4.3. Практические (семинарские) занятия

Темы практических занятий и их трудоемкость приведены в таблице 5.

Таблица 5 – Практические занятия и их трудоемкость

№ п/п	Темы практических занятий	Формы практических занятий	Трудоемкость, (час)	Из них практической подготовки, (час)	№ раздела дисциплины
Семестр 8					
1	Анализ требований пользователей, бизнес-требований, существующей структуры и содержания веб-сайта	Практическая работа	2	2	1
2	Создание SEO	Практическая работа	2	2	1
3	Разработка контекстной, медийной, таргетированной рекламы	Практическая работа	4	4	1
4	E-mail рассылка, нативная, баннерная и тизерная реклама	Практическая работа	3	3	1
5	Маркировка интернет-рекламы	Практическая работа	2	2	2
6	Создание рекламы в социальных сетях	Практическая работа	2	2	2
7	KPI	Практическая работа	2	2	2
Всего			17	17	

4.4. Лабораторные занятия

Темы лабораторных занятий и их трудоемкость приведены в таблице 6.

Таблица 6 – Лабораторные занятия и их трудоемкость

№ п/п	Наименование лабораторных работ	Трудоемкость, (час)	Из них практической подготовки, (час)	№ раздела дисциплины
Учебным планом не предусмотрено				
Всего				

4.5. Курсовое проектирование/ выполнение курсовой работы

Учебным планом не предусмотрено

4.6. Самостоятельная работа обучающихся

Виды самостоятельной работы и ее трудоемкость приведены в таблице 7.

Таблица 7 – Виды самостоятельной работы и ее трудоемкость

Вид самостоятельной работы	Всего, час	Семестр 8, час
1	2	3
Изучение теоретического материала дисциплины (ТО)	63	63
Курсовое проектирование (КП, КР)	-	-
Расчетно-графические задания (РГЗ)	-	-
Выполнение реферата (Р)	-	-
Подготовка к текущему контролю успеваемости (ТКУ)	4	4
Домашнее задание (ДЗ)	-	-
Контрольные работы заочников (КРЗ)	-	-
Подготовка к промежуточной аттестации (ПА)	8	8
Всего:	75	75

5. Перечень учебно-методического обеспечения

для самостоятельной работы обучающихся по дисциплине (модулю)

Учебно-методические материалы для самостоятельной работы обучающихся указаны в п.п. 7-11.

6. Перечень печатных и электронных учебных изданий

Перечень печатных и электронных учебных изданий приведен в таблице 8.

Таблица 8– Перечень печатных и электронных учебных изданий

Шифр/ URL адрес	Библиографическая ссылка	Количество экземпляров в библиотеке (кроме электронных экземпляров)
https://znaniu.m.com/catalog/product/1091183	Акулич, М. В. Интернет-маркетинг: учебник для бакалавров / М. В. Акулич. — Москва: Издательско-торговая корпорация «Дашков и К°», 2020. — 352 с.	
https://znaniu.m.com/catalog/product/1831728	Цифровые маркетинговые коммуникации: введение в профессию: учебник для вузов / под ред. Г. Л. Азоева. - Санкт-Петербург: Питер, 2021. - 336 с.	
https://znaniu.m.com/catalog/product/1053378	Смолина, В.А. SMM с нуля. Секреты продвижения в социальных сетях: практ. пособие / В.А. Смолина. - Москва: Инфра-Инженерия, 2019. - 252 с.	
http://lib.aanet	Ястребов А.П., Рудакова Л.В. Интернет – маркетинг /	

.ru/jirbis2/index.php?option=com_irbis&view=irbis&Itemid=418	Ястребов А.П. – СПб: РИЦ ГУАП, 2021. – 123 с.	
https://znanium.com/catalog/product/1783949	Румянцев, Д. Продвижение бизнеса в ВКонтакте. Системный подход: практическое руководство / Д. Румянцев. - Санкт-Петербург: Питер, 2019. - 336 с.	
file:///C:/Users/Acer/Downloads/Rudakova.pdf	Рудакова, Л.В. Производство рекламной продукции / Л.В. Рудакова. – СПб: РИЦ ГУАП, 2020. –131 с.	
https://znanium.com/catalog/product/165983	Цифровой бизнес: учебник / под науч. ред. О.В. Китовой. — Москва: ИНФРА-М, 2021. — 418 с.	
https://znanium.com/catalog/product/1244177	Управление бизнесом в цифровой экономике: вызовы и решения: монография / под ред. И. А. Аренкова, Т. А. Лезиной, М. К. Ценжарик, Е. Г. Черновой. - Санкт-Петербург: СПбГУ, 2019. - 360 с.	
http://lib.aanet.ru/jirbis2/index.php?option=com_irbis&view=irbis&Itemid=418	Основы интернет-рекламы: учебное пособие / М. М. Лачугина, У. С. Опалева; С.-Петерб. гос. ун-т аэрокосм. приборостроения. - Санкт-Петербург: Изд-во ГУАП, 2019. - 65 с.	
http://lib.aanet.ru/jirbis2/index.php?option=com_irbis&view=irbis&Itemid=418	Электронный бизнес (бизнес-портал): [Электронный ресурс]: учебно-методическое пособие / Н. В. Богословская, А. В. Бржезовский; С.-Петерб. гос. ун-т аэрокосм. приборостроения. - Электрон. текстовые дан. - Санкт-Петербург: Изд-во ГУАП, 2020. - 91 с.	

7. Перечень электронных образовательных ресурсов информационно-телекоммуникационной сети «Интернет»

Перечень электронных образовательных ресурсов информационно-телекоммуникационной сети «Интернет», необходимых для освоения дисциплины приведен в таблице 9.

Таблица 9 – Перечень электронных образовательных ресурсов информационно-телекоммуникационной сети «Интернет»

URL адрес	Наименование
http://www.akarussia.ru/knowledge/industrial_standarts	«Особенности маркетинговых коммуникаций в Интернете с позиции норм деловой этики. Позиция Ассоциации Коммуникационных Агентств России (АКАР) и Ассоциации интерактивных агентств (АИА)
http://www.akarussia.ru	Официальный сайт АКАР
http://www.consultant.ru/document/cons_doc_LAW_58968/	Федеральный закон «О рекламе» от 13.03.2006 N

	38-ФЗ (в ред.2019 г.)
https://cmsmagazine.ru/journal/	CMS Magazine

8. Перечень информационных технологий

8.1. Перечень программного обеспечения, используемого при осуществлении образовательного процесса по дисциплине.

Перечень используемого программного обеспечения представлен в таблице 10.

Таблица 10– Перечень программного обеспечения

№ п/п	Наименование
1	Microsoft Windows 7 110-7 от 28.02.2019
2	Microsoft Office Standard 1031-3 от 31.07.2018

8.2. Перечень информационно-справочных систем, используемых при осуществлении образовательного процесса по дисциплине

Перечень используемых информационно-справочных систем представлен в таблице 11.

Таблица 11– Перечень информационно-справочных систем

№ п/п	Наименование
1	КонсультантПлюс
2	ЭБС ZNANIUM
3	Гарант

9. Материально-техническая база

Состав материально-технической базы, необходимой для осуществления образовательного процесса по дисциплине, представлен в таблице 12.

Таблица 12 – Состав материально-технической базы

№ п/п	Наименование составной части материально-технической базы	Номер аудитории (при необходимости)
1	Учебная аудитории для проведения занятий лекционного типа – укомплектована специализированной (учебной) мебелью, набором демонстрационного оборудования и учебно-наглядными пособиями, обеспечивающими тематические иллюстрации, соответствующие рабочим учебным программам дисциплин (модулей).	
2	Учебная аудитории для проведения занятий практического типа - укомплектована специализированной (учебной) мебелью, техническими средствами обучения, служащими для представления учебной информации	
3	Помещение для самостоятельной работы – укомплектовано специализированной (учебной) мебелью, оснащено компьютерной техникой с возможностью подключения к сети «Интернет» и обеспечено доступом в электронную информационно-образовательную среду	Читальный зал библиотеки; 21-17-кабинет курсового и дипломного

	организации	проектирования
4	Учебная аудитории для проведения промежуточной аттестации - укомплектована специализированной (учебной) мебелью, техническими средствами обучения, служащими для представления учебной информации	компьютерный класс с возможностью выхода в Интернет

10. Оценочные средства для проведения промежуточной аттестации

10.1. Состав оценочных средств для проведения промежуточной аттестации обучающихся по дисциплине приведен в таблице 13.

Таблица 13 – Состав оценочных средств для проведения промежуточной аттестации

Вид промежуточной аттестации	Перечень оценочных средств
Экзамен	Список вопросов к экзамену

10.2. В качестве критериев оценки уровня сформированности (освоения) компетенций обучающимися применяется 5-балльная шкала оценки сформированности компетенций, которая приведена в таблице 14. В течение семестра может использоваться 100-балльная шкала модульно-рейтинговой системы Университета, правила использования которой, установлены соответствующим локальным нормативным актом ГУАП.

Таблица 14 – Критерии оценки уровня сформированности компетенций

Оценка компетенции 5-балльная шкала	Характеристика сформированных компетенций
«отлично» «зачтено»	<ul style="list-style-type: none"> – обучающийся глубоко и всесторонне усвоил программный материал; – уверенно, логично, последовательно и грамотно его излагает; – опираясь на знания основной и дополнительной литературы, тесно привязывает усвоенные научные положения с практической деятельностью направления; – умело обосновывает и аргументирует выдвигаемые им идеи; – делает выводы и обобщения; – свободно владеет системой специализированных понятий.
«хорошо» «зачтено»	<ul style="list-style-type: none"> – обучающийся твердо усвоил программный материал, грамотно и по существу излагает его, опираясь на знания основной литературы; – не допускает существенных неточностей; – увязывает усвоенные знания с практической деятельностью направления; – аргументирует научные положения; – делает выводы и обобщения; – владеет системой специализированных понятий.
«удовлетворительно» «зачтено»	<ul style="list-style-type: none"> – обучающийся усвоил только основной программный материал, по существу излагает его, опираясь на знания только основной литературы; – допускает несущественные ошибки и неточности; – испытывает затруднения в практическом применении знаний направления; – слабо аргументирует научные положения; – затрудняется в формулировании выводов и обобщений; – частично владеет системой специализированных понятий.
«неудовлетворительно» «не зачтено»	<ul style="list-style-type: none"> – обучающийся не усвоил значительной части программного материала; – допускает существенные ошибки и неточности при рассмотрении проблем в конкретном направлении;

Оценка компетенции	Характеристика сформированных компетенций
5-балльная шкала	
	<ul style="list-style-type: none"> – испытывает трудности в практическом применении знаний; – не может аргументировать научные положения; – не формулирует выводов и обобщений.

10.3. Типовые контрольные задания или иные материалы.

Вопросы (задачи) для экзамена представлены в таблице 15.

Таблица 15 – Вопросы для экзамена

№ п/п	Перечень вопросов для экзамена	Код индикатора
1.	Сформулируйте основные процессы разработки веб-сайтов	ПК-5.3.1
2.	Обоснуйте методы разработки веб-сайтов	ПК-5.3.1
3.	Сформируйте основные понятия поисковой оптимизации	ПК-5.3.1
4.	Обоснуйте основные методы поисковой оптимизации	ПК-5.3.1
5.	Раскройте термин SEO	ПК-5.3.1
6.	Определите методы поддержки процессов модернизации и продвижения веб-сайта	ПК-5.3.1
7.	Сформулируйте понятие информационный рекламный продукт: виды, особенности	ПК-5.3.1
8.	Проанализируйте требования к структуре и сервисам веб-сайта	ПК-5.У.1
9.	Смоделируйте бизнес-процесс по разработке интернет-рекламы	ПК-5.У.1
10.	Спроектируйте этапы производства рекламного информационного продукта.	ПК-5.У.1
11.	Создайте ТЗ на основе требований заказчика	ПК-5.У.1
12.	Создайте контекстную, медийную, таргетированную реклама	ПК-5.У.1
13.	Разработайте E-mail рассылку и тизерную реклама	ПК-5.У.1
14.	Разработайте нативную и баннерную реклама	ПК-5.У.1
15.	Сформируйте предложений по развитию сайта	ПК-5.В.1
16.	Проведите проектирования сайта (структуры и содержания) на основе анализа требований пользователей и бизнес-требований	ПК-5.В.1
17.	Разработайте архитектуру сайта и посадочной страницы	ПК-5.В.1
18.	Разработайте навигацию мобильного приложения	ПК-5.В.1
19.	Проведите маркировку интернет-рекламы	ПК-5.В.1
20.	Сформируйте предложений по развитию веб-сайта	ПК-5.В.1
21.	Разработайте интернет-рекламу для социальной сети	ПК-5.В.1
22.	Проведите расчет показателей эффективности интернет-рекламы	ПК-5.В.1

Вопросы (задачи) для зачета / дифф. зачета представлены в таблице 16.

Таблица 16 – Вопросы (задачи) для зачета / дифф. зачета

№ п/п	Перечень вопросов (задач) для зачета / дифф. зачета	Код индикатора
	Учебным планом не предусмотрено	

Перечень тем для курсового проектирования/выполнения курсовой работы представлены в таблице 17.

Таблица 17 – Перечень тем для курсового проектирования/выполнения курсовой работы

№ п/п	Примерный перечень тем для курсового проектирования/выполнения курсовой работы
	Учебным планом не предусмотрено

Вопросы для проведения промежуточной аттестации в виде тестирования представлены в таблице 18.

Таблица 18 – Примерный перечень вопросов для тестов

№ п/п	Примерный перечень вопросов для тестов	Код индикатора
	не предусмотрено	

Перечень тем контрольных работ по дисциплине обучающихся заочной формы обучения, представлены в таблице 19.

Таблица 19 – Перечень контрольных работ

№ п/п	Перечень контрольных работ
	Не предусмотрено

10.4. Методические материалы, определяющие процедуры оценивания индикаторов, характеризующих этапы формирования компетенций, содержатся в локальных нормативных актах ГУАП, регламентирующих порядок и процедуру проведения текущего контроля успеваемости и промежуточной аттестации обучающихся ГУАП.

11. Методические указания для обучающихся по освоению дисциплины

11.1. Методические указания для обучающихся по освоению лекционного материала.

Основное назначение лекционного материала – логически стройное, системное, глубокое и ясное изложение учебного материала. Назначение современной лекции в рамках дисциплины не в том, чтобы получить всю информацию по теме, а в освоении фундаментальных проблем дисциплины, методов научного познания, новейших достижений научной мысли. В учебном процессе лекция выполняет методологическую, организационную и информационную функции. Лекция раскрывает понятийный аппарат конкретной области знания, её проблемы, дает цельное представление о дисциплине, показывает взаимосвязь с другими дисциплинами.

Планируемые результаты при освоении обучающимися лекционного материала:

- получение современных, целостных, взаимосвязанных знаний, уровень которых определяется целевой установкой к каждой конкретной теме;
- получение опыта творческой работы совместно с преподавателем;
- развитие профессионально-деловых качеств, любви к предмету и самостоятельного творческого мышления.
- появление необходимого интереса, необходимого для самостоятельной работы;
- получение знаний о современном уровне развития науки и техники и о прогнозе их развития на ближайшие годы;
- научиться методически обрабатывать материал (выделять главные мысли и положения, приходить к конкретным выводам, повторять их в различных формулировках);

- получение точного понимания всех необходимых терминов и понятий.

Лекционный материал может сопровождаться демонстрацией слайдов и использованием раздаточного материала при проведении коротких дискуссий об особенностях применения отдельных тематик по дисциплине.

Структура предоставления лекционного материала: формулировка темы лекции; указание основных изучаемых разделов или вопросов и предполагаемых затрат времени на их изложение; изложение вводной части; изложение основной части лекции; краткие выводы по каждому из вопросов; заключение; рекомендации.

Алгоритм подготовки и проведения лекционного занятия.

- Сформулировать цель лекционного занятия согласно содержанию РПД;
- Провести анализ индикатора: знать;
- Определить этапы занятия с распределением времени;
- Спланировать формы и методы обучения;
- Применить учебно – методический материал;

Выбрать и/или разработать оценочные материалы для оценки работы обучающихся на занятии.

11.2. Методические указания для обучающихся по прохождению практических занятий

Практическое занятие является одной из основных форм организации учебного процесса, заключающаяся в выполнении обучающимися под руководством преподавателя комплекса учебных заданий с целью усвоения научно-теоретических основ учебной дисциплины, приобретения умений и навыков, опыта творческой деятельности.

Целью практического занятия для обучающегося является привитие обучающимся умений и навыков практической деятельности по изучаемой дисциплине.

Планируемые результаты при освоении обучающимися практических занятий:

- закрепление, углубление, расширение и детализация знаний при решении конкретных задач;
- развитие познавательных способностей, самостоятельности мышления, творческой активности;
- овладение новыми методами и методиками изучения конкретной учебной дисциплины;
- выработка способности логического осмысления полученных знаний для выполнения заданий;
- обеспечение рационального сочетания коллективной и индивидуальной форм обучения.

Требования к проведению практических занятий

Вводная часть обеспечивает подготовку студентов к выполнению практической работы. В ее состав входят: формулировка темы, цели и задач занятия, обоснование его значимости в профессиональной подготовке студентов; рассмотрение связей данной темы с другими темами курса; изложение теоретических основ работы; характеристика состава и особенностей заданий работы и объяснение подходов (методов, способов, приемов) к их выполнению; характеристика требований к результату работы; вводный инструктаж по технике безопасности при эксплуатации технических средств; проверка готовности студентов к выполнению заданий работы; пробное выполнение заданий под руководством преподавателя; указания по самоконтролю результатов выполнения заданий студентами.

Основная часть предполагает самостоятельное выполнение заданий студентами. Может сопровождаться дополнительными разъяснениями по ходу работы; устранением трудностей при выполнении заданий работы; текущим контролем и оценкой результатов

работы; поддержанием в рабочем состоянии технических средств; ответами на вопросы студентов.

Заключительная часть содержит: подведение общих итогов (позитивных, негативных) занятия; оценку результатов работы отдельных студентов; ответы на вопросы студентов; выдачу рекомендаций по улучшению показателей работы и устранению пробелов в системе знаний и умений студентов; сбор отчетов студентов по выполненной работе для проверки преподавателем; изложение сведений о подготовке к выполнению следующей работы, в частности, о подлежащей изучению учебной литературе.

Алгоритм подготовки и проведения практического занятия.

- Сформулировать цель практического занятия согласно содержанию РПД;
- Провести анализ индикаторов: уметь и владеть;
- Определить этапы занятия с распределением времени;
- Спланировать формы и методы обучения;
- Применить учебно – методический материал;
- Выбрать и/или разработать оценочные средства для оценки работы обучающихся на занятии.

С практическими заданиями можно ознакомиться в учебном пособии: Ястребов А.П., Рудакова Л.В. Интернет – маркетинг / Ястребов А.П. – СПб: РИЦ ГУАП, 2021. – 123 с. - http://lib.aanet.ru/jirbis2/index.php?option=com_irbis&view=irbis&Itemid=418

11.3. Методические указания для обучающихся по прохождению самостоятельной работы

В ходе выполнения самостоятельной работы, обучающийся выполняет работу по заданию и при методическом руководстве преподавателя, но без его непосредственного участия. Обучающийся самостоятельно проводит изучения теоретического материала по рекомендуемой литературе, представленной в таблице 8.

В процессе выполнения самостоятельной работы, у обучающегося формируется целесообразное планирование рабочего времени, которое позволяет им развивать умения и навыки в усвоении и систематизации приобретаемых знаний, обеспечивает высокий уровень успеваемости в период обучения, помогает получить навыки повышения профессионального уровня.

Методическими материалами, направляющими самостоятельную работу обучающихся являются:

- учебно-методический материал по дисциплине;
- методические указания по выполнению контрольных работ (для обучающихся по заочной форме обучения).

11.4. Методические указания для обучающихся по прохождению текущего контроля успеваемости.

Текущий контроль успеваемости предусматривает контроль качества знаний обучающихся, осуществляемого в течение семестра с целью оценивания хода освоения дисциплины.

Текущий контроль по дисциплине осуществляется в соответствии с требованиями Положений «О текущем контроле успеваемости и промежуточной аттестации студентов и аспирантов ГУАП, обучающихся по образовательным программам высшего образования».

Требования к проведению текущего контроля успеваемости: к моменту проведения текущего контроля успеваемости (8 неделя обучения) должно быть выполнено 4 практические работы, проведен устный опрос №1.

Вопросы для устного опроса №1:

- Коммуникационное взаимодействие в интернет-среде

- Основные термины и понятия в интернет - рекламе
- Выявление целевой аудитории и требований потребителей
- Информационные технологии, используемые в интернет-рекламе
- КРІ
- Выбор сервисов в современных поисковых системах
- Парсинг и сервисы для работы с ним
- Анализ современных поисковых систем
- Таргет

Требования к проведению текущего контроля успеваемости: к моменту проведения текущего контроля успеваемости (17 неделя обучения) должно быть выполнено последующие 3 практические работы, проведен устный опрос № 2.

Вопросы для устного опроса №2:

- Организация процессов в интернет - рекламе
- Особенности создания интернет - рекламе в социальных сетях
- Социальные сети виды, особенности, рекламно-коммуникационные возможности
- Подбор площадок для размещения медийных рекламных материалов
- Подготовка интернет - рекламы
- Постинг и его роль в социальных сетях
- Специфика написания рекламного текста для социальных сетей
- Особенности работы с целевой аудиторией
- Специфика создания медиа-плана при помощи современных информационных технологий

При необходимости, вопросы для проведения устного опроса при текущем контроле успеваемости можно дополнить из пункта «Вопросы» учебного пособия: Ястребов А.П., Рудакова Л.В. Интернет – маркетинг / Ястребов А.П. – СПб: РИЦ ГУАП, 2021. – 123 с. –

http://lib.aanet.ru/jirbis2/index.php?option=com_irbis&view=irbis&Itemid=418

Методы проведения текущего контроля успеваемости: устные опросы на занятиях (№1 и №2), выполнения 7 практических работ.

Результаты текущего контроля успеваемости учитываются при проведении промежуточной аттестации и являются основанием для допуска студентов к промежуточной аттестации.

1.1. Методические указания для обучающихся по прохождению промежуточной аттестации.

Промежуточная аттестация обучающихся предусматривает оценивание промежуточных и окончательных результатов обучения по дисциплине. Она включает в себя:

- экзамен – форма оценки знаний, полученных обучающимся в процессе изучения всей дисциплины или ее части, навыков самостоятельной работы, способности применять их для решения практических задач. Экзамен, как правило, проводится в период экзаменационной сессии и завершается аттестационной оценкой «отлично», «хорошо», «удовлетворительно», «неудовлетворительно».

Требования к проведению промежуточной аттестации: к моменту проведения промежуточной аттестации должны быть выполнены 9 практических работ, пройдены 2 устных опроса.

Метод проведения промежуточной аттестации: экзамен для дисциплины.

Лист внесения изменений в рабочую программу дисциплины

Дата внесения изменений и дополнений. Подпись внесшего изменения	Содержание изменений и дополнений	Дата и № протокола заседания кафедры	Подпись зав. кафедрой