

МИНИСТЕРСТВО НАУКИ И ВЫСШЕГО ОБРАЗОВАНИЯ РОССИЙСКОЙ
ФЕДЕРАЦИИ
федеральное государственное автономное образовательное учреждение высшего
образования
"САНКТ-ПЕТЕРБУРГСКИЙ ГОСУДАРСТВЕННЫЙ УНИВЕРСИТЕТ
АЭРОКОСМИЧЕСКОГО ПРИБОРОСТРОЕНИЯ"

Кафедра № 43

УТВЕРЖДАЮ


Руководитель направления

доц., к.т.н., доц.

(должность, уч. степень, звание)

А.А. Ключарев

(инициалы, фамилия)



(подпись)

«15» июня 2022 г

РАБОЧАЯ ПРОГРАММА ПРОИЗВОДСТВЕННОЙ ПРАКТИКИ
вид практики

технологическая (проектно-технологическая)

тип практики


Код направления подготовки/ специальности	09.03.04
Наименование направления подготовки/ специальности	Программная инженерия
Наименование направленности	Проектирование программных систем
Форма обучения	очная

Санкт-Петербург – 2022

Лист согласования рабочей программы практики

Программу составил (а)

Старший преподаватель
(должность, уч. степень, звание)


 10.06.2022
(подпись, дата)

С.А. Рогачев
(инициалы, фамилия)

Программа одобрена на заседании кафедры № 43
«15» июня 2022 г, протокол № 07/2022

Заведующий кафедрой № 43


д.т.н., проф.
(уч. степень, звание)

 15.06.2022
(подпись, дата)

М.Ю. Охтилев
(инициалы, фамилия)

Ответственный за ОП ВО 09.03.04(02)


Старший преподаватель
(должность, уч. степень, звание)

 15.06.2022
(подпись, дата)

А.А. Фоменкова
(инициалы, фамилия)

Заместитель директора института №4 по методической работе

доц., к.т.н., доц.
(должность, уч. степень, звание)

 15.06.2022
(подпись, дата)

А.А. Ключарев
(инициалы, фамилия)

Аннотация

Производственная технологическая (проектно-технологическая) практика входит в состав части, формируемой участниками образовательных отношений, образовательной программы подготовки обучающихся по направлению подготовки/ специальности 09.03.04 «Программная инженерия» направленность «Проектирование программных систем». Организацию и проведение практики осуществляет кафедра №43.

Цель проведения производственной практики:

(вид практики)

- закрепление, углубление и конкретизация результатов теоретического обучения по избранному направлению подготовки;
- ознакомление обучающихся с опытом разработки и эксплуатации конкретных информационных технологий и систем информационного обеспечения для решения реальных задач организационной, управленческой, научно-исследовательской деятельности в условиях конкретных предприятий и организаций;
- приобретение практических профессиональных навыков и компетенций, опыта самостоятельной профессиональной деятельности, проверки готовности будущего специалиста к самостоятельной трудовой деятельности.

Задачи проведения производственной практики:

(вид практики)

- ознакомление с общими принципами использования на предприятии информационных технологий;
- ознакомление с особенностями использования информационных технологий и информационных систем предприятия;
- изучение опыта создания, разработки и применения информационных технологий и программного обеспечения в конкретных организациях и предметных областях;
- приобретение навыков практического решения задач на конкретных рабочих местах.

Производственная технологическая (проектно-технологическая) практика обеспечивает формирование у обучающихся следующих профессиональных компетенций:

ПК-2 «Способность использовать методологии программной инженерии при проектировании программных систем различного назначения»,

ПК-3 «Способность разрабатывать требования к программной системе и проектировать программное обеспечение»

Содержание практики охватывает круг вопросов, связанных с разработкой и применением информационных технологий и программного обеспечения.

Промежуточная аттестация по практике осуществляется путем защиты отчетов, составляемых обучающимися по итогам практики. Форма промежуточной аттестации по практике – дифференцированный зачет.

Общая трудоемкость практики составляет 6 зачетных единиц, 216 часов.

Язык обучения русский.

1. ВИД, СПОСОБ И ФОРМА ПРОВЕДЕНИЯ ПРАКТИКИ

- 1.1. Вид практики – производственная
- 1.2. Тип практики –технологическая (проектно-технологическая)
- 1.3. Форма проведения практики – проводится:
– дискретно по виду практики.
- 1.4. Способы проведения практики– стационарная.
- 1.5. Место проведения практики – профильная организация или ГУАП.

2. ЦЕЛЬ И ПЕРЕЧЕНЬ ПЛАНИРУЕМЫХ РЕЗУЛЬТАТОВ ОБУЧЕНИЯ ПРИ ПРОХОЖДЕНИИ ПРАКТИКИ

2.1. Цель проведения практики

Целью проведения производственной технологической (проектно-технологической) практики является обучение навыкам решения практических задач в области программирования и информационных технологий, развитие способностей ставить цели, формулировать задачи индивидуальной и совместной деятельности, кооперироваться с коллегами по работе при создании программного обеспечения, закрепления теоретических знаний и получения навыков проектирования и производства программного продукта и их практического применения, формирования профессиональной позиции, мировоззрения, стиля поведения и освоения профессиональной этики.

2.2. В результате изучения дисциплины обучающийся должен обладать следующими компетенциями или их частями. Компетенции и индикаторы их достижения приведены в таблице 1.

Таблица 1 – Перечень компетенций и индикаторов их достижения

Категория (группа) компетенции	Код и наименование компетенции	Код и наименование индикатора достижения компетенции
Профессиональные компетенции	ПК-2 Способность использовать методологии программной инженерии при проектировании программных систем различного назначения	ПК-2.В.1 владеет навыками использования методов и средств проектирования программного обеспечения, программных интерфейсов и баз данных
Профессиональные компетенции	ПК-3 Способность разрабатывать требования к программной системе и проектировать программное обеспечение	ПК-3.3.1 знает методы и нормативную документацию для разработки требований к программной системе и проектирования программного обеспечения ПК-3.В.1 владеет навыками практического применения методологии разработки требований к программной системе и проектирования программного обеспечения

3. МЕСТО ПРАКТИКИ В СТРУКТУРЕ ОБРАЗОВАТЕЛЬНОЙ ПРОГРАММЫ

Практика может базироваться на знаниях, умениях и навыках, ранее приобретенных обучающимися при изучении следующих дисциплин и прохождения практик:

- «Основы программирования»,
- «Алгоритмы и структуры данных»,
- «Объектно-ориентированное программирование».

Результаты прохождения данной практики, имеют как самостоятельное значение, так и могут использоваться при изучении других дисциплин и прохождения практик:

- «Обработка экспериментальных данных»,
- «Технология разработки серверных информационных систем»,
- «Прикладные модели оптимизации»,
- «Эволюционные методы проектирования программно-информационных систем»,
- «Теория вычислительных процессов»,
- «Компьютерное моделирование»,
- «Количественные методы принятия решений»,
- «Системы искусственного интеллекта»,
- «Системы поддержки принятия решений»,
- «Производственная преддипломная практика».

4. ОБЪЕМ И ПРОДОЛЖИТЕЛЬНОСТЬ ПРАКТИКИ

Объем и продолжительность практики представлены в таблице 2.

Таблица 2 – Объем и продолжительность практики

Номер семестра	Трудоемкость, (ЗЕ)	Продолжительность практики в неделях (академ. часах ¹)	Практическая подготовка, (академ. час)
1	2	3	4
4	6	4	160
Общая трудоемкость практики, ЗЕ	6	4	160

Примечание:

¹– продолжительность указывается в часах при реализации распределенного по семестру проведения практики

Практическая подготовка заключается в непосредственном выполнении обучающимися определенных трудовых функций, связанных с будущей профессиональной деятельностью.

Промежуточная аттестация по практике проводится в виде дифференцированного зачета.

5. СОДЕРЖАНИЕ ПРАКТИКИ

График (план) прохождения практики представлен в таблице 3.

Таблица 3 – График (план) прохождения практики

№ этапа	Содержание этапов прохождения практики
1	Выдача индивидуального задания. Инструктаж по технике безопасности.

2	Выполнение индивидуального задания.
3	Оформление отчета по практике.
4	Проверка и защита отчета по практике.

Примечания:

1. Таблица 3 может быть дополнена по усмотрению кафедры детализирующими пунктами.

2. Разделы в п.2 таблицы 3 следует указывать для практик, имеющих комплексный характер, т.е. предусматривающих выполнение заданий по экономическим вопросам, по обеспечению безопасности жизнедеятельности и т.д.

6. ФОРМА ОТЧЕТНОСТИ ПО ПРАКТИКЕ

Промежуточная аттестация по практике осуществляется путем защиты отчетов, составляемых обучающимися по итогам практики.

Отчет по практике составляется в соответствии с РДО ГУАП. СМК 3.161.

Объем отчета, в зависимости от вида практики, должен составлять от 10 до 20 страниц печатного текста формата А4. В данный объем не входят приложения и список использованных источников.

Примерный перечень разделов отчета должно включать в себя следующие разделы: оглавление; цель работы; исходные данные и их описание; теоретический раздел; практический раздел; результаты; выводы; список литературы.

Текст содержательной части отчета должен быть отпечатан через 1,5 интервала шрифтом Times New Roman (размер шрифта – 14,0). Выравнивание текста – по ширине, отступ «красной строки» – 1,25 см. Текст на странице должен быть ограничен полями: левое – 30 мм, правое – 15 мм, верхнее и нижнее – 20 мм (обычный размер полей Word).

Нумерация листов отчета – сквозная по всему тексту. Номер страницы указывается в правом нижнем углу без точки или иных знаков.

Первым листом считается титульный лист отчета, вторым – оглавление. Номера страниц на них не проставляются.

7. ОЦЕНОЧНЫЕ СРЕДСТВА ДЛЯ ПРОВЕДЕНИЯ ПРОМЕЖУТОЧНОЙ АТТЕСТАЦИИ ОБУЧАЮЩИХСЯ ПО ПРАКТИКЕ

7.1. Состав оценочных средств приведен в таблице 4.

Таблица 4– Состав оценочных средств для промежуточной аттестации по практике

Вид промежуточной аттестации	Перечень оценочных средств
Дифференцированный зачет	Вопросы для оценки уровня сформированности компетенций по соответствующему виду и типу практики ¹
	Требования к оформлению отчета по практике
	Требования к содержательной части отчета по практики на основании индивидуального задания

Примечание:

¹– при наличии

7.2. Аттестация по итогам практики проводится руководителем практики от ГУАП в форме дифференцированного зачета в порядке, предусмотренном локальными

нормативными актами ГУАП и в соответствии с критериями оценки уровня сформированности компетенций п.7.3 настоящей программы.

7.3. Для оценки критериев уровня сформированности (освоения) компетенций обучающимися применяется 5-балльная шкала, которая приведена в таблице 5. В течение семестра может использоваться 100-балльная шкала модульно-рейтинговой системы Университета, правила использования которой, установлены соответствующим локальным нормативным актом ГУАП.

Таблица 5 – Шкала оценки критериев уровня сформированности компетенций

Оценка компетенции 5-балльная шкала	Характеристика сформированных компетенций
«отлично»	<ul style="list-style-type: none"> – обучающийся глубоко и всесторонне усвоил материал при прохождении практики; – уверенно, логично, последовательно и грамотно его излагает; – делает выводы и обобщения; – содержание отчета по практике обучающегося полностью соответствует требованиям к нему; – обучающийся соблюдает требования к оформлению отчета по практике; – обучающийся четко выделяет основные результаты своей профессиональной деятельности; – обучающийся ясно и аргументировано излагает материал; – присутствует четкость в ответах обучающегося на поставленные вопросы; – обучающийся точно и грамотно использует профессиональную терминологию при защите отчета по практике.
«хорошо»	<ul style="list-style-type: none"> – обучающийся глубоко и всесторонне усвоил материал при прохождении практики; – уверенно, логично, последовательно и грамотно его излагает; – делает выводы и обобщения; – содержание отчета по практике обучающегося полностью соответствует требованиям к нему; – обучающийся соблюдает требования к оформлению отчета по практике; – обучающийся выделяет основные результаты своей профессиональной деятельности; – обучающийся аргументировано излагает материал; – присутствует четкость в ответах обучающегося на поставленные вопросы; – обучающийся грамотно использует профессиональную терминологию при защите отчета по практике.
«удовлетворительно»	<ul style="list-style-type: none"> – обучающийся усвоил материал при прохождении практики; – не четко излагает его и делает выводы; – содержание отчета по практике обучающегося не полностью соответствует требованиям к нему; – обучающийся не до конца соблюдает требования к оформлению отчета по практике; – обучающийся недостаточно точно выделяет основные результаты своей профессиональной деятельности; – обучающийся аргументировано излагает материал; – присутствует четкость в ответах обучающегося на поставленные вопросы; – обучающийся не использует профессиональную терминологию при защите отчета по практике.

Оценка компетенции	Характеристика сформированных компетенций
5-балльная шкала	
	терминологию при защите отчета по практике.
«неудовлетворительно»	<ul style="list-style-type: none"> – обучающийся не усвоил материал при прохождении практики; – содержание отчета по практике обучающегося не соответствует требованиям к нему; – обучающийся не соблюдает требования к оформлению отчета по практике; – обучающийся не может выделить основные результаты своей профессиональной деятельности; – обучающийся не может аргументировано излагать материал; – отсутствует четкость в ответах обучающегося на поставленные вопросы; – обучающийся не может использовать профессиональную терминологию при защите отчета по практике.

7.4. Перечень вопросов для оценки индикаторов достижения компетенций и уровня сформированности компетенций по соответствующему виду и типу практики представлен в таблице 6 (при наличии).

Таблица 6 – Перечень вопросов для оценки индикаторов достижения компетенций и уровня сформированности компетенций

№ п/п	Перечень вопросов для оценки индикаторов достижения компетенций и уровня сформированности компетенций	Код компетенции	Код индикатора
		ПК-2	ПК-2.В.1
		ПК-3	ПК-3.3.1
		ПК-3	ПК-3.В.1

7.5. Методические материалы, определяющие процедуры оценивания индикаторов компетенций:

- МДО ГУАП. СМК 3.165 «Методические рекомендации о разработке фонда оценочных средств образовательных программ высшего образования»;
- МДО ГУАП. СМК 2.77 «Положение о модульно-рейтинговой системе оценки качества учебной работы обучающихся в ГУАП».

8. ПЕРЕЧЕНЬ ПЕЧАТНЫХ И ЭЛЕКТРОННЫХ УЧЕБНЫХ ИЗДАНИЙ И ЭЛЕКТРОННЫХ ОБРАЗОВАТЕЛЬНЫХ РЕСУРСОВ ИНФОРМАЦИОННО-ТЕЛЕКОММУНИКАЦИОННОЙ СЕТИ «ИНТЕРНЕТ»

8.1. Печатные и электронные учебные издания

Перечень печатных и электронных учебных изданий, необходимой для проведения практики, приведен в таблице 7.

Таблица 7 – Перечень печатных и электронных учебных изданий

Шифр/ URL адрес	Библиографическая ссылка	Количество экземпляров в библиотеке (кроме электронных экземпляров)
004.4 Ш57	Шилдт, Г. Java 8. Полное руководство. Девятое издание [Текст] = Java. The Complete Reference. Ninth Edition /	10

	Шилдт, Г. - 9-е изд. - М. и др. : Вильямс, 2015. - 1376 с.	
004.4 П78	Прокушев, Л. А. Программирование на языке высокого уровня. Объектно-ориентированное программирование на C++: конспект лекций/ Л. А. Прокушев; С.-Петерб. гос. ун-т аэрокосм. приборостроения. - СПб.: ГОУ ВПО "СПбГУАП", 2009. - 146 с.	22
681.3 К 60	Колдаев, В. Д. Основы алгоритмизации и программирования [Текст] : учебное пособие / В. Д. Колдаев. - М. : ФОРУМ-ИНФРА-М, 2006. - 413 с	29
004.4 И 21	Иванова, Г. С. Технология программирования : учебник / Г. С. Иванова. - М. : КноРус, 2011. - 333 с. : рис., табл. - Библиогр.: с. 329 - 331. - Предм. указ.: с. 332 - 333. - ISBN 978-5-406-00519-4	22
004.4 П12	Павловская, Т. А.. С/C++. Программирование на языке высокого уровня: учебник/ Т. А. Павловская. - СПб.: ПИТЕР, 2007. - 461 с.	15

8.2. Электронные образовательные ресурсы информационно-телекоммуникационной сети «Интернет»

Перечень электронных образовательных ресурсов информационно-телекоммуникационной сети «Интернет», необходимых для проведения практики, представлен в таблице 8.

Таблица 8 – Перечень электронных образовательных ресурсов информационно-телекоммуникационной сети «Интернет», необходимых для проведения практики

URL адрес	Наименование
http://www.machinelearning.ru/	Профессиональный информационно-аналитический ресурс, посвященный машинному обучению, распознаванию образов и интеллектуальному анализу данных.
http://www.e-reading.club/book.php?book=33640	Леоненков А.В. Самоучитель UML.
https://msdn.microsoft.com/ru-ru/	Официальный сайт компании Microsoft. Microsoft DreamSpark for Academic Institutions
http://algotlist.manual.ru/	Алгоритмы, методы, исходные тексты
http://alglib.sources.ru/	Кросс-платформенная библиотека численного анализа, поддерживающая несколько языков программирования
https://iteam.ru/publications/	Статьи, посвященные управлению организациями и проектному управлению
http://www.intuit.ru	Интернет-Университет информационных технологий.

**9. ПЕРЕЧЕНЬ ИНФОРМАЦИОННЫХ ТЕХНОЛОГИЙ, ИСПОЛЬЗУЕМЫХ
ПРИ ПРОВЕДЕНИИ ПРАКТИКИ, ВКЛЮЧАЯ ПЕРЕЧЕНЬ ПРОГРАММНОГО
ОБЕСПЕЧЕНИЯ И ИНФОРМАЦИОННЫХ СПРАВОЧНЫХ СИСТЕМ
(ПРИ НЕОБХОДИМОСТИ)**

9.1. Перечень программного обеспечения

Перечень программного обеспечения, используемого при проведении практики, представлен в таблице 9.

Таблица 9 – Перечень программного обеспечения

№ п/п	Наименование
	Не предусмотрено

9.2. Перечень информационных справочных систем

Перечень информационных справочных систем, используемых при проведении практики, представлен в таблице 10.

Таблица 10 – Перечень информационно-справочных систем

№ п/п	Наименование
	Не предусмотрено

**10. МАТЕРИАЛЬНО-ТЕХНИЧЕСКАЯ БАЗА,
НЕОБХОДИМАЯ ДЛЯ ПРОВЕДЕНИЯ ПРАКТИКИ**

Описание материально-технической базы, необходимой для проведения практики, представлено в таблице 11.

Таблица 11 – Материально-техническая база

№ п/п	Наименование материально-технической базы
1.	Учебные и научные лаборатории кафедры №43
2.	Производственные помещения предприятия
3.	Помещения подразделений ГУАП

Лист внесения изменений в рабочую программу практики

Дата внесения изменений и дополнений. Подпись внесшего изменения	Содержание изменений и дополнений	Дата и № протокола заседания кафедры	Подпись зав. кафедрой