

МИНИСТЕРСТВО НАУКИ И ВЫСШЕГО ОБРАЗОВАНИЯ РОССИЙСКОЙ
ФЕДЕРАЦИИ
федеральное государственное автономное образовательное учреждение высшего
образования
"САНКТ-ПЕТЕРБУРГСКИЙ ГОСУДАРСТВЕННЫЙ УНИВЕРСИТЕТ
АЭРОКОСМИЧЕСКОГО ПРИБОРОСТРОЕНИЯ"

Кафедра № 11

УТВЕРЖДАЮ


Руководитель направления

проф., д.т.н., проф.

(должность, уч. степень, звание)

В.П. Ларин

(инициалы, фамилия)



(подпись)

« 22 » 05 2022 г

РАБОЧАЯ ПРОГРАММА ДИСЦИПЛИНЫ

«Контроль пилотажно-навигационных комплексов»

(Наименование дисциплины)

Код направления подготовки/ специальности	12.04.01
Наименование направления подготовки/ специальности	Приборостроение
Наименование направленности	Измерительные информационные технологии
Форма обучения	очная

Санкт-Петербург– 2022

Лист согласования рабочей программы дисциплины

Программу составил (а)

проф., д.т.н.
(должность, уч. степень, звание)



22.05.2022

(подпись, дата)

В.А. Тупысев


(инициалы, фамилия)

Программа одобрена на заседании кафедры № 11

« 22 » 05 2022 г, протокол № 8-1

Заведующий кафедрой № 11

д.т.н., доц.
(уч. степень, звание)



22.05.2022


(подпись, дата)

Н.Н. Майоров

(инициалы, фамилия)

Ответственный за ОП ВО 12.04.01(01)

ст. преподаватель
(должность, уч. степень, звание)



22.05.2022

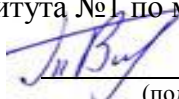
(подпись, дата)

Б.Л. Бирюков

(инициалы, фамилия)

Заместитель директора института №1, по методической работе

ст. преподаватель
(должность, уч. степень, звание)



22.05.2022

(подпись, дата)

В.Е. Таратун

(инициалы, фамилия)

Аннотация

Дисциплина «Контроль пилотажно-навигационных комплексов» входит в образовательную программу высшего образования – программу магистратуры по направлению подготовки/ специальности 12.04.01 «Приборостроение» направленности «Измерительные информационные технологии». Дисциплина реализуется кафедрой «№11».

Дисциплина не является обязательной при освоении обучающимся образовательной программы и направлена на углубленное формирование следующих компетенций:

ПК-1 «Способность формулировать цели, определять задачи, выбирать методы исследования в области приборостроения на основе подбора и изучения литературных, патентных и других источников информации»

ПК-3 «Способность строить математические модели анализа и оптимизации объектов исследования, разрабатывать новые алгоритмы решения задачи, выбирать численные методы их моделирования»

ПК-4 «Способность разрабатывать техническое задание, выполнять конструкторское сопровождение проектно-конструкторской документации систем бортового оборудования, авиационных приборов и комплексов»

ПК-5 «Способность организовывать проведение работ по оценке технико-эксплуатационных характеристик и отработке бортового оборудования, его составных частей и комплектующих изделий»

Содержание дисциплины охватывает круг вопросов, связанных с методами разработки системам контроля пилотажно-навигационных комплексов (ПНК).

Преподавание дисциплины предусматривает следующие формы организации учебного процесса: лекции, самостоятельная работа обучающегося, консультации.

Программой дисциплины предусмотрены следующие виды контроля: текущий контроль успеваемости, промежуточная аттестация в форме зачета.

Общая трудоемкость освоения дисциплины составляет 1 зачетную единицу, 36 часов.

Язык обучения по дисциплине «русский».

1. Перечень планируемых результатов обучения по дисциплине

1.1. Цели преподавания дисциплины

Целью преподавания дисциплины «Контроль пилотажно-навигационных комплексов» является формирование у магистрантов направления Приборостроение, направленность «Измерительные информационные технологии» теоретических знаний и практических навыков разработки средств контроля пилотажно-навигационных комплексов. Дисциплина предназначена для подготовки студентов к исследовательской и проектно-конструкторской деятельности.

1.2. Дисциплина является факультативной дисциплиной по направлению образовательной программы высшего образования (далее – ОП ВО).

1.3. Перечень планируемых результатов обучения по дисциплине, соотнесенных с планируемыми результатами освоения ОП ВО.

В результате изучения дисциплины обучающийся должен обладать следующими компетенциями или их частями. Компетенции и индикаторы их достижения приведены в таблице 1.

Таблица 1 – Перечень компетенций и индикаторов их достижения

Категория (группа) компетенции	Код и наименование компетенции	Код и наименование индикатора достижения компетенции
Профессиональные компетенции	ПК-1 Способность формулировать цели, определять задачи, выбирать методы исследования в области приборостроения на основе подбора и изучения литературных, патентных и других источников информации	ПК-1.3.1 знать последовательность действий при формулировании целей и определении задач исследования в области приборостроения на основе использования доступных источников информации
Профессиональные компетенции	ПК-3 Способность строить математические модели анализа и оптимизации объектов исследования, разрабатывать новые алгоритмы решения задачи, выбирать численные методы их моделирования	ПК-3.3.1 знать способы построения математических моделей анализа и оптимизации объектов исследования
Профессиональные компетенции	ПК-4 Способность разрабатывать техническое задание, выполнять конструкторское сопровождение	ПК-4.3.1 знать принципы формирования исходных данных и требований при проектировании систем авиационного бортового оборудования

	проектно-конструкторской документации систем бортового оборудования, авиационных приборов и комплексов	
Профессиональные компетенции	ПК-5 Способность организовывать проведение работ по оценке технико-эксплуатационных характеристик и отработке бортового оборудования, его составных частей и комплектующих изделий	ПК-5.3.1 знать состав бортового оборудования летательных аппаратов, принципы построения информационно-измерительных систем и устройств

2. Место дисциплины в структуре ОП

Дисциплина базируется на знаниях, ранее приобретенных обучающимися при изучении следующих дисциплин:

- Современные проблемы приборостроения;
- Проектирование систем контроля и диагностики;
- Компьютерное проектирование приборов и систем.

3. Объем и трудоемкость дисциплины

Данные об общем объеме дисциплины, трудоемкости отдельных видов учебной работы по дисциплине (и распределение этой трудоемкости по семестрам) представлены в таблице 2.

Таблица 2 – Объем и трудоемкость дисциплины

Вид учебной работы	Всего	Трудоемкость по семестрам
		№3
1	2	3
Общая трудоемкость дисциплины, ЗЕ/ (час)	1/ 36	1/ 36
Из них часов практической подготовки		
Аудиторные занятия, всего час.	17	17
в том числе:		
лекции (Л), (час)	17	17
практические/семинарские занятия (ПЗ), (час)		
лабораторные работы (ЛР), (час)		
курсовой проект (работа) (КП, КР), (час)		
экзамен, (час)		
Самостоятельная работа, всего (час)	19	19
Вид промежуточной аттестации: зачет, дифф. зачет, экзамен (Зачет, Дифф. зач,	Зачет	Зачет

Экз.**)

Примечание: ** кандидатский экзамен

4. Содержание дисциплины

4.1. Распределение трудоемкости дисциплины по разделам и видам занятий. Разделы, темы дисциплины и их трудоемкость приведены в таблице 3.

Таблица 3 – Разделы, темы дисциплины и их трудоемкость

Разделы, темы дисциплины	Лекции (час)	ПЗ (СЗ)	ЛР (час)	КП (час)	СРС (час)
Семестр 3					
Раздел 1. Пилотажно-навигационные комплексы (ПНК)	5				3
Раздел 2. Назначение и задачи систем встроенного контроля ПНК	3				4
Раздел 3. Оценка целостности ПНК	4				4
Раздел 4. Внешние средства контроля ПНК	3				4
Раздел 5. Системы регистрации и анализа полетной информации	2				4
Итого в семестре:	17				19
Итого:	17	0	0	0	19

Практическая подготовка заключается в непосредственном выполнении обучающимися определенных трудовых функций, связанных с будущей профессиональной деятельностью.

4.2. Содержание разделов и тем лекционных занятий.

Содержание разделов и тем лекционных занятий приведено в таблице 4.

Таблица 4 – Содержание разделов и тем лекционного цикла

Номер раздела	Название и содержание разделов и тем лекционных занятий
1	Раздел 1. Пилотажно-навигационные комплексы (ПНК). Автономные навигационные системы: инерциальные системы навигации, воздушно- доплеровские системы, корреляционно-экстремальные системы, курсовые системы. Радиотехнические системы навигации, РСБН, РСДН, спутниковые навигационные системы. Вычислительные системы самолетовождения.
2	Раздел 2. Назначение и задачи систем встроенного контроля ПНК. Классификация встроенных систем контроля, Показатели контролепригодности ВСК: полнота, глубина достоверность контроля. Особенности цифровых ВСК.
3	Раздел 3. Оценка целостности ПНК. Контроль целостности пилотажно-навигационных комплексов. Алгоритмы RAIM и AAIM оценки целостности. Графоаналитический метод оценки целостности.
4	Раздел 4. Внешние средства контроля ПНК. Средства контроля аэротрических приборов и систем. Средства контроля

	гироскопических приборов и систем.
5	Раздел 5. Системы регистрации и анализа полетной информации. Структура бортовой и наземной аппаратуры регистрации и анализа полетной информации. Задачи и основные характеристики систем регистрации. Аварийные и эксплуатационные накопители информации. Контроль и анализ деятельности экипажа и бортовых систем.

4.3. Практические (семинарские) занятия

Темы практических занятий и их трудоемкость приведены в таблице 5.

Таблица 5 – Практические занятия и их трудоемкость

№ п/п	Темы практических занятий	Формы практических занятий	Трудоемкость, (час)	Из них практической подготовки, (час)	№ раздела дисциплины
Учебным планом не предусмотрено					
Всего					

4.4. Лабораторные занятия

Темы лабораторных занятий и их трудоемкость приведены в таблице 6.

Таблица 6 – Лабораторные занятия и их трудоемкость

№ п/п	Наименование лабораторных работ	Трудоемкость, (час)	Из них практической подготовки, (час)	№ раздела дисциплины
Учебным планом не предусмотрено				
Всего				

4.5. Курсовое проектирование/ выполнение курсовой работы

Учебным планом не предусмотрено

4.6. Самостоятельная работа обучающихся

Виды самостоятельной работы и ее трудоемкость приведены в таблице 7.

Таблица 7 – Виды самостоятельной работы и ее трудоемкость

Вид самостоятельной работы	Всего, час	Семестр 3, час
1	2	3
Изучение теоретического материала дисциплины (ТО)	7	7
Курсовое проектирование (КП, КР)		
Расчетно-графические задания (РГЗ)		
Выполнение реферата (Р)		
Подготовка к текущему контролю	4	4

успеваемости (ТКУ)		
Домашнее задание (ДЗ)		
Контрольные работы заочников (КРЗ)		
Подготовка к промежуточной аттестации (ПА)	8	8
Всего:	19	19

5. Перечень учебно-методического обеспечения
для самостоятельной работы обучающихся по дисциплине (модулю)

Учебно-методические материалы для самостоятельной работы обучающихся указаны в п.п. 7-11.

6. Перечень печатных и электронных учебных изданий

Перечень печатных и электронных учебных изданий приведен в таблице 8.

Таблица 8– Перечень печатных и электронных учебных изданий

Шифр/ URL адрес	Библиографическая ссылка	Количество экземпляров в библиотеке (кроме электронных экземпляров)
681.5(075) И20	Контроль и диагностика измерительно-вычислительных комплексов [Текст] : учебное пособие / Ю. П. Иванов, В. Г. Никитин, В. Ю. Чернов ; С.-Петерб. гос. ун-т аэрокосм. приборостроения. - СПб. : Изд-во ГУАП, 2004. - 98 с. : рис. - Библиогр.: с. 96 (16 назв.). - ISBN 5-8088-0114-1 : Б. ц. 92. Имеет гриф УМО по образованию в области приборостроения и оптотехники	91 экз.
ББК 39.56 я 73 К95	Кучерявый А.А. Авионика: Учебное пособие.-СПб.: Издательство «Лань», 2016. -452 с. (Учебники для вузов. Специальная литература).	10экз
531.65 Ш 65	Технические измерения и приборы [Текст] : учебник / В. Ю. Шишмарев. - М. : Академия, 2010. - 383 с. - (Высшее профессиональное образование). - Загл. обл. : Автоматизация и управление. - Библиогр.: с. 377-378 (21 назв.). - ISBN 978-5-7695-6623-3 (в пер.) : 608.30 р.	17 экз
Ф65	Федоров, В. К. Контроль и испытания в проектировании и производстве радиоэлектронных средств [Текст] : монография / В. К. Федоров, Н. П. Сергеев, А. А. Кондрашин ; Ред. В. К. Федоров. - М. : Техносфера, 2005. - 504 с. : рис., табл., граф. - Библиогр.: с. 501 - 502 (50 назв.). - ISBN 5-94836-042-3 : 180.00 р., 195.60 р. 5экз.	5экз.

7. Перечень электронных образовательных ресурсов
информационно-телекоммуникационной сети «Интернет»

Перечень электронных образовательных ресурсов информационно-телекоммуникационной сети «Интернет», необходимых для освоения дисциплины приведен в таблице 9.

Таблица 9 – Перечень электронных образовательных ресурсов информационно-телекоммуникационной сети «Интернет»

URL адрес	Наименование
http://window.edu.ru/	Единое окно доступа к образовательным ресурсам

8. Перечень информационных технологий

8.1. Перечень программного обеспечения, используемого при осуществлении образовательного процесса по дисциплине.

Перечень используемого программного обеспечения представлен в таблице 10.

Таблица 10– Перечень программного обеспечения

№ п/п	Наименование
	Не предусмотрено

8.2. Перечень информационно-справочных систем, используемых при осуществлении образовательного процесса по дисциплине

Перечень используемых информационно-справочных систем представлен в таблице 11.

Таблица 11– Перечень информационно-справочных систем

№ п/п	Наименование
	Не предусмотрено

9. Материально-техническая база

Состав материально-технической базы, необходимой для осуществления образовательного процесса по дисциплине, представлен в таблице 12.

Таблица 12 – Состав материально-технической базы

№ п/п	Наименование составной части материально-технической базы	Номер аудитории (при необходимости)
1	Лекционная аудитория	
2	Мультимедийная лекционная аудитория	
3	Специализированная лаборатория	

10. Оценочные средства для проведения промежуточной аттестации

10.1. Состав оценочных средств для проведения промежуточной аттестации обучающихся по дисциплине приведен в таблице 13.

Таблица 13 – Состав оценочных средств для проведения промежуточной аттестации

Вид промежуточной аттестации	Перечень оценочных средств
Зачет	Список вопросов; Задачи.

10.2. В качестве критериев оценки уровня сформированности (освоения) компетенций обучающимися применяется 5-балльная шкала оценки сформированности

компетенций, которая приведена в таблице 14. В течение семестра может использоваться 100-балльная шкала модульно-рейтинговой системы Университета, правила использования которой, установлены соответствующим локальным нормативным актом ГУАП.

Таблица 14 – Критерии оценки уровня сформированности компетенций

Оценка компетенции	Характеристика сформированных компетенций
5-балльная шкала	
«отлично» «зачтено»	<ul style="list-style-type: none"> – обучающийся глубоко и всесторонне усвоил программный материал; – уверенно, логично, последовательно и грамотно его излагает; – опираясь на знания основной и дополнительной литературы, тесно привязывает усвоенные научные положения с практической деятельностью направления; – умело обосновывает и аргументирует выдвигаемые им идеи; – делает выводы и обобщения; – свободно владеет системой специализированных понятий.
«хорошо» «зачтено»	<ul style="list-style-type: none"> – обучающийся твердо усвоил программный материал, грамотно и по существу излагает его, опираясь на знания основной литературы; – не допускает существенных неточностей; – увязывает усвоенные знания с практической деятельностью направления; – аргументирует научные положения; – делает выводы и обобщения; – владеет системой специализированных понятий.
«удовлетворительно» «зачтено»	<ul style="list-style-type: none"> – обучающийся усвоил только основной программный материал, по существу излагает его, опираясь на знания только основной литературы; – допускает несущественные ошибки и неточности; – испытывает затруднения в практическом применении знаний направления; – слабо аргументирует научные положения; – затрудняется в формулировании выводов и обобщений; – частично владеет системой специализированных понятий.
«неудовлетворительно» «не зачтено»	<ul style="list-style-type: none"> – обучающийся не усвоил значительной части программного материала; – допускает существенные ошибки и неточности при рассмотрении проблем в конкретном направлении; – испытывает трудности в практическом применении знаний; – не может аргументировать научные положения; – не формулирует выводов и обобщений.

10.3. Типовые контрольные задания или иные материалы.

Вопросы (задачи) для экзамена представлены в таблице 15.

Таблица 15 – Вопросы (задачи) для экзамена

№ п/п	Перечень вопросов (задач) для экзамена	Код индикатора
	Учебным планом не предусмотрено	

Вопросы (задачи) для зачета / дифф. зачета представлены в таблице 16.

Таблица 16 – Вопросы (задачи) для зачета / дифф. зачета

№ п/п	Перечень вопросов (задач) для зачета / дифф. зачета	Код индикатора
	Назначение, основные понятия и задачи систем контроля и диагностики. 2.Обобщенная структурная схема системы контроля.	ПК-1.3.1 ПК-3.3.1

	3. Основные характеристики системы контроля. 4. Основные принципы контроля. 5. Физические методы контроля. 6. Параметрические методы контроля. 7. Показатели качества объектов контроля. 8. Выбор контролируемых параметров, коэффициенты значимости параметров.. 9. Объем и периодичность контроля. 10. Логические модели объектов контроля, табличная форма. 11. Построение алгоритмов условного и безусловного поиска отказа. 12. Использование логической модели для минимизации диагностических тестов. 13. Выбор допусков на контролируемые параметры. 14. Достоверность контроля, виды достоверности, риск изготовителя и заказчика. 15. Инструментальная достоверность контроля и факторы на нее влияющие 16. Методы повышения инструментальной достоверности контроля. 17. Эффективность контроля. 18. Этапы проектирования систем контроля. 19. Техническая диагностика термины и определения. 20. Структуры тестового и функционального диагностирования. 21. Методы диагностирования (поиска отказов.) 22. Совмещение процедуры контроля и диагностирования, основные показатели диагностирования. 23. Встроенные средства контроля. БСТО-148. 24. Контроль и диагностика цифровых ИВК. 25. Аппаратные и программные средства функционального контроля цифровых ИВК. 26. Тестовый контроль цифровых ИВК. 27. Характеристики контролепригодности цифровых ИВК(полнота, глубина, достоверность). 28.. Методы прогнозирования ИВК. 29. Априорное прогнозирование ИВК 30. Метод гарантированного прогноза	ПК-4.3.1 ПК-5.3.1
--	--	----------------------

Перечень тем для курсового проектирования/выполнения курсовой работы представлены в таблице 17.

Таблица 17 – Перечень тем для курсового проектирования/выполнения курсовой работы

№ п/п	Примерный перечень тем для курсового проектирования/выполнения курсовой работы
	Учебным планом не предусмотрено

Вопросы для проведения промежуточной аттестации в виде тестирования представлены в таблице 18.

Таблица 18 – Примерный перечень вопросов для тестов

№ п/п	Примерный перечень вопросов для тестов	Код индикатора
	Не предусмотрено	

Перечень тем контрольных работ по дисциплине обучающихся заочной формы обучения, представлены в таблице 19.

Таблица 19 – Перечень контрольных работ

№ п/п	Перечень контрольных работ
	Не предусмотрено

10.4. Методические материалы, определяющие процедуры оценивания индикаторов, характеризующих этапы формирования компетенций, содержатся в локальных нормативных актах ГУАП, регламентирующих порядок и процедуру проведения текущего контроля успеваемости и промежуточной аттестации обучающихся ГУАП.

11. Методические указания для обучающихся по освоению дисциплины

11.1. Методические указания для обучающихся по освоению лекционного материала

Основное назначение лекционного материала – логически стройное, системное, глубокое и ясное изложение учебного материала. Назначение современной лекции в рамках дисциплины не в том, чтобы получить всю информацию по теме, а в освоении фундаментальных проблем дисциплины, методов научного познания, новейших достижений научной мысли. В учебном процессе лекция выполняет методологическую, организационную и информационную функции. Лекция раскрывает понятийный аппарат конкретной области знания, её проблемы, дает цельное представление о дисциплине, показывает взаимосвязь с другими дисциплинами.

Планируемые результаты при освоении обучающимися лекционного материала:

- получение современных, целостных, взаимосвязанных знаний, уровень которых определяется целевой установкой к каждой конкретной теме;
- получение опыта творческой работы совместно с преподавателем;
- развитие профессионально-деловых качеств, любви к предмету и самостоятельного творческого мышления.
- появление необходимого интереса, необходимого для самостоятельной работы;
- получение знаний о современном уровне развития науки и техники и о прогнозе их развития на ближайшие годы;
- научиться методически обрабатывать материал (выделять главные мысли и положения, приходить к конкретным выводам, повторять их в различных формулировках);
- получение точного понимания всех необходимых терминов и понятий.

Лекционный материал может сопровождаться демонстрацией слайдов и использованием раздаточного материала при проведении коротких дискуссий об особенностях применения отдельных тематик по дисциплине.

Структура предоставления лекционного материала:

- - вводная часть – показывает перечень рассматриваемых в лекции вопросов, их актуальность для практики приборостроения, связь лекционного материала с предыдущим и последующим материалами; дается перечень основной и дополнительной литературы по теме, включая руководящие документы;
- - основная часть – последовательно показываются выносимые вопросы, раскрываются теоретические положения; показываются основные расчетные формулы;
- - итоговая часть – подводятся итоги занятия, актуализируются наиболее важные вопросы; определяется тематика будущих практических занятий по теме; даётся задание на самостоятельную подготовку; производятся ответы на вопросы.

11.2. Методические указания для обучающихся по участию в семинарах *(если предусмотрено учебным планом по данной дисциплине)*

11.3. Методические указания для обучающихся по прохождению практических занятий *(если предусмотрено учебным планом по данной дисциплине)*

11.4. Методические указания для обучающихся по выполнению лабораторных работ *(если предусмотрено учебным планом по данной дисциплине)*

11.5. Методические указания для обучающихся по прохождению курсового проектирования/выполнения курсовой работы *(если предусмотрено учебным планом по данной дисциплине)*

11.6. Методические указания для обучающихся по прохождению самостоятельной работы

В ходе выполнения самостоятельной работы, обучающийся выполняет работу по заданию и при методическом руководстве преподавателя, но без его непосредственного участия.

Для обучающихся по заочной форме обучения, самостоятельная работа может включать в себя контрольную работу.

В процессе выполнения самостоятельной работы, у обучающегося формируется целесообразное планирование рабочего времени, которое позволяет им развивать умения и навыки в усвоении и систематизации приобретаемых знаний, обеспечивает высокий уровень успеваемости в период обучения, помогает получить навыки повышения профессионального уровня.

Методическими материалами, направляющими самостоятельную работу обучающихся являются:

- учебно-методический материал по дисциплине;
- методические указания по выполнению контрольных работ (для обучающихся по заочной форме обучения).

11.7. Методические указания для обучающихся по прохождению текущего контроля успеваемости.

Текущий контроль успеваемости предусматривает контроль качества знаний обучающихся, осуществляемого в течение семестра с целью оценивания хода освоения дисциплины.

Методы текущего контроля выбираются преподавателем самостоятельно исходя из специфики дисциплины.

Возможные методы текущего контроля обучающихся:

- устный опрос на занятиях;
 - систематическая проверка выполнения индивидуальных заданий;
 - защита отчётов по лабораторным работам;
 - проведение контрольных работ;
 - тестирование;
 - контроль самостоятельных работ (в письменной или устной формах);
 - контроль выполнения индивидуального задания на практику;
 - контроль курсового проектирования и выполнения курсовых работ;
- иные виды, определяемые преподавателем.

В течение семестра обучающийся оформляет отчётные материалы в соответствии с установленными требованиями и методами проведения текущего контроля, и преподаватель оценивает представленные материалы.

При подведении итогов текущего контроля успеваемости в ведомость обучающимся выставляются аттестационные оценки: «аттестован», «не аттестован». Система и возможные критерии оценки учитывает знания, умения, навыки и (или) опыт деятельности, характеризующие этапы формирования

компетенций дисциплины. Результаты текущего контроля должны учитываться при промежуточной аттестации.

11.8. Методические указания для обучающихся по прохождению промежуточной аттестации.

Промежуточная аттестация обучающихся предусматривает оценивание промежуточных и окончательных результатов обучения по дисциплине. Она включает в себя:

– зачет – это форма оценки знаний, полученных обучающимся в ходе изучения учебной дисциплины в целом или промежуточная (по окончании семестра) оценка знаний обучающимся по отдельным разделам дисциплины с аттестационной оценкой «зачтено» или «не зачтено».

Результаты промежуточной аттестации заносятся деканатами в журнал учёта промежуточной аттестации, учебную карточку и автоматизированную информационную систему ГУАП.

Аттестационные оценки по факультативным дисциплинам вносятся в зачётную книжку, ведомость, учебную карточку, АИС ГУАП и, по согласованию с обучающимся, в приложение к документу о высшем образовании и о квалификации.

После прохождения промежуточной аттестации обучающийся обязан предоставить в деканат зачётную книжку, полностью заполненную преподавателем.

По результатам успешного прохождения промежуточной аттестации обучающимся и выполнения учебного плана на соответствующем курсе, деканаты готовят проект приказа о переводе обучающихся с курса на курс.

Лист внесения изменений в рабочую программу дисциплины

Дата внесения изменений и дополнений. Подпись внесшего изменения	Содержание изменений и дополнений	Дата и № протокола заседания кафедры	Подпись зав. кафедрой