

МИНИСТЕРСТВО НАУКИ И ВЫСШЕГО ОБРАЗОВАНИЯ РОССИЙСКОЙ
ФЕДЕРАЦИИ
федеральное государственное автономное образовательное учреждение высшего
образования
"САНКТ-ПЕТЕРБУРГСКИЙ ГОСУДАРСТВЕННЫЙ УНИВЕРСИТЕТ
АЭРОКОСМИЧЕСКОГО ПРИБОРОСТРОЕНИЯ"

Кафедра № 12

УТВЕРЖДАЮ


Руководитель направления

д.т.н., проф.

(должность, уч. степень, звание)

В.А. Фетисов

(инициалы, фамилия)


(подпись)

«14» июня 2022 г

РАБОЧАЯ ПРОГРАММА ДИСЦИПЛИНЫ

«Глобальные информационные технологии»
(Наименование дисциплины)

Код направления подготовки/ специальности	27.03.03
Наименование направления подготовки/ специальности	Системный анализ и управление
Наименование направленности	Теория и математические методы системного анализа и управления в технических, экономических и социальных системах
Форма обучения	очная


Санкт-Петербург– 2022

Лист согласования рабочей программы дисциплины

Программу составил

доцент, к.т.н., доц.
(должность, уч. степень, звание)

14.06.2022
(подпись, дата)



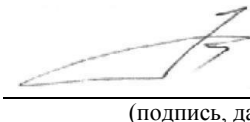
Л.И. Гришанова
(инициалы, фамилия)

Программа одобрена на заседании кафедры № 12

«14» июня 2022 г, протокол № 10/2021-2022

Заведующий кафедрой № 12

д.т.н., проф., д.т.н.
(уч. степень, звание)



14.06.2022

(подпись, дата)

В.А. Фетисов
(инициалы, фамилия)

Ответственный за ОП ВО 27.03.03(01)

доц., д.т.н., доц.
(должность, уч. степень, звание)

14.06.2022
(подпись, дата)




Н.Н. Майоров
(инициалы, фамилия)

Заместитель директора института №1 по методической работе

Старший преподаватель
(должность, уч. степень, звание)

14.06.2022
(подпись, дата)



В.Е. Таратун
(инициалы, фамилия)

Аннотация

Дисциплина «Глобальные информационные технологии» входит в образовательную программу высшего образования – программу бакалавриата по направлению подготовки/ специальности 27.03.03 «Системный анализ и управление» направленности «Теория и математические методы системного анализа и управления в технических, экономических и социальных системах». Дисциплина реализуется кафедрой «№12».

Дисциплина нацелена на формирование у выпускника следующих компетенций:

ПК-1 «Способность к разработке модели бизнес-процессов заказчика и ее адаптация к возможностям информационных систем»

ПК-2 «Способность к разработке архитектуры и прототипов информационных систем, включая проектирование и разработку баз данных»

ПК-6 «Способность к исследованию организации технических, транспортных и социальных систем на основе использования моделей и методов моделирования»

ПК-7 «Готовность выполнять исследовательские проекты в группе разработчиков»

Содержание дисциплины охватывает круг вопросов, связанных с изучением глобальных информационных технологий и их применения в логистических и транспортных системах.

Преподавание дисциплины предусматривает следующие формы организации учебного процесса: лекции, практические занятия, самостоятельная работа студента, консультации.

Программой дисциплины предусмотрены следующие виды контроля: текущий контроль успеваемости, промежуточная аттестация в форме дифференцированного зачета.

Общая трудоемкость освоения дисциплины составляет 3 зачетных единицы, 108 часов.

Язык обучения по дисциплине русский

1. Перечень планируемых результатов обучения по дисциплине

1.1. Цели преподавания дисциплины

Дисциплина преследует целью изучение глобальных информационных технологий и их применения в логистических и транспортных системах.

1.2. Дисциплина входит в состав части, формируемой участниками образовательных отношений, образовательной программы высшего образования (далее – ОП ВО).

1.3. Перечень планируемых результатов обучения по дисциплине, соотнесенных с планируемыми результатами освоения ОП ВО.

В результате изучения дисциплины обучающийся должен обладать следующими компетенциями или их частями. Компетенции и индикаторы их достижения приведены в таблице 1.

Таблица 1 – Перечень компетенций и индикаторов их достижения

Категория (группа) компетенции	Код и наименование компетенции	Код и наименование индикатора достижения компетенции
Профессиональные компетенции	ПК-1 Способность к разработке модели бизнес-процессов заказчика и ее адаптация к возможностям информационных систем	ПК-1.3.1 знает возможности типовой информационной системы ПК-1.3.8 знает основы современных систем управления базами данных
Профессиональные компетенции	ПК-2 Способность к разработке архитектуры и прототипов информационных систем, включая проектирование и разработку баз данных	ПК-2.3.11 знает инструменты и методы тестирования нефункциональных и функциональных характеристик информационных систем ПК-2.3.13 знает инструменты и методы верификации структуры разрабатываемой базы данных ПК-2.3.4 знает основы современных систем управления базами данных ПК-2.У.2 умеет проверять (верифицировать) архитектуру информационных систем ПК-2.У.6 умеет разрабатывать структуру баз данных ПК-2.У.7 умеет верифицировать структуру баз данных ПК-2.В.8 владеет навыками разработки структуры баз данных информационных систем в соответствии с архитектурной спецификацией
Профессиональные компетенции	ПК-6 Способность к исследованию организации технических, транспортных и социальных систем	ПК-6.3.1 знает модели и методы моделирования систем

	на основе использования моделей и методов моделирования	
Профессиональные компетенции	ПК-7 Готовность выполнять исследовательские проекты в группе разработчиков	ПК-7.3.3 знает правила работы в информационных системах документооборота и системах удаленного доступа

2. Место дисциплины в структуре ОП

Дисциплина может базироваться на знаниях, ранее приобретенных обучающимися при изучении следующих дисциплин:

- «Базы данных»,
- «Проектирование информационных систем»,
- «Основы системного анализа»
- «Информатика»,
- «Интеллектуальные методы анализа данных»

Знания, полученные при изучении материала данной дисциплины, имеют как самостоятельное значение, так и могут использоваться при изучении других дисциплин:

- «Современные методы системного анализа»,
- «Системный анализ в логистике»,
- «Выпускная квалификационная работа»

3. Объем и трудоемкость дисциплины

Данные об общем объеме дисциплины, трудоемкости отдельных видов учебной работы по дисциплине (и распределение этой трудоемкости по семестрам) представлены в таблице 2.

Таблица 2 – Объем и трудоемкость дисциплины

Вид учебной работы	Всего	Трудоемкость по семестрам
		№7
1	2	3
Общая трудоемкость дисциплины, ЗЕ/ (час)	3/ 108	3/ 108
Из них часов практической подготовки	17	17
Аудиторные занятия, всего час.	34	34
в том числе:		
лекции (Л), (час)	17	17
практические/семинарские занятия (ПЗ), (час)	17	17
лабораторные работы (ЛР), (час)		
курсовой проект (работа) (КП, КР), (час)		
экзамен, (час)		
Самостоятельная работа, всего (час)	74	74
Вид промежуточной аттестации: зачет, дифф. зачет, экзамен (Зачет, Дифф. зач, Экз.**)	Дифф. Зач.	Дифф. Зач.

Примечание: ** кандидатский экзамен

4. Содержание дисциплины

4.1. Распределение трудоемкости дисциплины по разделам и видам занятий.
Разделы, темы дисциплины и их трудоемкость приведены в таблице 3.

Таблица 3 – Разделы, темы дисциплины, их трудоемкость

Разделы, темы дисциплины	Лекции (час)	ПЗ (СЗ) (час)	ЛР (час)	КП (час)	СРС (час)
Семестр 7					
Раздел 1.	2	0	0	0	9
Раздел 2.	2	5	0	0	9
Раздел 3.	4	3	0	0	9
Раздел 4.	4	3	0	0	14
Раздел 5.	1	3	0	0	9
Раздел 6.	3	3	0	0	9
Раздел 7.	1	0	0	0	15
Итого в семестре:	17	17	0	0	74
Итого	17	17	0	0	74

Практическая подготовка заключается в непосредственном выполнении обучающимися определенных трудовых функций, связанных с будущей профессиональной деятельностью.

4.2. Содержание разделов и тем лекционных занятий.

Содержание разделов и тем лекционных занятий приведено в таблице 4.

Таблица 4 – Содержание разделов и тем лекционного цикла

Номер раздела	Название и содержание разделов и тем лекционных занятий
1	<p>Раздел 1. Глобальная мультимодальная логистика.</p> <p>Классификация логистики по территориальному принципу: локальная, региональная, национальная, интернациональная, глобальная. Глобальные логистические операторы и системы. Международные транспортные коридоры. Классификация логистики по виду перевозки (модальности). Модальные системы: унимодальная, мультимодальная, интермодальная технологии перевозок. Технологические схемы перевозки. Терминальные перевозки: характеристика современных грузовых терминалов и распределительных центров. Организация терминальной перевозки, преимущества и недостатки. Понятие цепочки поставок (SCM). Стратегии интегрированного управления в концепции SCM (CPRF, SCMo, EVCM и т. д.). Базовая модель SCOR (Supply Chain Operation Reference Model). Эволюция логистических систем от 1PL до 5PL. SCM 2.0.</p>
	<p>Раздел 2. Глобальное информационное, навигационное и телекоммуникационное обеспечение логистических транспортных систем.</p> <p>Интеллектуальные транспортные системы. Понятие виртуальной логистики.</p>
3	<p>Раздел 3. Глобальное информационное обеспечение логистических транспортных систем.</p>

	<p>Эволюция информационных систем (локальные, клиент- серверные, SaaS, Cloud). Классификация информационных систем (ERP, APS, TMS, WMS). Порталы и концепции электронного бизнеса (B2B, B2C, B2A). Реализация концепции виртуальной логистики на базе информационных технологий. Примеры реализаций (Oracle Strategic Network Optimization, Oracle Transportation Management и т. д.). Электронный документооборот (EDI).</p>
4	<p>Раздел 4. Глобальное навигационное обеспечение логистических транспортных систем.</p> <p>Геоинформационные системы (MapInfo, ESRI, Oracle Spatial, 2GIS, GoogleMaps и т. д.) Системы глобальной спутниковой навигации (NAVSTAR-GPS, ГЛОНАСС, GALILEO и т. д.). Программное обеспечение спутникового мониторинга транспорта (OziExplorer, ГЛОНАСС.net, AutoTrecker AT-Наблюдатель). Национальные и международные проекты (ЭРА-ГЛОНАСС, eCall и т. д.)</p>
5	<p>Раздел 5. Телекоммуникационное и телематическое обеспечение логистических транспортных систем.</p> <p>Развитие интеллектуальных транспортных систем. Системы видеонаблюдения и видеофиксации. Применение штрихкодирования и RFID. Связь и телекоммуникации на транспорте. Проект глобальной телематической системы (GST).</p>
6	<p>Раздел 6. Проектирование инфосистем для транспортного комплекса.</p> <p>Методы и методология (CASE, IDEF, ARIS, UML, BPEL). Базы данных (Oracle, MySQL, MS SQL Server). Программные средства системного проектирования (AllFusion Modeling Suite, Software Ideas Modeller, Oracle JDeveloper, BPMsuite, Netbeans и т.д.). Прямое и обратное проектирование. Изучение инфологической структуры реальных программ сопровождения транспортно- экспедиционной деятельности.</p>
7	<p>Раздел 7. Перспективы развития информационных, навигационных и телекоммуникационных технологий в организации управления глобальными транспортными комплексами.</p> <p>Агрегированные и интегрированные системы. Программные средства для интеграции (ESB, Talend и т.д.). Примеры реализации</p>

4.3. Практические (семинарские) занятия

Темы практических занятий и их трудоемкость приведены в таблице 5.

Таблица 5 – Практические занятия и их трудоемкость

№ п/п	Темы практических занятий	Формы практических занятий	Трудоемкость, (час)	Из них практической подготовки, (час)	№ раздела дисциплины
Семестр 7					
1	Электронный документооборот (EDI).	Выполнение практических заданий	0	2	3

2	Программное обеспечение спутникового мониторинга транспорта	Выполнение практических заданий	5	3	4
3	Системы глобальной спутниковой навигации	Выполнение практических заданий	3	3	5
4	Применение штрихкодирования и RFID	Выполнение практических заданий	3	3	5
5	Проектирование информационной системы для транспортного комплекса	Выполнение практических заданий	3	3	6
Всего			17		3
					0

4.4. Лабораторные занятия

Темы лабораторных занятий и их трудоемкость приведены в таблице 6.

Таблица 6 – Лабораторные занятия и их трудоемкость

№ п/п	Наименование лабораторных работ	Трудоемкость, (час)	Из них практической подготовки, (час)	№ раздела дисциплины
Учебным планом не предусмотрено				
Всего				

4.5. Курсовое проектирование/ выполнение курсовой работы

Учебным планом не предусмотрено

4.6. Самостоятельная работа обучающихся

Виды самостоятельной работы и ее трудоемкость приведены в таблице 7.

Таблица 7 – Виды самостоятельной работы и ее трудоемкость

Вид самостоятельной работы	Всего, час	Семестр 7, час
1	2	3
Изучение теоретического материала дисциплины (ТО)	60	60
Курсовое проектирование (КП, КР)		
Расчетно-графические задания (РГЗ)		
Выполнение реферата (Р)		
Подготовка к текущему контролю успеваемости (ТКУ)	14	14
Домашнее задание (ДЗ)		
Контрольные работы заочников (КРЗ)		

Подготовка к промежуточной аттестации (ПА)		
	Всего:	74
		74

5. Перечень учебно-методического обеспечения для самостоятельной работы обучающихся по дисциплине (модулю)
Учебно-методические материалы для самостоятельной работы обучающихся указаны в п.п. 7-11.

6. Перечень печатных и электронных учебных изданий
Перечень печатных и электронных учебных изданий приведен в таблице 8.
Таблица 8– Перечень печатных и электронных учебных изданий

Шифр/ URL адрес	Библиографическая ссылка	Количество экземпляров в библиотеке (кроме электронных экземпляров)
658 В 24	Введение в транспортную логистику [Текст] : учебное пособие / А. В. Кириченко [и др.] ; С.-Петерб. гос. ун-т аэрокосм. приборостроения. - СПб. : Изд-во ГУАП, 2011. - 228 с. : рис., табл. -	30
658 С 79	Логистика: учебник/ В. И. Степанов. - М.: Проспект, 2009. - 488 с.: рис., табл.. - Библиогр.: с. 485 (20 назв.). - Имеет гриф Минобрнауки России. -ISBN 978-5-392-00372-3	5
658 Б 29	Логистика. Интегрированная цепь поставок = Logistical management. The integrated supply chain process: монография/ Д. Дж. Бауэрсокс, Д. Дж. Клосс ; пер. с англ.: Н. Н. Барышникова, Б. С. Пинскер. - 2-е изд.. - М.: Олимп-Бизнес, 2012. - 635 с.. - Библиогр.: с. 633 - 634. - ISBN 978-5-9693-0124-5 (рус.). - ISBN 0-07-006883-6 (англ)	5
005 Л 69	Логистика. Интеграция и оптимизация логистических бизнес-процессов в цепях поставок: учебник/ В. В. Дыбская [и др.] ; ред. В. И. Сергеев;МЦЛ. - М.: ЭКСМО, 2008. - 939 с.: рис.. - (Полный курс MBA). - Библиогр.: с. 920 - 931. - Глосс.: с. 932 - 940. - На с. 7 - 9: Аббревиатуры. - ISBN 978-5-699-22549-1	5
005 Л 69	Логистика. Интегрированная цепь поставок = Logistical management. The integrated supply chainprocess: монография/ Д. Дж. Бауэрсокс, Д. Дж. Клосс ; пер. с англ.: Н. Н. Барышникова, Б. С. Пинскер. - 2-е изд.. - М.: Олимп-Бизнес, 2012. - 635 с.. - Библиогр.: с. 633 - 634. - ISBN 978-5-9693-0124-5 (рус.). - ISBN 0-07-006883-6 (англ)	5
621.396.98 К 23	Спутниковая навигация. Методы и средства / Карлащук В. И., Карлащук С. В. - М.: СОЛОН-Пресс, 2006 – 176 с.: ил. ISBN 5-98003-251-7	9
М 14 656	Практические задачи моделирования транспортных систем [Текст] : учебное пособие / Н. Н. Майоров, В. А.	90

	Фетисов ; С.-Петерб. гос. ун-т аэрокосм. приборостроения. - СПб : Изд-во ГУАП, 2012. - 185 с.: рис. - ISBN 978-5-8088-0783-9 : Б.ц.	
621.396.9 Б 53	Спутниковые навигационные системы [Текст] : учебное пособие / А. А. Бессонов, В. Я. Мамаев ; С.-Петербург. гос. ун-т аэрокосм. приборостроения. -СПб. : Изд-во ГУАП, 2006. - 35 с. : рис. - Библиогр.: с. 34 (7 назв.). - б/ц На с. 3 - 4: Список условных сокращений	72

7. Перечень электронных образовательных ресурсов информационно-телекоммуникационной сети «Интернет»

Перечень электронных образовательных ресурсов информационно-телекоммуникационной сети «Интернет», необходимых для освоения дисциплины приведен в таблице 9.

Таблица 9 – Перечень электронных образовательных ресурсов информационно-телекоммуникационной сети «Интернет»

URL адрес	Наименование
http://www.gocloudlogistics.com http://www.cloudlogistic.de http://www.cloudpro.co.uk/saas/transportation-and-logistics http://freightgate.com http://www.gotoals.com http://www.scientific-logistics.com http://www.innosol.ru/services/cloud/wms_ax_hosting/desc	Проекты логистических ресурсов
http://www.glonas-snw.ru http://www.glonas-s-portal.ru http://m2m-t.ru http://autosputnik.com http://www.autotracker.ru http://autosputnik.com	Глонасс Северо-Запад
http://bus47.ru/	Пассажирский транспорт в СПб онлайн
http://www.ozieplorer.com	Программа GPS мониторинга

8. Перечень информационных технологий

8.1. Перечень программного обеспечения, используемого при осуществлении образовательного процесса по дисциплине.

Перечень используемого программного обеспечения представлен в таблице 10.

Таблица 10– Перечень программного обеспечения

№ п/п	Наименование
-------	--------------

	Не предусмотрено
--	------------------

8.2. Перечень информационно-справочных систем, используемых при осуществлении образовательного процесса по дисциплине

Перечень используемых информационно-справочных систем представлен в таблице 11.

Таблица 11– Перечень информационно-справочных систем

№ п/п	Наименование
	Не предусмотрено

9. Материально-техническая база

Состав материально-технической базы, необходимой для осуществления образовательного процесса по дисциплине, представлен в таблице 12.

Таблица 12 – Состав материально-технической базы

№ п/п	Наименование составной части материально-технической базы	Номер аудитории (при необходимости)
1	Лекционная аудитория	
2	Аудитория для практических занятий	

10. Оценочные средства для проведения промежуточной аттестации

10.1. Состав оценочных средств для проведения промежуточной аттестации обучающихся по дисциплине приведен в таблице 13.

Таблица 13 – Состав оценочных средств для проведения промежуточной аттестации

Вид промежуточной аттестации	Перечень оценочных средств
Дифференцированный зачёт	Список вопросов; Тесты;

10.2. В качестве критериев оценки уровня сформированности (освоения) компетенций обучающимися применяется 5-балльная шкала оценки сформированности компетенций, которая приведена в таблице 14. В течение семестра может использоваться 100-балльная шкала модульно-рейтинговой системы Университета, правила использования которой, установлены соответствующим локальным нормативным актом ГУАП.

Таблица 14 –Критерии оценки уровня сформированности компетенций

Оценка компетенции 5-балльная шкала	Характеристика сформированных компетенций
«отлично» «зачтено»	– обучающийся глубоко и всесторонне усвоил программный материал; – уверенно, логично, последовательно и грамотно его излагает; – опираясь на знания основной и дополнительной литературы, тесно привязывает усвоенные научные положения с практической деятельностью направления; – умело обосновывает и аргументирует выдвигаемые им идеи; – делает выводы и обобщения; – свободно владеет системой специализированных понятий.

Оценка компетенции	Характеристика сформированных компетенций
5-балльная шкала	
«хорошо» «зачтено»	<ul style="list-style-type: none"> – обучающийся твердо усвоил программный материал, грамотно и по существу излагает его, опираясь на знания основной литературы; – не допускает существенных неточностей; – увязывает усвоенные знания с практической деятельностью направления; – аргументирует научные положения; – делает выводы и обобщения; – владеет системой специализированных понятий.
«удовлетворительно» «зачтено»	<ul style="list-style-type: none"> – обучающийся усвоил только основной программный материал, по существу излагает его, опираясь на знания только основной литературы; – допускает несущественные ошибки и неточности; – испытывает затруднения в практическом применении знаний направления; – слабо аргументирует научные положения; – затрудняется в формулировании выводов и обобщений; – частично владеет системой специализированных понятий.
«неудовлетворительно» «не зачтено»	<ul style="list-style-type: none"> – обучающийся не усвоил значительной части программного материала; – допускает существенные ошибки и неточности при рассмотрении проблем в конкретном направлении; – испытывает трудности в практическом применении знаний; – не может аргументировать научные положения; – не формулирует выводов и обобщений.

10.3. Типовые контрольные задания или иные материалы.

Вопросы (задачи) для экзамена представлены в таблице 15.

Таблица 15 – Вопросы (задачи) для экзамена

№ п/п	Перечень вопросов (задач) для экзамена	Код индикатора
	Учебным планом не предусмотрено	

Вопросы (задачи) для зачета / дифф. зачета представлены в таблице 16.

Таблица 16 – Вопросы (задачи) для зачета / дифф. зачета

№ п/п	Перечень вопросов (задач) для зачета / дифф. зачета	Код индикатора
	Интермодальные, мультимодальные, юнимодальные перевозки. Международные транспортные коридоры.	ПК-1.3.1
	Понятие цепочки поставок (SCM). Стратегии интегрированного управления в концепции SCM.	ПК-1.3.8
	Место и роль информационных систем в современной логистике. Современные направления в развитии информационного обеспечения логистики.	ПК-2.3.11
	Таможенные и правовые информационные системы. Корпоративные информационные системы.	ПК-2.3.13
	Геоинформационные системы. Технические средства геоинформационных систем.	ПК-2.3.4
	Системы электронного документооборота и	ПК-2.У.2

	делопроизводства. Системы электронного документооборота CRM – системы (клиентоориентированные системы).	
	Системы управления цепями поставок. Системы связи, контроля и мониторинга. Системы автоматизации управления складом.	ПК-2.У.6
	Системы управления эффективностью бизнеса. Системы связи, контроля и мониторинга. Технические средства систем связи, контроля и мониторинга.	ПК-2.У.7
	Системы глобальной спутниковой навигации Технические средства систем глобальной спутниковой навигации	ПК-2.В.8
	Облачные системы Облачный сервис «Департамент логистики» Облачные ERP - системы	ПК-6.3.1
	Модели и методы управления группой разработчиков систем Примеры проектов информационных систем Особенности работы системы EffectOffice	ПК-7.3.3

Перечень тем для курсового проектирования/выполнения курсовой работы представлены в таблице 17.

Таблица 17 – Перечень тем для курсового проектирования/выполнения курсовой работы

№ п/п	Примерный перечень тем для курсового проектирования/выполнения курсовой работы
	Учебным планом не предусмотрено

Вопросы для проведения промежуточной аттестации в виде тестирования представлены в таблице 18.

Таблица 18 – Примерный перечень вопросов для тестов

№ п/п	Примерный перечень вопросов для тестов	Код индикатора
	<p>1. Под программным обеспечением информационных систем понимается:</p> <p>а) совокупность программных и документальных средств для создания и эксплуатации систем обработки данных средствами вычислительной техники</p> <p>б) совокупность аппаратных средств</p> <p>в) совокупность программных и документальных средств для создания и эксплуатации систем обработки данных средствами вычислительной техники</p> <p>г) совокупность документальных средств для создания и эксплуатации систем обработки данных средствами вычислительной техники</p> <p>2. Назначение программного обеспечения</p> <p>а) обеспечивает автоматическую проверку функционирования отдельных устройств</p> <p>б) совокупность программ, позволяющая организовать решение задач на</p>	

	<p>ЭВМ</p> <p>в) организует процесс обработки информации в соответствии с программой</p> <p>г) комплекс программ, обеспечивающий перевод на язык машинных кодов</p> <p>4. Электронная таблица предназначена для:</p> <p><u>а) обработки преимущественно числовых данных, структурированных с помощью таблиц</u></p> <p>б) упорядоченного хранения и обработки значительных массивов данных;</p> <p>в) визуализации структурных связей между данными, представленными в таблицах;</p> <p>г) редактирования графических представлений больших объемов информации.</p> <p>5. Информационные технологии – это...</p> <p>а) совокупность методов и программно-технических средств, объединенных в технологическую цепочку, обеспечивающую сбор, обработку, хранение, распределение и отображение информации с целью снижения трудоемкости процессов использования информационных ресурсов</p> <p>б) организованный социально-экономический и научно-технический процесс создания оптимальных условий для удовлетворения информационных потребностей человека</p> <p>в) умение целенаправленно работать с информацией и использовать для ее получения, обработки и передачи компьютерную информационную технологию, современные технические средства и методы</p> <p>6. Чем продиктована необходимость выделения из управленческих документов экономических показателей в процессе постановки задачи</p> <p>а) 1 для идентификации структурных подразделений, генерирующих управленческие документы;</p> <p>б) 2 стремлением к правильной формализации расчетов и выполнения логических операций;</p> <p>в) 3 необходимостью защиты информации.</p> <p>7. Какие знания человека моделируются и обрабатываются с помощью компьютера</p> <p>а) 1 декларативные;</p> <p>б) 2 процедурные;</p> <p>в) 3 неосознанные;</p> <p>г) 4 интуитивные;</p> <p>д) 5 ассоциативные</p> <p>е) нечеткие.</p>	
--	---	--

Перечень тем контрольных работ по дисциплине обучающихся заочной формы обучения, представлены в таблице 19.

Таблица 19 – Перечень контрольных работ

№ п/п	Перечень контрольных работ
	Не предусмотрено

10.4. Методические материалы, определяющие процедуры оценивания индикаторов, характеризующих этапы формирования компетенций, содержатся в локальных нормативных актах ГУАП, регламентирующих порядок и процедуру проведения текущего контроля успеваемости и промежуточной аттестации обучающихся ГУАП.

11. Методические указания для обучающихся по освоению дисциплины

Целью дисциплины является – получение студентами необходимых знаний, умений и навыков в области применений глобальных информационных технологий в управлении на транспорте, предоставление возможности студентам развить и продемонстрировать навыки в области исследования и проектирования глобальных систем управления.

11.1. Методические указания для обучающихся по освоению лекционного материала.

Основное назначение лекционного материала – логически стройное, системное, глубокое и ясное изложение учебного материала. Назначение современной лекции в рамках дисциплины не в том, чтобы получить всю информацию по теме, а в освоении фундаментальных проблем дисциплины, методов научного познания, новейших достижений научной мысли. В учебном процессе лекция выполняет методологическую, организационную и информационную функции. Лекция раскрывает понятийный аппарат конкретной области знания, её проблемы, дает цельное представление о дисциплине, показывает взаимосвязь с другими дисциплинами.

Планируемые результаты при освоении обучающимися лекционного материала:

- получение современных, целостных, взаимосвязанных знаний, уровень которых определяется целевой установкой к каждой конкретной теме;
- получение опыта творческой работы совместно с преподавателем;
- развитие профессионально-деловых качеств, любви к предмету и самостоятельного творческого мышления.
- появление необходимого интереса, необходимого для самостоятельной работы;
- получение знаний о современном уровне развития науки и техники и о прогнозе их развития на ближайшие годы;
- научиться методически обрабатывать материал (выделять главные мысли и положения, приходить к конкретным выводам, повторять их в различных формулировках);
- получение точного понимания всех необходимых терминов и понятий.

Лекционный материал может сопровождаться демонстрацией слайдов и использованием раздаточного материала при проведении коротких дискуссий об особенностях применения отдельных тематик по дисциплине.

Структура предоставления лекционного материала:

В рамках данной дисциплины проводятся лекции и практические занятия. Содержание разделов лекционного материала приведено в таблице 3. Студент выполняет практические задания поэтапно по мере предоставления лекционного материала.

11.2. Методические указания для обучающихся по участию в семинарах

Основной целью для обучающегося является систематизация и обобщение знаний по изучаемой теме, разделу, формирование умения работать с дополнительными источниками информации, сопоставлять и сравнивать точки зрения, конспектировать прочитанное, высказывать свою точку зрения и т.п. В соответствии с ведущей дидактической целью содержанием семинарских занятий являются узловые, наиболее трудные для понимания и усвоения темы, разделы дисциплины. Спецификой данной формы занятий является совместная работа преподавателя и обучающегося над решением поставленной проблемы, а поиск верного ответа строится на основе чередования индивидуальной и коллективной деятельности.

При подготовке к семинарскому занятию по теме прослушанной лекции необходимо ознакомиться с планом его проведения, с литературой и научными публикациями по теме семинара.

11.3. Методические указания для обучающихся по прохождению практических занятий

Практическое занятие является одной из основных форм организации учебного процесса, заключающаяся в выполнении обучающимися под руководством преподавателя комплекса учебных заданий с целью усвоения научно-теоретических основ учебной дисциплины, приобретения умений и навыков, опыта творческой деятельности.

Целью практического занятия для обучающегося является привитие обучающимся умений и навыков практической деятельности по изучаемой дисциплине.

Планируемые результаты при освоении обучающимися практических занятий:

- закрепление, углубление, расширение и детализация знаний при решении конкретных задач;
- развитие познавательных способностей, самостоятельности мышления, творческой активности;
- овладение новыми методами и методиками изучения конкретной учебной дисциплины;
- выработка способности логического осмысления полученных знаний для выполнения заданий;
- обеспечение рационального сочетания коллективной и индивидуальной форм обучения.

Функции практических занятий:

- познавательная;
- развивающая;
- воспитательная.

По характеру выполняемых обучающимся заданий по практическим занятиям подразделяются на:

ознакомительные, проводимые с целью закрепления и конкретизации изученного теоретического материала;

аналитические, ставящие своей целью получение новой информации на основе формализованных методов;

творческие, связанные с получением новой информации путем самостоятельно выбранных подходов к решению задач.

Формы организации практических занятий определяются в соответствии со специфическими особенностями учебной дисциплины и целями обучения. Они могут проводиться:

В интерактивной форме (решение ситуационных задач, занятия по моделированию реальных условий, деловые игры, игровое проектирование, имитационные занятия, выездные занятия в организации (предприятия), деловая учебная игра, ролевая игра, психологический тренинг, кейс, мозговой штурм, групповые дискуссии);

в не интерактивной форме (выполнение упражнений, решение типовых задач, решение ситуационных задач и другое).

Методика проведения практического занятия может быть различной, при этом важно достижение общей цели дисциплины.

Требования к проведению практических занятий

Основанием для проведения практических занятия по дисциплине являются:

- программа учебной дисциплины;
- расписание учебных занятия.
- Условия проведения практических занятия.

Практические занятия должны проводиться в аудиториях, соответствующих санитарно-гигиеническим нормам.

Во время практических занятия должны соблюдаться порядок и дисциплина в соответствии с Правилами внутреннего распорядка

Практические занятия должны быть обеспечены в достаточном объеме необходимыми методическими материалами, включающими в себя комплект методических указаний к выполнению практических работ по данной дисциплине.

Преподаватель несет ответственность за организацию практических занятия. Он имеет право определять содержание практических работ, выбирать методы и средства проведения занятия, наиболее полно отвечающие их особенностям и обеспечивающие высокое качество учебного процесса.

Преподаватель формирует рубежный и итоговый контроль знания студента по результатам выполнения практических занятия.

Права, ответственность и обязанности студента.

На практическом занятии студент имеет право задавать преподавателю вопросы по содержанию и методике выполнения работы. Ответ преподавателя должен обеспечивать выполнение студентом работы в течение занятия в полном объеме и с надлежащим качеством, оговоренным в методических указаниях к практической работе.

Студент имеет право на выполнение практической работы по оригинальной методике с согласия преподавателя и под его наблюдением.

Студент имеет право выполнить практическую работу, пропущенную по уважительной причине, в часы, согласованные с преподавателем.

Студент обязан явиться на практическое занятие во время, установленное расписанием, и предварительно подготовленным. К выполнению практической работы допускаются студенты, подтвердившие готовность в объеме требования, содержащихся в методических указаниях преподавателя.

В ходе практических занятия студенты ведут необходимые записи, которые преподаватель вправе потребовать для проверки. Допускается по согласованию с преподавателем представлять отчет о работе в электронном виде.

В конце практического занятия преподаватель оценивает работу студента путем проверки отчета и (или) его защиты (собеседования).

Студент несет ответственность:

- за пропуск практического занятия по неуважительной причине;
- неподготовленность к практическому занятию;
- несвоевременную сдачу отчета о практическом занятии и его защиту.

11.4. Методические указания для обучающихся по прохождению самостоятельной работы

В ходе выполнения самостоятельной работы, обучающийся выполняет работу по заданию и при методическом руководстве преподавателя, но без его непосредственного участия.

Для обучающихся по заочной форме обучения, самостоятельная работа может включать в себя контрольную работу.

В процессе выполнения самостоятельной работы, у обучающегося формируется целесообразное планирование рабочего времени, которое позволяет им развивать умения и навыки в усвоении и систематизации приобретаемых знаний, обеспечивает высокий уровень успеваемости в период обучения, помогает получить навыки повышения профессионального уровня.

Методическими материалами, направляющими самостоятельную работу обучающихся являются:

- учебно-методический материал по дисциплине;

11.5. Методические указания для обучающихся по прохождению текущего контроля успеваемости.

Текущий контроль успеваемости предусматривает контроль качества знаний обучающихся, осуществляемого в течение семестра с целью оценивания хода освоения дисциплины.

11.6. Методические указания для обучающихся по прохождению промежуточной аттестации.

Промежуточная аттестация обучающихся предусматривает оценивание промежуточных и окончательных результатов обучения по дисциплине. Она включает в себя:

– дифференцированный зачет – это форма оценки знаний, полученных обучающимся при изучении дисциплины, при выполнении курсовых проектов, курсовых работ, научно-исследовательских работ и прохождении практик с аттестационной оценкой «отлично», «хорошо», «удовлетворительно», «неудовлетворительно».

Система оценок при проведении промежуточной аттестации осуществляется в соответствии с требованиями Положений «О текущем контроле успеваемости и промежуточной аттестации студентов ГУАП, обучающихся по программы высшего образования» и «О модульно-рейтинговой системе оценки качества учебной работы студентов в ГУАП».

Лист внесения изменений в рабочую программу дисциплины

Дата внесения изменений и дополнений. Подпись внесшего изменения	Содержание изменений и дополнений	Дата и № протокола заседания кафедры	Подпись зав. кафедрой