

МИНИСТЕРСТВО НАУКИ И ВЫСШЕГО ОБРАЗОВАНИЯ РОССИЙСКОЙ
ФЕДЕРАЦИИ
федеральное государственное автономное образовательное учреждение высшего
образования
"САНКТ-ПЕТЕРБУРГСКИЙ ГОСУДАРСТВЕННЫЙ УНИВЕРСИТЕТ
АЭРОКОСМИЧЕСКОГО ПРИБОРОСТРОЕНИЯ"

Кафедра № 41

УТВЕРЖДАЮ


Руководитель направления

д.т.н., проф.

(должность, уч. степень, звание)

В.А. Фетисов

(инициалы, фамилия)



(подпись)

«14» июня 2022 г

РАБОЧАЯ ПРОГРАММА ДИСЦИПЛИНЫ

«Теория автоматического управления»

(Наименование дисциплины)

Код направления подготовки/ специальности	27.03.03
Наименование направления подготовки/ специальности	Системный анализ и управление
Наименование направленности	Теория и математические методы системного анализа и управления в технических, экономических и социальных системах
Форма обучения	очная

Санкт-Петербург– 2022

Лист согласования рабочей программы дисциплины

Программу составил (а)

стар.преподаватель

(должность, уч. степень, звание)



(подпись, дата)

Н.Н.Григорьева

(инициалы, фамилия)

Программа одобрена на заседании кафедры № 41

«14» июня 2022 г, протокол № 11-2021/22.

Заведующий кафедрой № 41

д.т.н.,проф.

(уч. степень, звание)



(подпись, дата)


Г.А. Коржавин

(инициалы, фамилия)

Ответственный за ОП ВО 27.03.03(01)

доц.,д.т.н.,доц.

(должность, уч. степень, звание)



(подпись, дата)


Н.Н. Майоров

(инициалы, фамилия)

Заместитель директора института №1 по методической работе

стар.преподаватель

(должность, уч. степень, звание)



(подпись, дата)

В.Е. Таратун

(инициалы, фамилия)

Аннотация

Дисциплина «Теория автоматического управления» входит в образовательную программу высшего образования – программу бакалавриата по направлению подготовки/ специальности 27.03.03 «Системный анализ и управление» направленности «Теория и математические методы системного анализа и управления в технических, экономических и социальных системах». Дисциплина реализуется кафедрой «№41».

Дисциплина нацелена на формирование у выпускника следующих компетенций:

ОПК-4 «Способен осуществлять оценку эффективности технических систем методами системного анализа и управления»

ОПК-6 «Способен разрабатывать методы моделирования, анализа и технологии синтеза процессов и систем, а также алгоритмы и программы, основанные на этих методах, пригодные для практического применения в области техники и технологии»

ОПК-7 «Способен применять математические, системно-аналитические, вычислительные методы и программные средства для решения прикладных задач в области создания систем анализа и автоматического управления и их компонентов»

ОПК-8 «Способен принимать научно обоснованные решения в области системного анализа и автоматического управления на основе знаний профильных разделов математики, физики, информатики, методов системного и функционального анализа, теории управления и теории знаний»

ОПК-9 «Способен осуществлять постановку и выполнять эксперименты по проверке корректности и эффективности научно обоснованных решений в области системного анализа автоматического управления»

ОПК-10 «Способен понимать принципы работы современных информационных технологий и использовать их для решения задач профессиональной деятельности»

ПК-3 «Способность к управлению проектами в области информационных технологий на основе полученных планов проектов, в условиях утвержденных пределов параметров проекта»

Содержание дисциплины охватывает круг вопросов, связанных с приобретением студентами базовых знаний по теории систем автоматического управления, математическим методам анализа и синтеза таких систем, по использованию стандартных программных средств компьютерного моделирования элементов и систем автоматики.

Преподавание дисциплины предусматривает следующие формы организации учебного процесса: лекции, лабораторные работы, самостоятельная работа обучающегося.

Программой дисциплины предусмотрены следующие виды контроля: текущий контроль успеваемости, промежуточная аттестация в форме экзамена.

Общая трудоемкость освоения дисциплины составляет 3 зачетных единицы, 108 часов.

Язык обучения по дисциплине «русский»

1. Перечень планируемых результатов обучения по дисциплине

1.1. Цели преподавания дисциплины - приобретение студентами базовых знаний по теории систем автоматического управления (САУ), математическим методам анализа и синтеза таких систем, по использованию стандартных программных средств расчета и моделирования элементов и систем автоматизи.

1.2. Дисциплина входит в состав обязательной части образовательной программы высшего образования (далее – ОП ВО).

1.3. Перечень планируемых результатов обучения по дисциплине, соотнесенных с планируемыми результатами освоения ОП ВО.

В результате изучения дисциплины обучающийся должен обладать следующими компетенциями или их частями. Компетенции и индикаторы их достижения приведены в таблице 1.

Таблица 1 – Перечень компетенций и индикаторов их достижения

Категория (группа) компетенции	Код и наименование компетенции	Код и наименование индикатора достижения компетенции
Общепрофессиональные компетенции	ОПК-4 Способен осуществлять оценку эффективности технических систем методами системного анализа и управления	ОПК-4.В.1 владеет навыками оценки эффективности работы реальных систем управления, разработанных на основе математических методов
Общепрофессиональные компетенции	ОПК-6. Способен разрабатывать методы моделирования, анализа и технологии синтеза процессов и систем, а также алгоритмы и программы, основанные на этих методах, пригодные для практического применения в области техники и технологии	ОПК-6.У.1 Умеет применять базовые навыки для решения задач контроля, диагностики и управления в области профессиональной деятельности
Общепрофессиональные компетенции	ОПК-7 Способен применять математические, системно-аналитические, вычислительные методы и программные средства для решения прикладных задач в	ОПК-7.У.1 умеет производить расчёты отдельных блоков и устройств систем автоматического управления ОПК-7.В.1 владеет навыками применения расчетов отдельных блоков и устройств при проектировании систем управления

	области создания систем анализа и автоматического управления и их компонентов	
Общепрофессиональные компетенции	ОПК-8 Способен принимать научно обоснованные решения в области системного анализа и автоматического управления на основе знаний профильных разделов математики, физики, информатики, методов системного и функционального анализа, теории управления и теории знаний	ОПК-8.3.1 знает основные принципы работы с измерительными и управляющими средствами и комплексами ОПК-8.В.1 владеет навыками работы с устройствами, необходимыми для полноценного функционирования систем автоматического управления
Общепрофессиональные компетенции	ОПК-9. Способен осуществлять постановку и выполнять эксперименты по проверке корректности и эффективности научно обоснованных решений в области системного анализа автоматического управления	ОПК-9.3.1 Знает принципы работы с современными техническими средствами ОПК-9.У.1 Умеет работать с результатами, полученными в ходе проведения численного и натурального экспериментов ОПК-9.В.1 Владеет навыками проведения численного и натурального эксперимента
Общепрофессиональные компетенции	ОПК-10 Способен понимать принципы работы современных информационных технологий и использовать их для решения задач профессиональной деятельности	ОПК-10.В.1 владеет навыками работы в исследовательских информационных системах для решения задач профессиональной деятельности
Профессиональные компетенции	ПК-3 Способность к управлению проектами в области	ПК-3.3.3 знает основы теории управления

	информационных технологий на основе полученных планов проектов, в условиях утвержденных пределов параметров проекта	
--	---	--

2. Место дисциплины в структуре ОП

Дисциплина может базироваться на знаниях, ранее приобретенных обучающимися при изучении следующих дисциплин:

- «Математика. Математический анализ»,
- «Информатика»,
- «Основы системного анализа».

Знания, полученные при изучении материала данной дисциплины, имеют как самостоятельное значение, так и могут использоваться при изучении других дисциплин:

- «Управление в технических, экономических и социальных системах»,
- «Методы моделирования сложных систем»,
- «Теория устойчивости сложных систем»,
- «Методы построения моделей динамических систем».

3. Объем и трудоемкость дисциплины

Данные об общем объеме дисциплины, трудоемкости отдельных видов учебной работы по дисциплине (и распределение этой трудоемкости по семестрам) представлены в таблице 2.

Таблица 2 – Объем и трудоемкость дисциплины

Вид учебной работы	Всего	Трудоемкость по семестрам
		№5
1	2	3
Общая трудоемкость дисциплины, ЗЕ/ (час)	3/ 108	3/ 108
Из них часов практической подготовки	2	2
Аудиторные занятия, всего час.	34	34
в том числе:		
лекции (Л), (час)	17	17
практические/семинарские занятия (ПЗ), (час)		
лабораторные работы (ЛР), (час)	17	17
курсовой проект (работа) (КП, КР), (час)		
экзамен, (час)	36	36
Самостоятельная работа, всего (час)	38	38
Вид промежуточной аттестации: зачет, дифф. зачет, экзамен (Зачет, Дифф. зач, Экз.**)	Экз.	Экз.

Примечание: ** кандидатский экзамен

4. Содержание дисциплины

4.1. Распределение трудоемкости дисциплины по разделам и видам занятий.

Разделы, темы дисциплины и их трудоемкость приведены в таблице 3.

Таблица 3 – Разделы, темы дисциплины, их трудоемкость

Разделы, темы дисциплины	Лекции (час)	ПЗ (СЗ) (час)	ЛР (час)	КП (час)	СРС (час)
Семестр 5					
Раздел 1. Основные сведения о системах автоматического управления	2		1		3
Раздел 2. Математические методы теории автоматического управления	4		4		7
Раздел 3. Анализ показателей качества работы систем автоматического управления	4		4		7
Раздел 4. Методы синтеза линейных систем автоматического управления	4		6		7
Раздел 5. Нелинейные и импульсные системы автоматического управления	3		2		7
Итого в семестре:	17		17		38
Итого	17	0	17	0	38

Практическая подготовка заключается в непосредственном выполнении обучающимися определенных трудовых функций, связанных с будущей профессиональной деятельностью.

4.2. Содержание разделов и тем лекционных занятий.

Содержание разделов и тем лекционных занятий приведено в таблице 4.

Таблица 4 – Содержание разделов и тем лекционного цикла

Номер раздела	Название и содержание разделов и тем лекционных занятий
1	Основные сведения о системах автоматического управления Задачи и принципы управления. Построение и алгоритмы функционирования систем автоматического управления (САУ) Классификация САУ: линейные и нелинейные САУ; непрерывные, дискретные и цифровые САУ. Типовая функциональная схема САУ. Структуры импульсных и цифровых автоматических систем (ЦАС). Законы управления
2	Математические методы теории автоматического управления Динамические звенья и их описание с помощью модели «вход-выход». Дифференциальное уравнение и передаточная функция линейного динамического звена. Правила преобразования структурных схем САУ. Временные и частотные характеристики САУ. Описание САУ в переменных состояния. Модель «вход-состояние выход». Типовые динамические звенья. Основные элементы автоматики и их модели. Типовая функциональная схема САУ. Измерительные и измерительно-преобразовательные элементы, усилительные элементы, исполнительные устройства. Разновидности объектов управления
3	Анализ показателей качества работы систем автоматического управления Устойчивость САУ. Необходимое условие устойчивости линейной САУ, алгебраические и частотные критерии устойчивости. Устойчивость систем, заданных в переменных состояния Наблюдаемость и управляемость САУ; критерии наблюдаемости и управляемости. Инвариантность и

	чувствительность САУ. Основные показатели качества САУ (быстродействие, точность, запас устойчивости), способы их аналитической и экспериментальной оценки. Особенности анализа системы при случайных входных воздействиях.
4	Методы синтеза линейных систем автоматического управления Основные методы повышения точности линейных САУ. Основные типы корректирующих устройств. Демпфирование линейных САУ. Алгоритмы частотного и модального синтеза линейной САУ.
5	Нелинейные системы автоматического управления Разновидности нелинейных систем и способы их описания Методы исследования устойчивости нелинейных систем. Понятие об оптимизации нелинейных систем. Особенности математических моделей дискретных САУ. Типовые элементы импульсных САУ и их характеристики. Устойчивость импульсных САУ. Особенности анализа и синтеза цифровых САУ

4.3. Практические (семинарские) занятия

Темы практических занятий и их трудоемкость приведены в таблице 5.

Таблица 5 – Практические занятия и их трудоемкость

№ п/п	Темы практических занятий	Формы практических занятий	Трудоемкость, (час)	Из них практической подготовки, (час)	№ раздела дисциплины
Учебным планом не предусмотрено					
Всего					

4.4. Лабораторные занятия

Темы лабораторных занятий и их трудоемкость приведены в таблице 6.

Таблица 6 – Лабораторные занятия и их трудоемкость

№ п/п	Наименование лабораторных работ	Трудоемкость, (час)	Из них практической подготовки, (час)	№ раздела дисциплины
Семестр 5				
1	Ознакомление с целями и задачами лабораторного практикума, ознакомление со средой моделирования Simulink	1		1
2	Исследование характеристик двигателя постоянного тока с независимым возбуждением	2		2
	Исследование характеристик малоинерционного двигателя постоянного тока с независимым возбуждением			
3	Моделирование динамических звеньев и переходных процессов в них в Matlab	2		2
4	Исследование системы автоматического сопровождения по направлению	2		3
	Исследование системы автоматического сопровождения по направлению			
5	Исследование точности линейных систем	2		3

	автоматического управления			
6	Исследование системы стабилизации частоты вращения двигателя постоянного тока с независимым возбуждением	2		4
	Исследование системы стабилизации частоты вращения двигателя постоянного тока с полым ротором и независимым возбуждением			
7	Исследование линейных законов управления	2	1	4
8	Исследование методов демпфирования САУ	2	1	4
9	Моделирование нелинейной радиотехнической следящей системы	2		5
	Всего	17	2	

4.5. Курсовое проектирование/ выполнение курсовой работы
Учебным планом не предусмотрено

4.6. Самостоятельная работа обучающихся
Виды самостоятельной работы и ее трудоемкость приведены в таблице 7.

Таблица 7 – Виды самостоятельной работы и ее трудоемкость

Вид самостоятельной работы	Всего, час	Семестр 5, час
1	2	3
Изучение теоретического материала дисциплины (ТО)	8	8
Курсовое проектирование (КП, КР)		
Расчетно-графические задания (РГЗ)		
Выполнение реферата (Р)		
Подготовка к текущему контролю успеваемости (ТКУ)	12	12
Домашнее задание (ДЗ)		
Контрольные работы заочников (КРЗ)		
Подготовка к промежуточной аттестации (ПА)	18	18
Всего:	38	38

5. Перечень учебно-методического обеспечения для самостоятельной работы обучающихся по дисциплине (модулю)
Учебно-методические материалы для самостоятельной работы обучающихся указаны в п.п. 7-11.

6. Перечень печатных и электронных учебных изданий
Перечень печатных и электронных учебных изданий приведен в таблице 8.

Таблица 8– Перечень печатных и электронных учебных изданий

Шифр/ URL адрес	Библиографическая ссылка	Количество экземпляров в библиотеке (кроме электронных экземпляров)
681.511.2/Л59	Линейные системы автоматического управления. Учеб.пособие. / Под ред. А.Н.Герасимова. ГУАП, СПб, 2009, 231 с.	183

681.5.01(075)/Б53	Бесекерский В.А., Попов Е.П. Теория систем автоматического управления. СПб.: Профессия, 2007, 752 с.	20
51 III 24	Математические основы систем управления : учебное пособие / С. Д. Шапорев ; С.-Петербург. гос. ун-т аэрокосм. приборостроения. - СПб. : Изд-во ГУАП, 2017. - 250 с.	20
681.5.01(075)/К40	Ким Д.П. Теория автоматического управления. Линейные системы: учебник. М.: Физматлит, 2007, 312 с.	50
681.511.01(075)/М64	Мироновский Л.А. Моделирование линейных систем. Учеб.пособие. ГУАП. СПб, 2009, 248 с.	88
681.5.01(075)/В78	Востриков А.С., Французова Г.А. Теория автоматического регулирования. М.: Высшая школа, 2004, 366 с.	7
681.5.01(075)/Л86 Л	Лурье Б.Я., Энрайт П.Дж. Классические методы автоматического управления. – СПб.: БХВПетербург, 2004, 640 с.	11
681.5.01(075)/P15	Радиоавтоматика: Учеб.пособие. / Под ред. В.А.Бесекерского. М.: Высшая школа. 1985, 271 с	120
https://znanium.com/read?id=52213	Востриков, А. С. Задача синтеза в теории регулирования/ВостриковА.С. - Новосибирск : НГТУ, 2011. - 104 с	
https://znanium.com/read?id=355045	Балашов, А. П. Основы теории управления : учебное пособие / А. П. Балашов. — Москва : Вузовский учебник : ИНФРА-М, 2019. — 280 с.	
https://e.lanbook.com/book/118275	Глазырин, Г.В. Теория автоматического регулирования: учебное пособие/ Г.В.Глазырин – Новосибирск: НГТУ, 2017. – 168 с.	
https://e.lanbook.com/book/168873	Первозванский А.А. Курс теории автоматического управления: учебное пособие / А.А.Первозванский – Санкт-Петербург: Лань, 2021. – 624 С.	

7. Перечень электронных образовательных ресурсов информационно-телекоммуникационной сети «Интернет»

Перечень электронных образовательных ресурсов информационно-телекоммуникационной сети «Интернет», необходимых для освоения дисциплины приведен в таблице 9.

Таблица 9 – Перечень электронных образовательных ресурсов информационно-телекоммуникационной сети «Интернет»

URL адрес	Наименование
https://fs.guap.ru/k44/trud/mironovsky_petrova_matlab.pdf	Мироновский Л.А., Петрова К.Ю. Введение в MATLAB. Учебное пособие. СПбГУАП. СПб., 2005

8. Перечень информационных технологий

8.1. Перечень программного обеспечения, используемого при осуществлении образовательного процесса по дисциплине.

Перечень используемого программного обеспечения представлен в таблице 10.

Таблица 10– Перечень программного обеспечения

№ п/п	Наименование
	MATLAB

8.2. Перечень информационно-справочных систем, используемых при осуществлении образовательного процесса по дисциплине

Перечень используемых информационно-справочных систем представлен в таблице 11.

Таблица 11– Перечень информационно-справочных систем

№ п/п	Наименование
	Не предусмотрено

9. Материально-техническая база

Состав материально-технической базы, необходимой для осуществления образовательного процесса по дисциплине, представлен в таблице 12.

Таблица 12 – Состав материально-технической базы

№ п/п	Наименование составной части материально-технической базы	Номер аудитории (при необходимости)
1	Лекционная аудитория	
2	Учебная лаборатория автоматического управления имени профессора В.А. Бесекерского	22-15
3	Компьютерный класс	

10. Оценочные средства для проведения промежуточной аттестации

10.1. Состав оценочных средств для проведения промежуточной аттестации обучающихся по дисциплине приведен в таблице 13.

Таблица 13 – Состав оценочных средств для проведения промежуточной аттестации

Вид промежуточной аттестации	Перечень оценочных средств
Экзамен	Список вопросов к экзамену

10.2. В качестве критериев оценки уровня сформированности (освоения) компетенций обучающимися применяется 5-балльная шкала оценки сформированности компетенций, которая приведена в таблице 14. В течение семестра может использоваться 100-балльная шкала модульно-рейтинговой системы Университета, правила использования которой, установлены соответствующим локальным нормативным актом ГУАП.

Таблица 14 –Критерии оценки уровня сформированности компетенций

Оценка компетенции	Характеристика сформированных компетенций
5-балльная шкала	
«отлично» «зачтено»	<ul style="list-style-type: none"> – обучающийся глубоко и всесторонне усвоил программный материал; – уверенно, логично, последовательно и грамотно его излагает; – опираясь на знания основной и дополнительной литературы, тесно привязывает усвоенные научные положения с практической деятельностью направления; – умело обосновывает и аргументирует выдвигаемые им идеи; – делает выводы и обобщения; – свободно владеет системой специализированных понятий.

Оценка компетенции	Характеристика сформированных компетенций
5-балльная шкала	
«хорошо» «зачтено»	<ul style="list-style-type: none"> – обучающийся твердо усвоил программный материал, грамотно и по существу излагает его, опираясь на знания основной литературы; – не допускает существенных неточностей; – увязывает усвоенные знания с практической деятельностью направления; – аргументирует научные положения; – делает выводы и обобщения; – владеет системой специализированных понятий.
«удовлетворительно» «зачтено»	<ul style="list-style-type: none"> – обучающийся усвоил только основной программный материал, по существу излагает его, опираясь на знания только основной литературы; – допускает несущественные ошибки и неточности; – испытывает затруднения в практическом применении знаний направления; – слабо аргументирует научные положения; – затрудняется в формулировании выводов и обобщений; – частично владеет системой специализированных понятий.
«неудовлетворительно» «не зачтено»	<ul style="list-style-type: none"> – обучающийся не усвоил значительной части программного материала; – допускает существенные ошибки и неточности при рассмотрении проблем в конкретном направлении; – испытывает трудности в практическом применении знаний; – не может аргументировать научные положения; – не формулирует выводов и обобщений.

10.3. Типовые контрольные задания или иные материалы.

Вопросы (задачи) для экзамена представлены в таблице 15.

Таблица 15 – Вопросы (задачи) для экзамена

№ п/п	Перечень вопросов (задач) для экзамена	Код индикатора
1.	Назначение и принцип действия замкнутых автоматических систем (ЗАС)	ПК-3.3.3 ОПК-8.3.1
2.	Составные части ЗАС и их характеристики	ПК-3.3.3
3.	Дифференциальное уравнение линейной САУ и ее передаточная функция	ПК-3.3.3
4.	Соединение звеньев в САУ	ПК-3.3.3
5.	Основные передаточные функции ЗАС	ПК-3.3.3
6.	Временные характеристики САУ	ПК-3.3.3
7.	Частотные характеристики САУ	ПК-3.3.3
8.	Порядок определения частотных характеристик по передаточной функции	ОПК-7.У.1
9.	Асимптотическая ЛАХ и ее построение	ОПК-7.У.1
10.	Задание САУ в пространстве состояний	ПК-3.3.3
11.	Описание САУ в векторно-матричной форме	ПК-3.3.3
12.	Позиционные звенья нулевого и первого порядка и их характеристики	ОПК-7.У.1 ОПК-7.В.1
13.	Позиционные звенья второго порядка и их характеристики	ОПК-7.У.1 ОПК-7.В.1
14.	Дифференцирующие звенья и их характеристики	ОПК-7.У.1 ОПК-7.В.1
15.	Интегрирующие звенья и их характеристики	ОПК-7.У.1 ОПК-7.В.1
16.	Понятие об устойчивости линейной САУ	ПК-3.3.3
17.	Необходимое условие устойчивости для коэффициентов характеристического уравнения	ПК-3.3.3

18.	Критерий устойчивости Гурвица	ОПК-4.В.1
19.	Критерий устойчивости Михайлова	ОПК-4.В.1
20.	Критерий устойчивости Найквиста	ОПК-4.В.1
21.	Определение устойчивости по логарифмическим характеристикам	ОПК-4.В.1
22.	Оценка точности в установившемся режиме	ОПК-4.В.1
23.	Коэффициенты ошибок и их использование при анализе точности в типовых режимах	ОПК-4.В.1
24.	Оценка точности при гармоническом входном воздействии	ОПК-6.У.1
25.	Оценка запаса устойчивости и быстродействия по переходной характеристике	ОПК-6.У.1
26.	Частотные критерии качества	ОПК-4.В.1
27.	Интегральные оценки качества регулирования	ОПК-4.В.1
28.	Основные положения модальных (корневых) методов анализа САУ	ОПК-4.В.1
29.	Наблюдаемость и управляемость САУ. Критерии Калмана	ПК-3.3.3
30.	Назначение и виды коррекции САУ	ОПК-8.3.1 ОПК-8.В.1
31.	Повышение точности линейных САУ (повышение добротности, повышение порядка астатизма)	ОПК-8.В.1 ОПК-10.В.1
32.	Повышение точности линейных САУ (масштабирование, введение неединичных обратных связей)	ОПК-8.В.1 ОПК-10.В.1
33.	Методы демпфирования линейных САУ (демпфирование в области нижних и верхних частот)	ОПК-8.В.1 ОПК-9.В.1
34.	Методы демпфирования линейных САУ (демпфирование в области средних частот)	ОПК-8.В.1 ОПК-9.В.1
35.	Основные типы последовательных корректирующих звеньев	ОПК-9.3.1 ОПК-8.В.1
36.	Законы управления (пропорциональный и пропорционально-дифференциальный)	ОПК-8.В.1 ОПК-10.В.1
37.	Законы управления (интегральный и пропорционально-интегральный)	ОПК-8.В.1 ОПК-10.В.1
38.	Законы управления (ПИД-регулятор)	ОПК-8.В.1 ОПК-10.В.1
39.	Алгоритм частотного синтеза линейной САУ	ОПК-10.В.1
40.	Алгоритм модального синтеза линейной САУ	ОПК-10.В.1
41.	Основные сведения о дискретных автоматических системах	ПК-3.3.3
42.	Характеристики дискретных САУ	ПК-3.3.3
43.	Переходные процессы в типовых дискретных звеньях первого порядка и понятие об устойчивости дискретных САУ	ОПК-7.У.1

Вопросы (задачи) для зачета / дифф. зачета представлены в таблице 16.

Таблица 16 – Вопросы (задачи) для зачета / дифф. зачета

№ п/п	Перечень вопросов (задач) для зачета / дифф. зачета	Код индикатора
	Учебным планом не предусмотрено	

Перечень тем для курсового проектирования/выполнения курсовой работы представлены в таблице 17.

Таблица 17 – Перечень тем для курсового проектирования/выполнения курсовой работы

№ п/п	Примерный перечень тем для курсового проектирования/выполнения курсовой работы
	Учебным планом не предусмотрено

Вопросы для проведения промежуточной аттестации в виде тестирования представлены в таблице 18.

Таблица 18 – Примерный перечень вопросов для тестов

№ п/п	Примерный перечень вопросов для тестов	Код
-------	--	-----

		индикатора
	Не предусмотрено	

Перечень тем контрольных работ по дисциплине обучающихся заочной формы обучения, представлены в таблице 19.

Таблица 19 – Перечень контрольных работ

№ п/п	Перечень контрольных работ
	Не предусмотрено

10.4. Методические материалы, определяющие процедуры оценивания индикаторов, характеризующих этапы формирования компетенций, содержатся в локальных нормативных актах ГУАП, регламентирующих порядок и процедуру проведения текущего контроля успеваемости и промежуточной аттестации обучающихся ГУАП.

11. Методические указания для обучающихся по освоению дисциплины

11.1. Методические указания для обучающихся по освоению лекционного материала.

Основное назначение лекционного материала – логически стройное, системное, глубокое и ясное изложение учебного материала. Назначение современной лекции в рамках дисциплины не в том, чтобы получить всю информацию по теме, а в освоении фундаментальных проблем дисциплины, методов научного познания, новейших достижений научной мысли. В учебном процессе лекция выполняет методологическую, организационную и информационную функции. Лекция раскрывает понятийный аппарат конкретной области знания, её проблемы, дает цельное представление о дисциплине, показывает взаимосвязь с другими дисциплинами.

Планируемые результаты при освоении обучающимися лекционного материала:

- получение современных, целостных, взаимосвязанных знаний, уровень которых определяется целевой установкой к каждой конкретной теме;
- получение опыта творческой работы совместно с преподавателем;
- развитие профессионально-деловых качеств, любви к предмету и самостоятельного творческого мышления.
- появление необходимого интереса, необходимого для самостоятельной работы;
- получение знаний о современном уровне развития науки и техники и о прогнозе их развития на ближайшие годы;
- научиться методически обрабатывать материал (выделять главные мысли и положения, приходить к конкретным выводам, повторять их в различных формулировках);
- получение точного понимания всех необходимых терминов и понятий.

Лекционный материал может сопровождаться демонстрацией слайдов и использованием раздаточного материала при проведении коротких дискуссий об особенностях применения отдельных тематик по дисциплине.

Структура предоставления лекционного материала:

- Изложение материала по рассматриваемой теме;
- Демонстрация примеров решения конкретных задач;
- Ответы на возникающие вопросы по теме лекции.

11.2. Методические указания для обучающихся по участию в семинарах
Учебным планом не предусмотрено

11.3. Методические указания для обучающихся по прохождению практических занятий

Учебным планом не предусмотрено

11.4. Методические указания для обучающихся по выполнению лабораторных работ

В ходе выполнения лабораторных работ обучающийся должен углубить и закрепить знания, практические навыки, овладеть современной методикой и техникой эксперимента в соответствии с квалификационной характеристикой обучающегося. Выполнение лабораторных работ состоит из экспериментально-практической, расчетно-аналитической частей и контрольных мероприятий.

Выполнение лабораторных работ обучающимся является неотъемлемой частью изучения дисциплины, определяемой учебным планом, и относится к средствам, обеспечивающим решение следующих основных задач обучающегося:

- приобретение навыков исследования процессов, явлений и объектов, изучаемых в рамках данной дисциплины;
- закрепление, развитие и детализация теоретических знаний, полученных на лекциях;
- получение новой информации по изучаемой дисциплине;
- приобретение навыков самостоятельной работы с лабораторным оборудованием и приборами.

Задание и требования к проведению лабораторных работ

Методические указания, задания, требования и варианты индивидуальных заданий для выполнения лабораторных работ размещены в Личном кабинете ГУАП в соответствующем разделе дисциплины.

Структура и форма отчета о лабораторной работе

Отчет о лабораторной работе сдается в электронном виде (документ Word, документ PDF) через Личный кабинет ГУАП. Отчет к лабораторной работе содержит следующие элементы:

- титульный лист с названием дисциплины, номером и названием лабораторной работы;
- цели и задачи работы;
- задание;
- схемы (при необходимости);
- результаты экспериментальных исследований (при наличии);
- расчеты (при необходимости);
- результаты моделирования (при наличии);
- выводы.

Требования к оформлению отчета о лабораторной работе

Требования изложены по URL http://guap.ru/guap/standart/prav_main.shtml

11.5. Методические указания для обучающихся по прохождению курсового проектирования/выполнения курсовой работы

Учебным планом не предусмотрено.

11.6. Методические указания для обучающихся по прохождению самостоятельной работы

В ходе выполнения самостоятельной работы, обучающийся выполняет работу по заданию и при методическом руководстве преподавателя, но без его непосредственного участия.

Для обучающихся по заочной форме обучения, самостоятельная работа может включать в себя контрольную работу.

В процессе выполнения самостоятельной работы, у обучающегося формируется целесообразное планирование рабочего времени, которое позволяет им развивать умения и навыки в усвоении и систематизации приобретаемых знаний, обеспечивает высокий уровень успеваемости в период обучения, помогает получить навыки повышения профессионального уровня.

Методическими материалами, направляющими самостоятельную работу обучающихся, являются учебно-методические материалы по дисциплине.

11.7. Методические указания для обучающихся по прохождению текущего контроля успеваемости.

Текущий контроль успеваемости предусматривает контроль качества знаний обучающихся, осуществляемого в течение семестра с целью оценивания хода освоения дисциплины.

Используемые методы текущего контроля:

- устный опрос на занятиях;
- защита отчетов по лабораторным работам.

По результатам выполнения индивидуальных заданий обучающиеся оформляют отчеты, выкладываемые для проверки в личном кабинете. Корректность решений, полнота и своевременность представления отчетов, качество защиты отчетов учитываются при проведении промежуточной аттестации.

11.8. Методические указания для обучающихся по прохождению промежуточной аттестации.

Промежуточная аттестация обучающихся предусматривает оценивание промежуточных и окончательных результатов обучения по дисциплине. Она включает в себя:

– экзамен – форма оценки знаний, полученных обучающимся в процессе изучения всей дисциплины или ее части, навыков самостоятельной работы, способности применять их для решения практических задач. Экзамен, как правило, проводится в период экзаменационной сессии и завершается аттестационной оценкой «отлично», «хорошо», «удовлетворительно», «неудовлетворительно».

Экзамен проводится в устной форме в виде ответа на вопросы экзаменационного билета. Система оценок при проведении промежуточной аттестации осуществляется в соответствии с требованиями Положения «О текущем контроле успеваемости и промежуточной аттестации студентов ГУАП, обучающихся по программы высшего образования».

Лист внесения изменений в рабочую программу дисциплины

Дата внесения изменений и дополнений. Подпись внесшего изменения	Содержание изменений и дополнений	Дата и № протокола заседания кафедры	Подпись зав. кафедрой