

МИНИСТЕРСТВО НАУКИ И ВЫСШЕГО ОБРАЗОВАНИЯ РОССИЙСКОЙ
ФЕДЕРАЦИИ
федеральное государственное автономное образовательное учреждение высшего
образования
"САНКТ-ПЕТЕРБУРГСКИЙ ГОСУДАРСТВЕННЫЙ УНИВЕРСИТЕТ
АЭРОКОСМИЧЕСКОГО ПРИБОРОСТРОЕНИЯ"

Кафедра № 11

УТВЕРЖДАЮ

Руководитель направления

проф., д.т.н., проф.

(должность, уч. степень, звание)

В.П. Ларин

(инициалы, фамилия)



(подпись)

« 22 » 05 2022 г

РАБОЧАЯ ПРОГРАММА ДИСЦИПЛИНЫ

«Модели и методы анализа проектных решений»

(Наименование дисциплины)


Код направления подготовки/ специальности	12.04.01
Наименование направления подготовки/ специальности	Приборостроение
Наименование направленности	Интеллектуальные транспортные системы
Форма обучения	очная

Санкт-Петербург– 2022

Лист согласования рабочей программы дисциплины

Программу составил (а)

доц., к.т.н., доц.
(должность, уч. степень, звание)


(подпись, дата) 22.05.2022


В.В. Перлюк
(инициалы, фамилия)

Программа одобрена на заседании кафедры № 11

« 22 » 05 2022 г, протокол № 8-1

Заведующий кафедрой № 11


д.т.н., доц.
(уч. степень, звание)


(подпись, дата) 22.05.2022

Н.Н. Майоров
(инициалы, фамилия)

Ответственный за ОП ВО 12.04.01(03)

доц., к.т.н., доц.
(должность, уч. степень, звание)


(подпись, дата) 22.05.2022

Н.Н. Майоров
(инициалы, фамилия)

Заместитель директора института №1 по методической работе

ст. преподаватель
(должность, уч. степень, звание)


(подпись, дата) 22.05.2022

В.Е. Таратун
(инициалы, фамилия)

Аннотация

Дисциплина «Модели и методы анализа проектных решений» входит в образовательную программу высшего образования – программу магистратуры по направлению подготовки/ специальности 12.04.01 «Приборостроение» направленности «Интеллектуальные транспортные системы». Дисциплина реализуется кафедрой «№11».

Дисциплина нацелена на формирование у выпускника следующих компетенций:

ПК-2 «способность построить математические модели анализа и оптимизации объектов исследования, выбрать численные методы их моделирования или разработать новый алгоритм решения задачи»

ПК-3 «Способность к контролю ключевых операционных показателей»

ПК-4 «Способность к контролю и прогнозированию ключевых показателей перевозочного процесса на основе аппаратных комплексов и методов обработки измерений»

Содержание дисциплины охватывает круг вопросов, связанных с моделями и методами анализа проектных решений.

Преподавание дисциплины предусматривает следующие формы организации учебного процесса: лекции, практические занятия, самостоятельная работа обучающегося, консультации.

Программой дисциплины предусмотрены следующие виды контроля: текущий контроль успеваемости, промежуточная аттестация в форме зачета.

Общая трудоемкость освоения дисциплины составляет 3 зачетные единицы, 108 часов.

Язык обучения по дисциплине «русский».

1. Перечень планируемых результатов обучения по дисциплине

1.1. Цели преподавания дисциплины

Дать обучающимся знание теории и практические аспекты процесса разработки, планирования, принятия и исполнения управленческих решений, организации их эффективной реализации и контроля в системе государственной службы, подготовить высококвалифицированных специалистов широкого профиля, умеющих разрабатывать и реализовывать управленческие решения на основе применения современных моделей управления и принятия решений.

1.2. Дисциплина входит в состав части, формируемой участниками образовательных отношений, образовательной программы высшего образования (далее – ОП ВО).

1.3. Перечень планируемых результатов обучения по дисциплине, соотнесенных с планируемыми результатами освоения ОП ВО.

В результате изучения дисциплины обучающийся должен обладать следующими компетенциями или их частями. Компетенции и индикаторы их достижения приведены в таблице 1.

Таблица 1 – Перечень компетенций и индикаторов их достижения

Категория (группа) компетенции	Код и наименование компетенции	Код и наименование индикатора достижения компетенции
Профессиональные компетенции	ПК-2 способность построить математические модели анализа и оптимизации объектов исследования, выбрать численные методы их моделирования или разработать новый алгоритм решения задачи	ПК-2.3.1 знает как строить математические модели анализа и оптимизации объектов исследования ПК-2.В.1 владеет методами разработки новых алгоритмов решения задачи
Профессиональные компетенции	ПК-3 Способность к контролю ключевых операционных показателей	ПК-3.3.1 знать методологию расчета значений операционных показателей, методику расчета показателей эффективности логистической деятельности по перевозке груза, нормативные правовые акты, регламентирующие транспортные перевозки, современное состояние интеллектуальных транспортных систем и аппаратных приборных комплексов
Профессиональные компетенции	ПК-4 Способность к контролю и прогнозированию ключевых показателей перевозочного процесса на основе аппаратных комплексов и методов обработки измерений	ПК-4.У.1 уметь оперативно и компетентно разрабатывать технологические графики работы служб и подразделений, выявлять ключевые показатели транспортных систем, работать с аппаратными комплексами учета материальных потоков, разрабатывать и пользоваться различными информационными системами

2. Место дисциплины в структуре ОП

Дисциплина базируется на знаниях, ранее приобретенных обучающимися при изучении следующих дисциплин:

- Системный анализ в приборостроении;
- Информационные технологии в приборостроении;
- Методология научных исследований.

Знания, полученные при изучении материала данной дисциплины, имеют как самостоятельное значение, так и используются при изучении других дисциплин:

- Моделирование транспортных систем и цепей поставок.

3. Объем и трудоемкость дисциплины

Данные об общем объеме дисциплины, трудоемкости отдельных видов учебной работы по дисциплине (и распределение этой трудоемкости по семестрам) представлены в таблице 2.

Таблица 2 – Объем и трудоемкость дисциплины

Вид учебной работы	Всего	Трудоемкость по семестрам
		№3
1	2	3
Общая трудоемкость дисциплины, ЗЕ/ (час)	3/ 108	3/ 108
Из них часов практической подготовки	17	17
Аудиторные занятия, всего час.	34	34
в том числе:		
лекции (Л), (час)	17	17
практические/семинарские занятия (ПЗ), (час)	17	17
лабораторные работы (ЛР), (час)		
курсовой проект (работа) (КП, КР), (час)		
экзамен, (час)		
Самостоятельная работа, всего (час)	74	74
Вид промежуточной аттестации: зачет, дифф. зачет, экзамен (Зачет, Дифф. зач, Экз.**)	Зачет	Зачет

Примечание: ** кандидатский экзамен

4. Содержание дисциплины

4.1. Распределение трудоемкости дисциплины по разделам и видам занятий.

Разделы, темы дисциплины и их трудоемкость приведены в таблице 3.

Таблица 3 – Разделы, темы дисциплины, их трудоемкость

Разделы, темы дисциплины	Лекции (час)	ПЗ (СЗ) (час)	ЛР (час)	КП (час)	СРС (час)
Семестр 3					
1	3	3			14
2	3	3			15
3	3	3			15
4	4	4			15
5	4	4			15

Итого в семестре:	17	17			74
Итого	17	17	0	0	74

4.2. Содержание разделов и тем лекционных занятий.

Содержание разделов и тем лекционных занятий приведено в таблице 4.

Таблица 4 – Содержание разделов и тем лекционного цикла

Номер раздела	Название и содержание разделов и тем лекционных занятий
1	Тема 1. Предназначение дисциплины, общая методология разработки управленческих решений
2	Тема 2. Принципы и основные этапы разработки управленческих решений
3	Тема 3. Методы календарного планирования и управления при разработке управленческих
4	Тема 4. Сущность и содержание анализа внутренней и внешней среды, инструменты анализа внутренней и внешней среды организации
5	Тема 5. Методологические основы системного анализа при разработке управленческих решений

4.3. Практические (семинарские) занятия

Темы практических занятий и их трудоемкость приведены в таблице 5.

Таблица 5 – Практические занятия и их трудоемкость

№ п/п	Темы практических занятий	Формы практических занятий	Трудоемкость, (час)	Из них практической подготовки, (час)	№ раздела дисциплины
Семестр 3					
1	Вопросы для обсуждения: место в системе экономических, политических и управленческих дисциплин; Системный подход к методам принятия УР; 3 парадигмы принятия УР; Сущность и содержание управленческого решения. Типовой алгоритм разработки управленческого решения, его	Практическое занятие	4	4	2

	<p>характеристика. Функции управленческого решения в методологии и организации процесса управления. Типология управленческих решений. Условия и факторы качества управленческих решений.</p>				
2	<p>Содержание процесса планирования. Компоненты плана. Схема процесса планирования. Роль творческого и аналитического в процессе планирования. Карта ключевых событий и план-график. Основные понятия сетевого планирования и управления</p>	Практическое занятие	4	4	2
3	<p>Понятие внешней среды и целевая направленность ее анализа. Содержание основных этапов анализа внешней среды. Воздействие факторов внешней среды на функционирование предприятия. Элементы внутренней среды предприятия. Классификация ситуаций и проблем. Прогнозирование состояния внешней среды. Сущность и содержание SWOT-анализа, PEST-анализа.</p>	Практическое занятие	4	4	3
4	Основные	Практическое	5	5	5

	<p>понятия системного анализа. Принципы и структура системного анализа.</p> <p>Основные принципы стратегического управления. Технологии разработки стратегии управления. Сущность и содержание сценарного моделирования при разработке стратегических решений.</p>	занятие			
Всего			17		

4.4. Лабораторные занятия

Темы лабораторных занятий и их трудоемкость приведены в таблице 6.

Таблица 6 – Лабораторные занятия и их трудоемкость

№ п/п	Наименование лабораторных работ	Трудоемкость, (час)	Из них практической подготовки, (час)	№ раздела дисциплины
Учебным планом не предусмотрено				
Всего				

4.5. Курсовое проектирование/ выполнение курсовой работы

Учебным планом не предусмотрено

4.6. Самостоятельная работа обучающихся

Виды самостоятельной работы и ее трудоемкость приведены в таблице 7.

Таблица 7 – Виды самостоятельной работы и ее трудоемкость

Вид самостоятельной работы	Всего, час	Семестр 3, час
1	2	3
Изучение теоретического материала дисциплины (ТО)		50
Курсовое проектирование (КП, КР)		
Расчетно-графические задания (РГЗ)		
Выполнение реферата (Р)		
Подготовка к текущему контролю успеваемости (ТКУ)		10
Домашнее задание (ДЗ)		

Контрольные работы заочников (КРЗ)		
Подготовка к промежуточной аттестации (ПА)		14
Всего:	74	74

5. Перечень учебно-методического обеспечения для самостоятельной работы обучающихся по дисциплине (модулю)
Учебно-методические материалы для самостоятельной работы обучающихся указаны в п.п. 7-11.

6. Перечень печатных и электронных учебных изданий
Перечень печатных и электронных учебных изданий приведен в таблице 8.
Таблица 8– Перечень печатных и электронных учебных изданий

Шифр/ URL адрес	Библиографическая ссылка	Количество экземпляров в библиотеке (кроме электронных экземпляров)
658 М64	Системный анализ в логистике [Текст] : учебник / Л. Б. Миротин, Ы. Э. Ташбаев. - М. : Экзамен, 2004. - 479 с.	10
005 Л 69	Логистика. Интеграция и оптимизация логистических бизнес-процессов в цепях поставок [Текст] : учебник / В. В. Дыбская [и др.] ; ред. В. И. Сергеев ; МЦЛ. - М. : ЭКСМО, 2008. - 939 с.	15
004.8 П 27	Системный анализ [Текст] : учебное пособие / В. В. Перлюк, В. А. Фетисов ; С.-Петербург. гос. ун-т аэрокосм. приборостроения. - СПб. : Изд-во ГУАП, 2010. - 124 с	151
658 Л69	Логистика [Текст] : учебное пособие / Б. А. Аникин, Л. С. Федоров, Ю. Ю. Наймарк и др. ; Ред.Б. А. Аникин ; Гос. ун-т упр. и др. - М. : ИНФРА-М, 1999. - 326 с	10

7. Перечень электронных образовательных ресурсов информационно-телекоммуникационной сети «Интернет»
Перечень электронных образовательных ресурсов информационно-телекоммуникационной сети «Интернет», необходимых для освоения дисциплины приведен в таблице 9.
Таблица 9 – Перечень электронных образовательных ресурсов информационно-телекоммуникационной сети «Интернет»

URL адрес	Наименование
http://window.edu.ru/	Единое окно доступа к образовательным ресурсам

8. Перечень информационных технологий

8.1. Перечень программного обеспечения, используемого при осуществлении образовательного процесса по дисциплине.

Перечень используемого программного обеспечения представлен в таблице 10.

Таблица 10– Перечень программного обеспечения

№ п/п	Наименование
	Не предусмотрено

8.2. Перечень информационно-справочных систем, используемых при осуществлении образовательного процесса по дисциплине

Перечень используемых информационно-справочных систем представлен в таблице 11.

Таблица 11– Перечень информационно-справочных систем

№ п/п	Наименование
	Не предусмотрено

9. Материально-техническая база

Состав материально-технической базы, необходимой для осуществления образовательного процесса по дисциплине, представлен в таблице 12.

Таблица 12 – Состав материально-технической базы

№ п/п	Наименование составной части материально-технической базы	Номер аудитории (при необходимости)
1	Лекционная аудитория	
2	Мультимедийная лекционная аудитория	
3	Аудитория для семинарских и практических занятий	

10. Оценочные средства для проведения промежуточной аттестации

10.1. Состав оценочных средств для проведения промежуточной аттестации обучающихся по дисциплине приведен в таблице 13.

Таблица 13 – Состав оценочных средств для проведения промежуточной аттестации

Вид промежуточной аттестации	Перечень оценочных средств
Зачет	Список вопросов;

10.2. В качестве критериев оценки уровня сформированности (освоения) компетенций обучающимися применяется 5-балльная шкала оценки сформированности компетенций, которая приведена в таблице 14. В течение семестра может использоваться 100-балльная шкала модульно-рейтинговой системы Университета, правила использования которой, установлены соответствующим локальным нормативным актом ГУАП.

Таблица 14 –Критерии оценки уровня сформированности компетенций

Оценка компетенции	Характеристика сформированных компетенций
5-балльная шкала	

Оценка компетенции	Характеристика сформированных компетенций
5-балльная шкала	
«отлично» «зачтено»	<ul style="list-style-type: none"> – обучающийся глубоко и всесторонне усвоил программный материал; – уверенно, логично, последовательно и грамотно его излагает; – опираясь на знания основной и дополнительной литературы, тесно привязывает усвоенные научные положения с практической деятельностью направления; – умело обосновывает и аргументирует выдвигаемые им идеи; – делает выводы и обобщения; – свободно владеет системой специализированных понятий.
«хорошо» «зачтено»	<ul style="list-style-type: none"> – обучающийся твердо усвоил программный материал, грамотно и по существу излагает его, опираясь на знания основной литературы; – не допускает существенных неточностей; – увязывает усвоенные знания с практической деятельностью направления; – аргументирует научные положения; – делает выводы и обобщения; – владеет системой специализированных понятий.
«удовлетворительно» «зачтено»	<ul style="list-style-type: none"> – обучающийся усвоил только основной программный материал, по существу излагает его, опираясь на знания только основной литературы; – допускает несущественные ошибки и неточности; – испытывает затруднения в практическом применении знаний направления; – слабо аргументирует научные положения; – затрудняется в формулировании выводов и обобщений; – частично владеет системой специализированных понятий.
«неудовлетворительно» «не зачтено»	<ul style="list-style-type: none"> – обучающийся не усвоил значительной части программного материала; – допускает существенные ошибки и неточности при рассмотрении проблем в конкретном направлении; – испытывает трудности в практическом применении знаний; – не может аргументировать научные положения; – не формулирует выводов и обобщений.

10.3. Типовые контрольные задания или иные материалы.

Вопросы (задачи) для экзамена представлены в таблице 15.

Таблица 15 – Вопросы (задачи) для экзамена

№ п/п	Перечень вопросов (задач) для экзамена	Код индикатора
	Учебным планом не предусмотрено	

Вопросы (задачи) для зачета / дифф. зачета представлены в таблице 16.

Таблица 16 – Вопросы (задачи) для зачета / дифф. зачета

№ п/п	Перечень вопросов (задач) для зачета / дифф. зачета	Код индикатора
	<p>1. Общая методология разработки управленческих решений. Схема и этапы разработки.</p> <p>2. Решение и Управленческое Решение. Отличия и признаки управленческого решения.</p> <p>УР как процесс и явление.</p>	<p>ПК-2.3.1 ПК-2.В.1 ПК-3.3.1 ПК-4.У.1</p>

<p>3. Понятия Управленческого Решения и ЛПР. Признаки управленческого решения.</p> <p>4. Творческий характер управленческих решений: интуитивный и рациональный подходы.</p> <p>5. Сущностные характеристики Управленческого Решения и ЛПР.</p> <p>6. Формы разработки управленческих решений.</p> <p>7. Признаки Управленческого решения. Отличия от обычного решения. ЛПР. Формы реализации УР.</p> <p>8. Понятия проблемы, проблемной ситуации. Формулирование, оценка, обоснование проблемы. Построение алгоритма (декомпозиция проблемы). Классификация проблем.</p> <p>9. Проблема, проблемная ситуация. Стадии жизненного цикла проблемы: зарождение, развитие, стабилизация. Пояснить понятия упреждающего проактивного управления, запаздывающего реактивного управления. Классификация проблем.</p> <p>10. Понятия проблемы, проблемной ситуации. Табличные и графические способы представления проблем: дерево проблем.</p> <p>11. Формулирование проблемы, проблемной ситуации. Табличные и графические способы представления проблем: диаграмма Ишикавы.</p> <p>12. Сформулировать парадигмы принятия решений. Понятия УР и ЛПР.</p> <p>13. 3-я современная парадигма принятия решений. Особенности и отличия от других парадигм. Привести примеры.</p> <p>14. Классическая 3-х этапная модель Г. Саймона принятия решений. Достоинства и недостатки модели.</p> <p>15. 6-ти этапная модель Г. Саймона принятия решений. Достоинства и недостатки модели.</p> <p>16. 8-ми этапная циклическая модель принятий решений. Достоинства и недостатки модели.</p> <p>17. Общая 12-ти этапная модель принятия решений.</p>	
--	--

<p>18. 3 подхода к управлению: процессный, системный, ситуационный. Понятие и признаки управленческого решения.</p> <p>19. Общие функции управления в органах ГиМУ. Выделить и пояснить основные и вспомогательные функции управления.</p> <p>20. Области управленческих решений. График непредсказуемости результатов решений.</p> <p>21. Сущности управленческих решений в органах ГиМУ: социальная, экономическая, организационная, правовая, технологическая. Глобальная цель управления.</p> <p>22. Системный подход к управленческим решениям. Понятия системы, целостности. Пояснить на схеме.</p> <p>23. Системный подход к управленческим решениям. Варианты отношений целей к миссии управляемой системы. Синергия и эмерджентность.</p> <p>24. Социально-психологические основы коммуникации руководителя и подчиненного.</p> <p>Общая структура коммуникации, фильтры восприятия, предикаты.</p> <p>25. Социально-психологические основы коммуникации руководителя и подчиненного.</p> <p>Структура коммуникации по типам темперамента.</p> <p>26. Социально-психологические основы коммуникации руководителя и подчиненного.</p> <p>Структура коммуникации по каналам передачи информации.</p> <p>27. Социально-психологические основы коммуникации руководителя и подчиненного.</p> <p>Вербальные и невербальные каналы передачи информации.</p> <p>28. Целевая ориентация УР в органах ГиМУ. Понятие целевых и процессорных технологий.</p> <p>29. Методика постановки целей SMART. Пояснить каждый принцип.</p> <p>30. Понятие целевых и процессорных технологий в органах ГиМУ. Пояснить свойства целей: суперзависимость, иерархия, обратное преобразование, недостижимость абсолютных значений.</p>	
--	--

<p>31. Целевые технологии в органах ГиМУ. Типы ситуаций между руководителем и подчиненным в процессе РУР.</p> <p>32. Инициативно-целевая технология ПРУР в органах ГиМУ. Особенности, отличие от других технологий.</p> <p>33. Программно-целевая технология ПРУР в органах ГиМУ. Особенности, отличие от других технологий.</p> <p>34. Регламентная технология ПРУР в органах ГиМУ. Особенности, отличие от других технологий. Привести примеры.</p> <p>35. Процессорные технологии в органах ГиМУ: по результатам, на базе потребностей и интересов, путем постоянных проверок и указаний, в исключительных случаях, на базе искусственного интеллекта, на базе активизации деятельности персонала.</p>	
---	--

Перечень тем для курсового проектирования/выполнения курсовой работы представлены в таблице 17.

Таблица 17 – Перечень тем для курсового проектирования/выполнения курсовой работы

№ п/п	Примерный перечень тем для курсового проектирования/выполнения курсовой работы
	Учебным планом не предусмотрено

Вопросы для проведения промежуточной аттестации в виде тестирования представлены в таблице 18.

Таблица 18 – Примерный перечень вопросов для тестов

№ п/п	Примерный перечень вопросов для тестов	Код индикатора
	Не предусмотрено	

Перечень тем контрольных работ по дисциплине обучающихся заочной формы обучения, представлены в таблице 19.

Таблица 19 – Перечень контрольных работ

№ п/п	Перечень контрольных работ
	Не предусмотрено

10.4. Методические материалы, определяющие процедуры оценивания индикаторов, характеризующих этапы формирования компетенций, содержатся в локальных нормативных актах ГУАП, регламентирующих порядок и процедуру проведения текущего контроля успеваемости и промежуточной аттестации обучающихся ГУАП.

11. Методические указания для обучающихся по освоению дисциплины

11.1. Методические указания для обучающихся по освоению лекционного материала

Основное назначение лекционного материала – логически стройное, системное, глубокое и ясное изложение учебного материала. Назначение современной лекции в

рамках дисциплины не в том, чтобы получить всю информацию по теме, а в освоении фундаментальных проблем дисциплины, методов научного познания, новейших достижений научной мысли. В учебном процессе лекция выполняет методологическую, организационную и информационную функции. Лекция раскрывает понятийный аппарат конкретной области знания, её проблемы, дает цельное представление о дисциплине, показывает взаимосвязь с другими дисциплинами.

Планируемые результаты при освоении обучающимися лекционного материала:

- получение современных, целостных, взаимосвязанных знаний, уровень которых определяется целевой установкой к каждой конкретной теме;
- получение опыта творческой работы совместно с преподавателем;
- развитие профессионально-деловых качеств, любви к предмету и самостоятельного творческого мышления.
- появление необходимого интереса, необходимого для самостоятельной работы;
- получение знаний о современном уровне развития науки и техники и о прогнозе их развития на ближайшие годы;
- научиться методически обрабатывать материал (выделять главные мысли и положения, приходить к конкретным выводам, повторять их в различных формулировках);
- получение точного понимания всех необходимых терминов и понятий.

Лекционный материал может сопровождаться демонстрацией слайдов и использованием раздаточного материала при проведении коротких дискуссий об особенностях применения отдельных тематик по дисциплине.

Структура предоставления лекционного материала:

- - вводная часть – показывает перечень рассматриваемых в лекции вопросов, их актуальность для практики приборостроения, связь лекционного материала с предыдущим и последующим материалами; дается перечень основной и дополнительной литературы по теме, включая руководящие документы;
- - основная часть – последовательно показываются выносимые вопросы, раскрываются теоретические положения; показываются основные расчетные формулы;
- - итоговая часть – подводятся итоги занятия, актуализируются наиболее важные вопросы; определяется тематика будущих практических занятий по теме; даётся задание на самостоятельную подготовку; производятся ответы на вопросы.

11.2. Методические указания для обучающихся по участию в семинарах *(если предусмотрено учебным планом по данной дисциплине)*

11.3. Методические указания для обучающихся по прохождению практических занятий *(если предусмотрено учебным планом по данной дисциплине)*

Практическое занятие является одной из основных форм организации учебного процесса, заключающаяся в выполнении обучающимися под руководством преподавателя комплекса учебных заданий с целью усвоения научно-теоретических основ учебной дисциплины, приобретения умений и навыков, опыта творческой деятельности.

Целью практического занятия для обучающегося является привитие обучающимся умений и навыков практической деятельности по изучаемой дисциплине.

Планируемые результаты при освоении обучающимися практических занятий:

- закрепление, углубление, расширение и детализация знаний при решении конкретных задач;
- развитие познавательных способностей, самостоятельности мышления, творческой активности;
- овладение новыми методами и методиками изучения конкретной учебной дисциплины;

- выработка способности логического осмысления полученных знаний для выполнения заданий;
- обеспечение рационального сочетания коллективной и индивидуальной форм обучения.

Требования к проведению практических занятий

Практические занятия направлены на формирование у студентов профессиональных и практических умений, необходимых для изучения последующих учебных дисциплин: выполнять определенные действия, операции, необходимые в последующей профессиональной деятельности (в процессе учебной и производственной практики, написания выпускной квалификационной работы). Наряду с формированием умений и навыков в процессе практических занятий обобщаются, систематизируются, углубляются и конкретизируются теоретические знания, вырабатывается способность и готовность использовать теоретические знания на практике, развиваются интеллектуальные умения. При выборе содержания и объема практических занятий следует исходить из сложности учебного материала для усвоения, из внутрипредметных и межпредметных связей, из значимости изучаемых теоретических положений для предстоящей профессиональной деятельности, из того, какое место занимает конкретная работа в процессе формирования целостного представления о содержании учебной дисциплины.

11.4. Методические указания для обучающихся по выполнению лабораторных работ *(если предусмотрено учебным планом по данной дисциплине)*

11.5. Методические указания для обучающихся по прохождению курсового проектирования/выполнения курсовой работы *(если предусмотрено учебным планом по данной дисциплине)*

11.6. Методические указания для обучающихся по прохождению самостоятельной работы

В ходе выполнения самостоятельной работы, обучающийся выполняет работу по заданию и при методическом руководстве преподавателя, но без его непосредственного участия.

Для обучающихся по заочной форме обучения, самостоятельная работа может включать в себя контрольную работу.

В процессе выполнения самостоятельной работы, у обучающегося формируется целесообразное планирование рабочего времени, которое позволяет им развивать умения и навыки в усвоении и систематизации приобретаемых знаний, обеспечивает высокий уровень успеваемости в период обучения, помогает получить навыки повышения профессионального уровня.

Методическими материалами, направляющими самостоятельную работу обучающихся являются:

- учебно-методический материал по дисциплине;
- методические указания по выполнению контрольных работ (для обучающихся по заочной форме обучения).

11.7. Методические указания для обучающихся по прохождению текущего контроля успеваемости.

Текущий контроль успеваемости предусматривает контроль качества знаний обучающихся, осуществляемого в течение семестра с целью оценивания хода освоения дисциплины.

Методы текущего контроля выбираются преподавателем самостоятельно исходя из специфики дисциплины.

Возможные методы текущего контроля обучающихся:

- устный опрос на занятиях;
 - систематическая проверка выполнения индивидуальных заданий;
 - защита отчётов по лабораторным работам;
 - проведение контрольных работ;
 - тестирование;
 - контроль самостоятельных работ (в письменной или устной формах);
 - контроль выполнения индивидуального задания на практику;
 - контроль курсового проектирования и выполнения курсовых работ;
- иные виды, определяемые преподавателем.

В течение семестра обучающийся оформляет отчётные материалы в соответствии с установленными требованиями и методами проведения текущего контроля, и преподаватель оценивает представленные материалы.

При подведении итогов текущего контроля успеваемости в ведомость обучающимся выставляются аттестационные оценки: «аттестован», «не аттестован». Система и возможные критерии оценки учитывает знания, умения, навыки и (или) опыт деятельности, характеризующие этапы формирования компетенций дисциплины. Результаты текущего контроля должны учитываться при промежуточной аттестации.

11.8. Методические указания для обучающихся по прохождению промежуточной аттестации.

Промежуточная аттестация обучающихся предусматривает оценивание промежуточных и окончательных результатов обучения по дисциплине. Она включает в себя:

– зачет – это форма оценки знаний, полученных обучающимся в ходе изучения учебной дисциплины в целом или промежуточная (по окончании семестра) оценка знаний обучающимся по отдельным разделам дисциплины с аттестационной оценкой «зачтено» или «не зачтено».

Результаты промежуточной аттестации заносятся деканатами в журнал учёта промежуточной аттестации, учебную карточку и автоматизированную информационную систему ГУАП.

Аттестационные оценки по факультативным дисциплинам вносятся в зачётную книжку, ведомость, учебную карточку, АИС ГУАП и, по согласованию с обучающимся, в приложение к документу о высшем образовании и о квалификации.

После прохождения промежуточной аттестации обучающийся обязан предоставить в деканат зачётную книжку, полностью заполненную преподавателем.

По результатам успешного прохождения промежуточной аттестации обучающимся и выполнения учебного плана на соответствующем курсе, деканаты готовят проект приказа о переводе обучающихся с курса на курс.

Лист внесения изменений в рабочую программу дисциплины

Дата внесения изменений и дополнений. Подпись внесшего изменения	Содержание изменений и дополнений	Дата и № протокола заседания кафедры	Подпись зав. кафедрой