

МИНИСТЕРСТВО НАУКИ И ВЫСШЕГО ОБРАЗОВАНИЯ РОССИЙСКОЙ
ФЕДЕРАЦИИ
федеральное государственное автономное образовательное учреждение высшего
образования
"САНКТ-ПЕТЕРБУРГСКИЙ ГОСУДАРСТВЕННЫЙ УНИВЕРСИТЕТ
АЭРОКОСМИЧЕСКОГО ПРИБОРОСТРОЕНИЯ"

Кафедра № 13

УТВЕРЖДАЮ


Руководитель направления

доц., к.т.н., доц.

(должность, уч. степень, звание)

В.К. Пономарев

(инициалы, фамилия)



(подпись)

"14" __ 06 __ 2022

РАБОЧАЯ ПРОГРАММА ДИСЦИПЛИНЫ

«Микросистемы ориентации и навигации»

(Наименование дисциплины)

Код направления подготовки/ специальности	24.05.06
Наименование направления подготовки/ специальности	Системы управления летательными аппаратами
Наименование направленности	Приборы систем управления летательных аппаратов
Форма обучения	очная

Санкт-Петербург– 2022

Лист согласования рабочей программы дисциплины

Программу составил (а)

К.Т.Н., доц.
(должность, уч. степень, звание)


(подпись, дата)

Н.А. Овчинникова
(инициалы, фамилия)

Программа одобрена на заседании кафедры № 13
"14" __06__ 2022 г, протокол № 7

Заведующий кафедрой № 13


К.Т.Н., доц.
(уч. степень, звание)


(подпись, дата)

Н.А. Овчинникова
(инициалы, фамилия)

Ответственный за ОП ВО 24.05.06(04)


доц., К.Т.Н., доц.
(должность, уч. степень, звание)


(подпись, дата)

В.К. Пономарев
(инициалы, фамилия)

Заместитель директора института №1 по методической работе

Ст. преподаватель
(должность, уч. степень, звание)


(подпись, дата)

В.Е. Таратун
(инициалы, фамилия)

Аннотация

Дисциплина «Микросистемы ориентации и навигации» входит в образовательную программу высшего образования – программу специалитета по направлению подготовки/ специальности 24.05.06 «Системы управления летательными аппаратами» направленности «Приборы систем управления летательных аппаратов». Дисциплина реализуется кафедрой «№13».

Дисциплина нацелена на формирование у выпускника следующих компетенций:

ПК-2 «Способен координировать и участвовать в разработке проектов приборов ориентации, навигации и стабилизации летательных аппаратов и их составных частей»

ПК-4 «Способен координировать подготовку, проведение и анализ результатов испытаний приборов ориентации, навигации и стабилизации летательных аппаратов и их составных частей»

ПК-7 «Способен представлять результаты исследований в форме отчетов, рефератов, обзоров, публикаций, докладов и заявок на изобретения»

Содержание дисциплины охватывает круг вопросов, связанных с микросистемами авионики, принципы построения систем управления малоразмерными беспилотными летательными аппаратами и основы динамики их полета, принципы построения и законы управления автопилотов; датчики, применяемые в микросистемной авионике; системы ориентации и навигации и рулевой привод.

Преподавание дисциплины предусматривает следующие формы организации учебного процесса: лекции, лабораторные работы, семинары, самостоятельная работа обучающегося, курсовое проектирование.

Программой дисциплины предусмотрены следующие виды контроля: текущий контроль успеваемости, промежуточная аттестация в форме экзамена.

Общая трудоемкость освоения дисциплины составляет 5 зачетных единиц, 180 часов.

Язык обучения по дисциплине «русский»

1. Перечень планируемых результатов обучения по дисциплине

1.1. Цели преподавания дисциплины

Получение обучающимися знаний связанных с микросистемами авионики, принципами построения систем управления малоразмерными беспилотными летательными аппаратами и основами динамики их полета, принципами построения и законами управления автопилотов; датчиков, применяемых в микросистемной авионике; систем ориентации и навигации и рулевой привод..

1.2. Дисциплина входит в состав части, формируемой участниками образовательных отношений, образовательной программы высшего образования (далее – ОП ВО).

1.3. Перечень планируемых результатов обучения по дисциплине, соотнесенных с планируемыми результатами освоения ОП ВО.

В результате изучения дисциплины обучающийся должен обладать следующими компетенциями или их частями. Компетенции и индикаторы их достижения приведены в таблице 1.

Таблица 1 – Перечень компетенций и индикаторов их достижения

Категория (группа) компетенции	Код и наименование компетенции	Код и наименование индикатора достижения компетенции
Профессиональные компетенции	ПК-2 Способен координировать и участвовать в разработке проектов приборов ориентации, навигации и стабилизации летательных аппаратов и их составных частей	ПК-2.3.1 знать основы проектирования, конструирования и производства приборов ориентации, навигации и стабилизации летательных аппаратов; виды проектной документации ПК-2.У.1 уметь разрабатывать проекты приборов ориентации, навигации и стабилизации летательных аппаратов и координировать их разработку ПК-2.В.1 владеть навыками работы в информационно-коммуникационном пространстве, проводить компьютерное моделирование, расчеты с использованием программных средств общего и специального назначения при разработке проектов приборов ориентации, навигации и стабилизации летательных аппаратов
Профессиональные компетенции	ПК-4 Способен координировать подготовку, проведение и анализ результатов испытаний приборов ориентации, навигации и стабилизации летательных аппаратов и их составных частей	ПК-4.У.1 уметь разрабатывать планы, программы и методики проведения испытаний приборов ориентации, навигации и стабилизации летательных аппаратов, их составных частей ПК-4.У.2 уметь применять современные программные средства для анализа результатов испытаний ПК-4.В.1 владеть методами обработки результатов испытаний с использованием электронно-вычислительной машины
Профессиональные компетенции	ПК-7 Способен представлять результаты	ПК-7.У.1 уметь оформлять публикационные материалы и научно-техническую документацию, используя нормы русского

	исследований в форме отчетов, рефератов, обзоров, публикаций, докладов и заявок на изобретения	языка ПК-7.В.1 владеть навыками обобщения, формулирования и изложения результатов научно-исследовательских и опытно-конструкторских работ
--	--	---

2. Место дисциплины в структуре ОП

Дисциплина может базироваться на знаниях, ранее приобретенных обучающимися при изучении следующих дисциплин:

- «Основы моделирования приборов и систем»,
- «Интеллектуальные системы управления»,
- «Моделирование приборов и систем управления летательных аппаратов»,
- «Цифровые системы управления и обработки информации»,
- «Информационно-измерительные устройства летательных аппаратов»,
- «Проектирование приборов и систем»,
- «Основы автоматизированного проектирования»

3. Объем и трудоемкость дисциплины

Данные об общем объеме дисциплины, трудоемкости отдельных видов учебной работы по дисциплине (и распределение этой трудоемкости по семестрам) представлены в таблице 2.

Таблица 2 – Объем и трудоемкость дисциплины

Вид учебной работы	Всего	Трудоемкость по семестрам
		№10
1	2	3
Общая трудоемкость дисциплины, ЗЕ/ (час)	5/ 180	5/ 180
Из них часов практической подготовки	51	51
Аудиторные занятия, всего час.	85	85
в том числе:		
лекции (Л), (час)	34	34
практические/семинарские занятия (ПЗ), (час)		
лабораторные работы (ЛР), (час)	34	34
курсовой проект (работа) (КП, КР), (час)	17	17
экзамен, (час)	54	54
Самостоятельная работа, всего (час)	41	41
Вид промежуточной аттестации: зачет, дифф. зачет, экзамен (Зачет, Дифф. зач, Экз.**)	Экз.	Экз.

Примечание: ** кандидатский экзамен

4. Содержание дисциплины

4.1. Распределение трудоемкости дисциплины по разделам и видам занятий. Разделы, темы дисциплины и их трудоемкость приведены в таблице 3.

Таблица 3 – Разделы, темы дисциплины, их трудоемкость

Разделы, темы дисциплины	Лекции (час)	ПЗ (СЗ) (час)	ЛР (час)	КП (час)	СРС (час)
Семестр 10					
Раздел 1. Малоразмерные беспилотные летательные аппараты и микросистемная авионика	2		10		6
Раздел 2. Структура и состав авионики и наземной аппаратуры управления	4		4		4
Раздел 3. Автопилоты	2		8		6
Раздел 4. Бесплатформенная система ориентации	8		4		4
Раздел 5. Магнитометрические системы ориентации	4				2
Раздел 6. Видеосистемы ориентации	4		4		4
Раздел 7. Пирометрическая система ориентации	6				2
Раздел 8. Рулевой привод	4		4		4
Выполнение курсовой работы				17	9
Итого в семестре:	34		34	17	41
Итого	34	0	34	17	41

Практическая подготовка заключается в непосредственном выполнении обучающимися определенных трудовых функций, связанных с будущей профессиональной деятельностью.

4.2. Содержание разделов и тем лекционных занятий.

Содержание разделов и тем лекционных занятий приведено в таблице 4.

Таблица 4 – Содержание разделов и тем лекционного цикла

Номер раздела	Название и содержание разделов и тем лекционных занятий
Раздел 1. Малоразмерные беспилотные летательные аппараты и микросистемная авионика	Системы координат и пространственное движение БПЛА. Продольное движение. Боковое движение. Передаточные функции БПЛА.
Раздел 2. Структура и состав авионики и наземной аппаратуры управления	Способы управления полетом. Режим полета и структуры аппаратуры управления БПЛА. Операционная система авионики. Наземная аппаратура управления.
Раздел 3. Автопилоты	Принцип действия автопилота с жесткой обратной связью. Принцип действия автопилота по каналу крена. Принцип действия автопилота по каналу тангажа. Принцип действия автопилота по каналу курса.
Раздел 4. Бесплатформенная система ориентации	Системы ориентации и навигации. Принцип действия БИНС. Спутниковые навигационные системы. Комплексование систем ориентации и навигации
Раздел 5. Магнитометрические системы	Принцип работы магнитометрических систем ориентации. Неопределенность определения параметров ориентации

ориентации	БПЛА по показаниям магнитных датчиков. Электронный компас. Магнитометрическая система определения вертикали места.
Раздел 6. Видеосистемы ориентации	Центральнопроективная система. Катадиоптрическая система. Состав и алгоритмы функционирования. Моделирование видеосистем
Раздел 7. Пирометрическая система ориентации	Принцип действия пировертикали. Определение углов ориентации пировертикалью с четырьмя пирометрами. Определение углов ориентации пировертикалью с шестью пирометрами. Оценка погрешности пировертикали. Цифровая обработка сигналов пировертикали
Раздел 8. Рулевой привод	Принципы устройства и действия рулевых машинок. Математическая модель и передаточная функция рулевого привода. Динамика рулевого привода. Конструкции и технические характеристики рулевых машинок.

4.3. Практические (семинарские) занятия

Темы практических занятий и их трудоемкость приведены в таблице 5.

Таблица 5 – Практические занятия и их трудоемкость

№ п/п	Темы практических занятий	Формы практических занятий	Трудоемкость, (час)	Из них практической подготовки, (час)	№ раздела дисциплины
Учебным планом не предусмотрено					
Всего					

4.4. Лабораторные занятия

Темы лабораторных занятий и их трудоемкость приведены в таблице 6.

Таблица 6 – Лабораторные занятия и их трудоемкость

№ п/п	Наименование лабораторных работ	Трудоемкость, (час)	Из них практической подготовки, (час)	№ раздела дисциплины
Семестр 10				
1	Моделирование продольного движения БПЛА	3	4	1
2	Исследование влияния моментов на продольное движение БПЛА	3	4	1
3	Моделирование передаточных функций БПЛА	4	4	1
4	Моделирование работы системы «автопилот-БПЛА»	4	5	2
5	Моделирование алгоритмов бесплатформенной системы ориентации	4	5	3
6	Оценка погрешностей бесплатформенной системы ориентации	4	5	3

7	Моделирование траектории движения БПЛА при использовании магнитометрических систем ориентации	4	5	4
8	Математическое моделирование пирровертикали и коррекция её рабочей характеристики	4	5	6
9	Построение имитационной модели рулевого привода	4	5	8
Всего		34	42	

4.5. Курсовое проектирование/ выполнение курсовой работы

Курсовая работа по дисциплине "Микросистемы ориентации и навигации" выполняется на типовую тему: исследование движения БПЛА. Каждый студент получает индивидуальное задание, отличающееся системы ориентации, каналом управления, видом возмущающего воздействия и типом обратной связи, применяющимся в рулевом контуре автомата.

Цель курсовой работы является закрепление знаний, полученных студентом на лекциях и лабораторных занятиях. Помимо этого, курсовая работа развивает у студентов навыки самостоятельной работы при решении практических задач и подготавливает тем самым их к решению подобных задач в дипломной работе или проекте.

Часов практической подготовки: 9

Примерные темы заданий на курсовую работу приведены в разделе 10 РПД.

4.6. Самостоятельная работа обучающихся

Виды самостоятельной работы и ее трудоемкость приведены в таблице 7.

Таблица 7 – Виды самостоятельной работы и ее трудоемкость

Вид самостоятельной работы	Всего, час	Семестр 10, час
1	2	3
Изучение теоретического материала дисциплины (ТО)	20	20
Курсовое проектирование (КП, КР)	9	9
Расчетно-графические задания (РГЗ)		
Выполнение реферата (Р)		
Подготовка к текущему контролю успеваемости (ТКУ)	3	3
Домашнее задание (ДЗ)		
Контрольные работы заочников (КРЗ)		
Подготовка к промежуточной аттестации (ПА)	9	9
Всего:	41	41

5. Перечень учебно-методического обеспечения

для самостоятельной работы обучающихся по дисциплине (модулю)

Учебно-методические материалы для самостоятельной работы обучающихся указаны в п.п. 7-11.

6. Перечень печатных и электронных учебных изданий

Перечень печатных и электронных учебных изданий приведен в таблице 8.
Таблица 8– Перечень печатных и электронных учебных изданий

Шифр/ URL адрес	Библиографическая ссылка	Количество экземпляров в библиотеке (кроме электронных экземпляров)
	Матвеев В.В., Распопов В.Я. Основы построения бесплатформенных инерциальных навигационных систем – Спб.:ГНЦ ОАО» Концерн ЦНИИ Электроприбор»,2009. – 280 с.	
	Самотокин Б.Б. и др. Навигационные приборы и системы. -Киев: Вища школа, 1986. -342с	
	Распопов В.Я. Микромеханические системы. - М.: Маш-ие, 2007, 400 с.	
	Распопов В.Я. Микросистемная авионика. – Тула: «Гриф и К», 2010.- 248 с	

7. Перечень электронных образовательных ресурсов информационно-телекоммуникационной сети «Интернет»

Перечень электронных образовательных ресурсов информационно-телекоммуникационной сети «Интернет», необходимых для освоения дисциплины приведен в таблице 9.

Таблица 9 – Перечень электронных образовательных ресурсов информационно-телекоммуникационной сети «Интернет»

URL адрес	Наименование
	Не предусмотрено

8. Перечень информационных технологий

8.1. Перечень программного обеспечения, используемого при осуществлении образовательного процесса по дисциплине.

Перечень используемого программного обеспечения представлен в таблице 10.

Таблица 10– Перечень программного обеспечения

№ п/п	Наименование
	Не предусмотрено

8.2. Перечень информационно-справочных систем,используемых при осуществлении образовательного процесса по дисциплине

Перечень используемых информационно-справочных систем представлен в таблице 11.

Таблица 11– Перечень информационно-справочных систем

№ п/п	Наименование
	Не предусмотрено

9. Материально-техническая база

Состав материально-технической базы, необходимой для осуществления образовательного процесса по дисциплине, представлен в таблице12.

Таблица 12 – Состав материально-технической базы

№ п/п	Наименование составной части материально-технической базы	Номер аудитории (при необходимости)
1	Лекционная аудитория	13-04
2	Мультимедийная лекционная аудитория	13-03а

10. Оценочные средства для проведения промежуточной аттестации

10.1. Состав оценочных средств для проведения промежуточной аттестации обучающихся по дисциплине приведен в таблице 13.

Таблица 13 – Состав оценочных средств для проведения промежуточной аттестации

Вид промежуточной аттестации	Перечень оценочных средств
Экзамен	Список вопросов к экзамену;
Выполнение курсовой работы	Экспертная оценка на основе требований к содержанию курсовой работы по дисциплине.

10.2. В качестве критериев оценки уровня сформированности (освоения) компетенций обучающимися применяется 5-балльная шкала оценки сформированности компетенций, которая приведена в таблице 14. В течение семестра может использоваться 100-балльная шкала модульно-рейтинговой системы Университета, правила использования которой, установлены соответствующим локальным нормативным актом ГУАП.

Таблица 14 – Критерии оценки уровня сформированности компетенций

Оценка компетенции	Характеристика сформированных компетенций
5-балльная шкала	
«отлично» «зачтено»	<ul style="list-style-type: none"> – обучающийся глубоко и всесторонне усвоил программный материал; – уверенно, логично, последовательно и грамотно его излагает; – опираясь на знания основной и дополнительной литературы, тесно привязывает усвоенные научные положения с практической деятельностью направления; – умело обосновывает и аргументирует выдвигаемые им идеи; – делает выводы и обобщения; – свободно владеет системой специализированных понятий.
«хорошо» «зачтено»	<ul style="list-style-type: none"> – обучающийся твердо усвоил программный материал, грамотно и по существу излагает его, опираясь на знания основной литературы; – не допускает существенных неточностей; – увязывает усвоенные знания с практической деятельностью направления; – аргументирует научные положения; – делает выводы и обобщения; – владеет системой специализированных понятий.
«удовлетворительно» «зачтено»	<ul style="list-style-type: none"> – обучающийся усвоил только основной программный материал, по существу излагает его, опираясь на знания только основной литературы; – допускает несущественные ошибки и неточности; – испытывает затруднения в практическом применении знаний направления; – слабо аргументирует научные положения;

Оценка компетенции	Характеристика сформированных компетенций
5-балльная шкала	
	<ul style="list-style-type: none"> – затрудняется в формулировании выводов и обобщений; – частично владеет системой специализированных понятий.
«неудовлетворительно» «не зачтено»	<ul style="list-style-type: none"> – обучающийся не усвоил значительной части программного материала; – допускает существенные ошибки и неточности при рассмотрении проблем в конкретном направлении; – испытывает трудности в практическом применении знаний; – не может аргументировать научные положения; – не формулирует выводов и обобщений.

10.3. Типовые контрольные задания или иные материалы.

Вопросы (задачи) для экзамена представлены в таблице 15.

Таблица 15 – Вопросы (задачи) для экзамена

№ п/п	Перечень вопросов (задач) для экзамена	Код индикатора
	<ol style="list-style-type: none"> 1. Общая классификация беспилотных летательных аппаратов. 2. Классификация БЛА по принципу полета. 3. Беспилотные авиационные системы (БАС) и комплексы (БАК). 4. Какую функциональную роль играет авионика в составе системы автоматического управления БПЛА 5. Продольное движение БПЛА 6. Боковое движение БПЛА 	ПК-2.3.1
	<ol style="list-style-type: none"> 7. Какие системы координат определяют пространственное положение БПЛА 8. Системы координат и пространственное движение БПЛА 	ПК-2.У.1
	<ol style="list-style-type: none"> 9. Взаимодействие элементов БАС. 10. Алгоритмы БИНС 11. Принцип действия пировертикали 12. Принцип работы магнитометрических систем ориентации 13. Принцип действия автопилотов 	ПК-2.В.1
	<ol style="list-style-type: none"> 14. Какие функции выполняет автопилот и что входит в его состав 15. Особенности управления положением центра масс БПЛА при боковом ветре 	ПК-4.У.1
	16. Особенности микросистемной авионики	ПК-4.У.2
	17. Методы начальной выставки БИНС	ПК-4.В.1
	<ol style="list-style-type: none"> 18. Состав рулевого привода 19. Какие уравнения и равенства включает математическая модель одного канала рулевого привода 	ПК-7.У.1
	20. Алгоритмы навигационных определений в спутниковых навигационных системах.	ПК-7.В.1

Вопросы (задачи) для зачета / дифф. зачета представлены в таблице 16.

Таблица 16 – Вопросы (задачи) для зачета / дифф. зачета

№ п/п	Перечень вопросов (задач) для зачета / дифф. зачета	Код индикатора
	Учебным планом не предусмотрено	

Перечень тем для курсового проектирования/выполнения курсовой работы представлены в таблице 17.

Таблица 17 – Перечень тем для курсового проектирования/выполнения курсовой работы

№ п/п	Примерный перечень тем для курсового проектирования/выполнения курсовой работы
	Выполняется на типовую тему (см. п. 4.5)

Вопросы для проведения промежуточной аттестации в виде тестирования представлены в таблице 18.

Таблица 18 – Примерный перечень вопросов для тестов

№ п/п	Примерный перечень вопросов для тестов	Код индикатора
	Не предусмотрено	

Перечень тем контрольных работ по дисциплине обучающихся заочной формы обучения, представлены в таблице 19.

Таблица 19 – Перечень контрольных работ

№ п/п	Перечень контрольных работ
	Не предусмотрено

10.4. Методические материалы, определяющие процедуры оценивания индикаторов, характеризующих этапы формирования компетенций, содержатся в локальных нормативных актах ГУАП, регламентирующих порядок и процедуру проведения текущего контроля успеваемости и промежуточной аттестации обучающихся ГУАП.

11. Методические указания для обучающихся по освоению дисциплины

11.1. Методические указания для обучающихся по освоению лекционного материала *(если предусмотрено учебным планом по данной дисциплине)*.

Основное назначение лекционного материала – логически стройное, системное, глубокое и ясное изложение учебного материала. Назначение современной лекции в рамках дисциплины не в том, чтобы получить всю информацию по теме, а в освоении фундаментальных проблем дисциплины, методов научного познания, новейших достижений научной мысли. В учебном процессе лекция выполняет методологическую, организационную и информационную функции. Лекция раскрывает понятийный аппарат конкретной области знания, её проблемы, дает цельное представление о дисциплине, показывает взаимосвязь с другими дисциплинами.

Планируемые результаты при освоении обучающимися лекционного материала:

- получение современных, целостных, взаимосвязанных знаний, уровень которых определяется целевой установкой к каждой конкретной теме;
- получение опыта творческой работы совместно с преподавателем;
- развитие профессионально-деловых качеств, любви к предмету и самостоятельного творческого мышления.

- появление необходимого интереса, необходимого для самостоятельной работы;
- получение знаний о современном уровне развития науки и техники и о прогнозе их развития на ближайшие годы;
- научиться методически обрабатывать материал (выделять главные мысли и положения, приходить к конкретным выводам, повторять их в различных формулировках);
- получение точного понимания всех необходимых терминов и понятий.

Лекционный материал может сопровождаться демонстрацией слайдов и использованием раздаточного материала при проведении коротких дискуссий об особенностях применения отдельных тематик по дисциплине.

Структура предоставления лекционного материала:

- Изложение теоретических вопросов, связанных с рассматриваемой темой;
- Описание методов и алгоритмов, применяемых для решения технических задач моделирования электромеханических систем навигации и управления подвижными объектами;
- Демонстрация примеров решения задач;
- Обобщение изложенного материала;
- Ответы на возникающие вопросы по теме лекции.

11.2. Методические указания для обучающихся по выполнению лабораторных работ *(если предусмотрено учебным планом по данной дисциплине)*

В ходе выполнения лабораторных работ обучающийся должен углубить и закрепить знания, практические навыки, овладеть современной методикой и техникой эксперимента в соответствии с квалификационной характеристикой обучающегося. Выполнение лабораторных работ состоит из экспериментально-практической, расчетно-аналитической частей и контрольных мероприятий.

Выполнение лабораторных работ обучающимся является неотъемлемой частью изучения дисциплины, определяемой учебным планом, и относится к средствам, обеспечивающим решение следующих основных задач обучающегося:

- приобретение навыков исследования процессов, явлений и объектов, изучаемых в рамках данной дисциплины;
- закрепление, развитие и детализация теоретических знаний, полученных на лекциях;
- получение новой информации по изучаемой дисциплине;
- приобретение навыков самостоятельной работы с лабораторным оборудованием и приборами.

Задание и требования к проведению лабораторных работ

Лабораторные работы проводятся в соответствии методическими указаниями для каждой работы. Перед выполнением лабораторных работ проводится инструктаж по технике безопасности и предварительный опрос студентов на усвоение методики проведения экспериментов с использованием лабораторного оборудования и измерительных приборов. По результатам проведенных экспериментов составляется протокол, который заверяется преподавателем.

Структура и форма отчета о лабораторной работе

1. титульный лист;
2. цель лабораторной работы;
3. описание исследуемой системы;
4. структура исследуемых параметров;
5. методика проведения экспериментальных исследований;
6. протокол эксперимента;

7. результаты обработки экспериментальных данных;

8. выводы по работе.

Требования к оформлению отчета о лабораторной работе

Отчет о лабораторной работе должен быть оформлен в соответствии с требованиями ГОСТ 7.32 - 2001 представленными на сайте http://guap.ru/guap/standart/titl_main.shtml. Титульный лист лабораторной работы должен быть оформлен в соответствии с требованиями, представленными на сайте http://guap.ru/guap/standart/titl_main.shtml

11.3. Методические указания для обучающихся по прохождению курсового проектирования/выполнения курсовой работы *(если предусмотрено учебным планом по данной дисциплине)*

Курсовой проект/ работа проводится с целью формирования у обучающихся опыта комплексного решения конкретных задач профессиональной деятельности.

Курсовой проект/ работа позволяет обучающемуся:

Структура пояснительной записки курсового проекта/ работы

Пояснительная записка курсовой работы должна включать цель работы, основные теоретические положения, исходные данные, представленные преподавателем, результаты расчетов (схемы, графики, цифровые результаты), выводы по работе.

Требования к оформлению пояснительной записки курсового проекта/ работы

Отчет о лабораторной работе должен быть оформлен в соответствии с требованиями ГОСТ 7.32 - 2001 представленными на сайте http://guap.ru/guap/standart/titl_main.shtml. Титульный лист работы должен быть оформлен в соответствии с требованиями, представленными на сайте http://guap.ru/guap/standart/titl_main.shtml

11.4. Методические указания для обучающихся по прохождению самостоятельной работы

В ходе выполнения самостоятельной работы, обучающийся выполняет работу по заданию и при методическом руководстве преподавателя, но без его непосредственного участия.

Для обучающихся по заочной форме обучения, самостоятельная работа может включать в себя контрольную работу.

В процессе выполнения самостоятельной работы, у обучающегося формируется целесообразное планирование рабочего времени, которое позволяет им развивать умения и навыки в усвоении и систематизации приобретаемых знаний, обеспечивает высокий уровень успеваемости в период обучения, помогает получить навыки повышения профессионального уровня.

Методическими материалами, направляющими самостоятельную работу обучающихся являются:

- учебно-методический материал по дисциплине;
- методические указания по выполнению контрольных работ (для обучающихся по заочной форме обучения).

11.5. Методические указания для обучающихся по прохождению промежуточной аттестации.

Промежуточная аттестация обучающихся предусматривает оценивание промежуточных и окончательных результатов обучения по дисциплине. Она включает в себя:

– экзамен – форма оценки знаний, полученных обучающимся в процессе изучения всей дисциплины или ее части, навыков самостоятельной работы, способности применять их для решения практических задач. Экзамен, как правило, проводится в период экзаменационной сессии и завершается аттестационной оценкой «отлично», «хорошо», «удовлетворительно», «неудовлетворительно».

Лист внесения изменений в рабочую программу дисциплины

Дата внесения изменений и дополнений. Подпись внесшего изменения	Содержание изменений и дополнений	Дата и № протокола заседания кафедры	Подпись зав. кафедрой