

МИНИСТЕРСТВО НАУКИ И ВЫСШЕГО ОБРАЗОВАНИЯ РОССИЙСКОЙ
ФЕДЕРАЦИИ
федеральное государственное автономное образовательное учреждение высшего
образования
"САНКТ-ПЕТЕРБУРГСКИЙ ГОСУДАРСТВЕННЫЙ УНИВЕРСИТЕТ
АЭРОКОСМИЧЕСКОГО ПРИБОРОСТРОЕНИЯ"

Кафедра № 14

УТВЕРЖДАЮ
Руководитель направления

д.т.н., проф.

(должность, уч. степень, звание)

М.Б. Сергеев

(инициалы, фамилия)

(подпись)

«25» мая 2022г

Лист согласования программы практики

Программу составил (а)

проф., д.т.н., проф.

(должность, уч. степень, звание)



(подпись, дата)

Ф.А. Таубин


(инициалы, фамилия)

Программа одобрена на заседании кафедры № 14
«25» мая 2022г, протокол №11

Заведующий кафедрой № 14

к.т.н., доц.

(уч. степень, звание)



(подпись, дата)

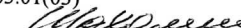
В.Л. Оленев

(инициалы, фамилия)

Ответственный за ОП ВО 09.03.01(03)

доц., к.т.н.

(должность, уч. степень, звание)




(подпись, дата)

А.В. Шахомиров

(инициалы, фамилия)

Заместитель директора института №1 по методической работе
ст. преподаватель

(должность, уч. степень, звание)



(подпись, дата)

В.Е. Таратун

(инициалы, фамилия)

ПРОГРАММА ПРОИЗВОДСТВЕННОЙ ПРАКТИКИ

указать вид практики

преддипломная

указать тип практики

Код направления подготовки/ специальности	09.03.01
Наименование направления подготовки/ специальности	Информатика и вычислительная техника
Наименование направленности	Интегрированные автоматизированные информационные системы
Форма обучения	очная

Аннотация

Производственная преддипломная практика входит в состав части, формируемой участниками образовательных отношений, образовательной программы подготовки обучающихся по направлению подготовки/ специальности 09.03.01 «Информатика и вычислительная техника» направленность «Интегрированные автоматизированные информационные системы». Организацию и проведение практики осуществляет кафедра №14.

Целью проведения преддипломной практики является сбор и анализ материалов и исходных данных для выполнения выпускной квалификационной работы, выбор методов и алгоритмов, используемых для решения поставленной задачи, проведение экспериментов и анализ полученных результатов проведения экспериментов. Производственная преддипломная практика проводится стационарно, на базе выпускающей кафедры (кафедра № 14 аэрокосмических компьютерных и программных систем) или предприятий и организаций г. Санкт-Петербурга, с которыми взаимодействует кафедра, в направлении трудоустройства выпускников. Практикантам, имеющим постоянное трудоустройство, предоставляется возможность прохождения практики по месту основной работы по индивидуальным договорам с предприятием.

Производственная преддипломная практика обеспечивает формирование у выпускника следующих компетенций:

универсальных компетенций:

УК-6 «Способен управлять своим временем, выстраивать и реализовывать траекторию саморазвития на основе принципов образования в течение всей жизни»;
профессиональных компетенций:

ПК-1 «Способен выполнять работы и управлять работами по созданию (модификации) и сопровождению ИС, автоматизирующих задачи организационного управления и бизнес- процессы»,

ПК-2 «Способен осуществлять концептуальное, функциональное и логическое проектирование систем среднего и крупного масштаба и сложности»,

ПК-6 «Инженерия космических систем»

Промежуточная аттестация по практике осуществляется путем защиты отчетов, составляемых обучающимися по итогам практики. Форма промежуточной аттестации по практике – дифференцированный зачет.

Общая трудоемкость практики составляет 3 зачетных единицы, 108 часов.

Язык обучения русский.

1. ВИД, СПОСОБ И ФОРМА ПРОВЕДЕНИЯ ПРАКТИКИ

- 1.1. Вид практики – производственная
- 1.2. Тип практики – преддипломная
- 1.3. Форма проведения практики – дискретно по виду практики
- 1.4. Способы проведения практики – стационарная, выездная
- 1.5. Место проведения практики – ГУАП или профильная организация.

2. ЦЕЛЬ И ПЕРЕЧЕНЬ ПЛАНИРУЕМЫХ РЕЗУЛЬТАТОВ ОБУЧЕНИЯ ПРИ ПРОХОЖДЕНИИ ПРАКТИКИ

2.1. Цель проведения практики

Целью проведения производственной преддипломной практики является сбор и анализ материалов и исходных данных для выполнения выпускной квалификационной работы, выбор методов и алгоритмов, используемых для решения поставленной задачи, проведение экспериментов и анализ полученных результатов проведения экспериментов.

2.2. В результате изучения дисциплины обучающийся должен обладать следующими компетенциями или их частями. Компетенции и индикаторы их достижения приведены в таблице 1.

Таблица 1 – Перечень компетенций и индикаторов их достижения

Категория (группа) компетенции	Код и наименование компетенции	Код и наименование индикатора достижения компетенции
Универсальные компетенции	УК-6 Способен управлять своим временем, выстраивать и реализовывать траекторию саморазвития на основе принципов образования в течение всей жизни	УК-6.В.1 владеть навыками определения приоритетов личного роста; методиками саморазвития и самообразования в течение всей жизни УК-6.В.2 владеть навыками использования цифровых инструментов для саморазвития и самообразования
Профессиональные компетенции	ПК-1 Способен выполнять работы и управлять работами по созданию (модификации) и сопровождению ИС, автоматизирующих задачи организационного управления и бизнес- процессы	ПК-1.У.1 уметь анализировать требования к информационным системам, разрабатывать модели бизнес-процессов организации, адаптировать бизнес-процессы организации к возможностям информационных систем, разрабатывать архитектуру и базы данных информационных систем ПК-1.В.1 владеть методами и способами разработки моделей информационных систем и бизнес-процессов, методами разработки архитектуры информационных систем и баз данных информационных систем
Профессиональные компетенции	ПК-2 Способен осуществлять концептуальное, функциональное и логическое проектирование	ПК-2.У.1 уметь разрабатывать технико-экономическое обоснование, определять ключевые свойства системы, определять ограничения системы, варианты концептуальной архитектуры системы ПК-2.В.1 владеть навыками определения

	систем среднего и крупного масштаба и сложности	ключевых свойств и ограничений системы, навыками определения вариантов концептуальной архитектуры системы, навыками описания технико-экономического обоснования
Профессиональные компетенции	ПК-6 Инженерия космических систем	ПК-6.В.1 владеть навыками разработки и имитационного моделирования бортовых систем МКА с использованием вычислительной техники, выполнения компоновки бортового оборудования МКА, разработки специального программного обеспечения (СПО) для бортового компьютера

3. МЕСТО ПРАКТИКИ В СТРУКТУРЕ ОБРАЗОВАТЕЛЬНОЙ ПРОГРАММЫ

Практика может базироваться на знаниях, умениях и навыках, ранее приобретенных обучающимися при изучении следующих дисциплин и прохождения практик:

- Технология разработки программного обеспечения
- Теоретические основы автоматизированного управления
- Проектирование информационных систем
- Проектирование АСОИУ
- Сетевые технологии
- Базы данных
- Информационные технологии
- Системы с параллельной обработкой информации

Результаты прохождения данной практики, имеют как самостоятельное значение, так и могут использоваться при изучении других дисциплин и прохождения практик:

- Выпускная квалификационная работа

4. ОБЪЕМ И ПРОДОЛЖИТЕЛЬНОСТЬ ПРАКТИКИ

Объем и продолжительность практики представлены в таблице 2.

Таблица 2 – Объем и продолжительность практики

Номер семестра	Трудоемкость, (ЗЕ)	Продолжительность практики в неделях (академ. часах ¹)	Практическая подготовка, (академ. час)
1	2	3	4
8	3	2	80
Общая трудоемкость практики, ЗЕ	3	2	80

Примечание:

¹– продолжительность указывается в часах при реализации распределенного по семестру проведения практики

Практическая подготовка заключается в непосредственном выполнении обучающимися определенных трудовых функций, связанных с будущей профессиональной деятельностью.

Промежуточная аттестация по практике проводится в виде дифференцированного зачета.

5. СОДЕРЖАНИЕ ПРАКТИКИ

График (план) прохождения практики представлен в таблице 3.

Таблица 3 – График (план) прохождения практики

№ этапа	Содержание этапов прохождения практики
1	Выдача индивидуального задания. Инструктаж по технике безопасности.
2	Выполнение индивидуального задания.
3	Оформление отчета по практике
4	Проверка и защита отчета по практике

6. ФОРМА ОТЧЕТНОСТИ ПО ПРАКТИКЕ

Промежуточная аттестация по практике осуществляется путем защиты отчетов, составляемых обучающимися по итогам практики.

Отчет по практике составляется в соответствии с РДО ГУАП. СМК 3.161.

7. ОЦЕНОЧНЫЕ СРЕДСТВА ДЛЯ ПРОВЕДЕНИЯ ПРОМЕЖУТОЧНОЙ АТТЕСТАЦИИ ОБУЧАЮЩИХСЯ ПО ПРАКТИКЕ

7.1. Состав оценочных средств приведен в таблице 4.

Таблица 4 – Состав оценочных средств для промежуточной аттестации по практике

Вид промежуточной аттестации	Перечень оценочных средств
Дифференцированный зачет	Требования к оформлению отчета по практике
	Требования к содержательной части отчета по практике на основании индивидуального задания

7.2. Аттестация по итогам практики проводится руководителем практики от ГУАП в форме дифференцированного зачета в порядке, предусмотренном локальными нормативными актами ГУАП и в соответствии с критериями оценки уровня сформированности компетенций п.7.3 настоящей программы.

7.3. Для оценки критериев уровня сформированности (освоения) компетенций обучающимися применяется 5-балльная шкала, которая приведена в таблице 5. В течение семестра может использоваться 100-балльная шкала модульно-рейтинговой системы Университета, правила использования которой, установлены соответствующим локальным нормативным актом ГУАП.

Таблица 5 – Шкала оценки критериев уровня сформированности компетенций

Оценка компетенции	Характеристика сформированных компетенций
5-балльная шкала	
«отлично»	– обучающийся глубоко и всесторонне усвоил материал при прохождении практики; – уверенно, логично, последовательно и грамотно его излагает; – делает выводы и обобщения; – содержание отчета по практике обучающегося полностью соответствует требованиям к нему; – обучающийся соблюдает требования к оформлению отчета по

Оценка компетенции 5-балльная шкала	Характеристика сформированных компетенций
	<p>практике;</p> <ul style="list-style-type: none"> – обучающийся четко выделяет основные результаты своей профессиональной деятельности; – обучающийся ясно и аргументировано излагает материал; – присутствует четкость в ответах обучающегося на поставленные вопросы; – обучающийся точно и грамотно использует профессиональную терминологию при защите отчета по практике.
«хорошо»	<ul style="list-style-type: none"> – обучающийся глубоко и всесторонне усвоил материал при прохождении практики; – уверенно, логично, последовательно и грамотно его излагает; – делает выводы и обобщения; – содержание отчета по практике обучающегося полностью соответствует требованиям к нему; – обучающийся соблюдает требования к оформлению отчета по практике; – обучающийся выделяет основные результаты своей профессиональной деятельности; – обучающийся аргументировано излагает материал; – присутствует четкость в ответах обучающегося на поставленные вопросы; – обучающийся грамотно использует профессиональную терминологию при защите отчета по практике.
«удовлетворительно»	<ul style="list-style-type: none"> – обучающийся усвоил материал при прохождении практики; – не четко излагает его и делает выводы; – содержание отчета по практике обучающегося не полностью соответствует требованиям к нему; – обучающийся не до конца соблюдает требования к оформлению отчета по практике; – обучающийся недостаточно точно выделяет основные результаты своей профессиональной деятельности; – обучающийся аргументировано излагает материал; – присутствует четкость в ответах обучающегося на поставленные вопросы; – обучающийся не использует профессиональную терминологию при защите отчета по практике.
«неудовлетворительно»	<ul style="list-style-type: none"> – обучающийся не усвоил материал при прохождении практики; – содержание отчета по практике обучающегося не соответствует требованиям к нему; – обучающийся не соблюдает требования к оформлению отчета по практике; – обучающийся не может выделить основные результаты своей профессиональной деятельности; – обучающийся не может аргументировано излагать материал; – отсутствует четкость в ответах обучающегося на поставленные вопросы; – обучающийся не может использовать профессиональную терминологию при защите отчета по практике.

7.4. Перечень вопросов для оценки индикаторов достижения компетенций и уровня сформированности компетенций по соответствующему виду и типу практики представлен в таблице 6 (при наличии).

Таблица 6 – Перечень вопросов для оценки индикаторов достижения компетенций и уровня сформированности компетенций

№ п/п	Перечень вопросов для оценки индикаторов достижения компетенций и уровня сформированности компетенций	Код компетенции	Код индикатора
	Не предусмотрено		

7.5. Методические материалы, определяющие процедуры оценивания индикаторов компетенций:

- МДО ГУАП. СМК 3.165 «Методические рекомендации о разработке фонда оценочных средств образовательных программ высшего образования»;

- МДО ГУАП. СМК 2.77 «Положение о модульно-рейтинговой системе оценки качества учебной работы обучающихся в ГУАП».

8. ПЕРЕЧЕНЬ ПЕЧАТНЫХ И ЭЛЕКТРОННЫХ УЧЕБНЫХ ИЗДАНИЙ И ЭЛЕКТРОННЫХ ОБРАЗОВАТЕЛЬНЫХ РЕСУРСОВ ИНФОРМАЦИОННО-ТЕЛЕКОММУНИКАЦИОННОЙ СЕТИ «ИНТЕРНЕТ»

8.1. Печатные и электронные учебные издания

Перечень печатных и электронных учебных изданий, необходимой для проведения практики, приведен в таблице 7.

Таблица 7 – Перечень печатных и электронных учебных изданий

Шифр/ URL адрес	Библиографическая ссылка	Количество экземпляров в библиотеке (кроме электронных экземпляров)
681.2 (ГУАП) П71	Преддипломная практика и дипломное проектирование [Текст] : методические указания / С.-Петербург. гос. ун-т аэрокосм. приборостроения ; Сост. В. П. Ларин, Д. К. Шелест; Ред. В. А. Шубарев. - СПб. : Изд-во ГУАП, 2004. - 35 с. - б/ц На с. 28 - 34: Приложения	39
378 П 71	Преддипломная практика [Текст] : методические указания / С.-Петербург. гос. ун-т аэрокосм. приборостроения ; сост.: В. П. Попов, Н. В. Соловьев. - СПб. : Изд-во ГУАП, 2013. - 13 с. - Б. ц.	86

8.2. Электронные образовательные ресурсы информационно-телекоммуникационной сети «Интернет»

Перечень электронных образовательных ресурсов информационно-телекоммуникационной сети «Интернет», необходимых для проведения практики, представлен в таблице 8.

Таблица 8 – Перечень электронных образовательных ресурсов информационно-телекоммуникационной сети «Интернет», необходимых для проведения практики

URL адрес	Наименование
http://e.lanbook.com/books/element.php?p11_id=56373	Волкова, В.Н. Системный анализ информационных комплексов [Электронный ресурс]: учебное пособие. — Электрон. дан. — СПб.: СПбГПУ (Санкт-Петербургский государственный политехнический университет), 2014. — 336 с.
http://e.lanbook.com/books/element.php?p11_id=62810	Роганов, В.Р. Обработка экспериментальных данных [Электронный ресурс] : учебное пособие / В.Р. Роганов, Э.В. Роганова, А.Н. Серёдкин. — Электрон. дан. — Пенза :ПензГТУ (Пензенский государственный технологический университет), 2014. — 164 с.

9. ПЕРЕЧНЬ ИНФОРМАЦИОННЫХ ТЕХНОЛОГИЙ, ИСПОЛЬЗУЕМЫХ ПРИ ПРОВЕДЕНИИ ПРАКТИКИ, ВКЛЮЧАЯ ПЕРЕЧЕНЬ ПРОГРАММНОГО ОБЕСПЕЧЕНИЯ И ИНФОРМАЦИОННЫХ СПРАВОЧНЫХ СИСТЕМ (ПРИ НЕОБХОДИМОСТИ)

9.1. Перечень программного обеспечения

Перечень программного обеспечения, используемого при проведении практики, представлен в таблице 9.

Таблица 9 – Перечень программного обеспечения

№ п/п	Наименование
	Не предусмотрено

9.2. Перечень информационных справочных систем

Перечень информационных справочных систем, используемых при проведении практики, представлен в таблице 10.

Таблица 10 – Перечень информационно-справочных систем

№ п/п	Наименование
	Не предусмотрено

10. МАТЕРИАЛЬНО-ТЕХНИЧЕСКАЯ БАЗА, НЕОБХОДИМАЯ ДЛЯ ПРОВЕДЕНИЯ ПРАКТИКИ

Описание материально-технической базы, необходимой для проведения практики, представлено в таблице 11.

Таблица 11 – Материально-техническая база

№ п/п	Наименование материально-технической базы
1.	Учебные и научные лаборатории кафедры
2.	Производственные помещения предприятия

Лист внесения изменений в программу практики

Дата внесения изменений и дополнений. Подпись внесшего изменения	Содержание изменений и дополнений	Дата и № протокола заседания кафедры	Подпись зав. кафедрой