

МИНИСТЕРСТВО НАУКИ И ВЫСШЕГО ОБРАЗОВАНИЯ РОССИЙСКОЙ  
ФЕДЕРАЦИИ  
федеральное государственное автономное образовательное учреждение высшего  
образования  
"САНКТ-ПЕТЕРБУРГСКИЙ ГОСУДАРСТВЕННЫЙ УНИВЕРСИТЕТ  
АЭРОКОСМИЧЕСКОГО ПРИБОРОСТРОЕНИЯ"

Кафедра № 23

УТВЕРЖДАЮ  
Руководитель направления

\_\_\_\_\_  
д.т.н., проф.

(должность, уч. степень, звание)

\_\_\_\_\_  
А.Ф. Крячко

(инициалы, фамилия)

\_\_\_\_\_  
(подпись)

«20» июня 2022 г

РАБОЧАЯ ПРОГРАММА ДИСЦИПЛИНЫ

«Материаловедение»  
(Наименование дисциплины)

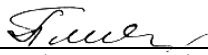
Код направления подготовки/ специальности	25.05.03
Наименование направления подготовки/ специальности	Техническая эксплуатация транспортного радиооборудования
Наименование направленности	Техническая эксплуатация радиоэлектронного оборудования аэропортов и воздушных трасс
Форма обучения	заочная

Санкт-Петербург – 2022

Лист согласования рабочей программы дисциплины

Программу составил (а)

                  доцент, к.т.н.                    
(должность, уч. степень, звание)

                                      
(подпись, дата)  
20.06.22


                  М.А. Плотянская                    
(инициалы, фамилия)

Программа одобрена на заседании кафедры № 23

«20» июня 2022 г, протокол № 9/22

Заведующий кафедрой № 23


                  д.т.н., проф.                    
(уч. степень, звание)

                                      
(подпись, дата)  
20.06.22

                  А.Р. Бестугин                    
(инициалы, фамилия)

Ответственный за ОП ВО 25.05.03(01)


                  доц., к.т.н., доц.                    
(должность, уч. степень, звание)

                                      
(подпись, дата)  
20.06.22

                  М.Е. Невейкин                    
(инициалы, фамилия)

Заместитель директора института №2 по методической работе

                  доц., к.т.н., доц.                    
(должность, уч. степень, звание)

                                      
(подпись, дата)  
20.06.22

                  О.Л. Балышева                    
(инициалы, фамилия)

## Аннотация

Дисциплина «Материаловедение» входит в образовательную программу высшего образования – программу специалитета по направлению подготовки/ специальности 25.05.03 «Техническая эксплуатация транспортного радиооборудования» направленности «Техническая эксплуатация радиоэлектронного оборудования аэропортов и воздушных трасс». Дисциплина реализуется кафедрой «№23».

Дисциплина нацелена на формирование у выпускника следующих компетенций:

ОПК-1 «Способен использовать основные законы математики, единицы измерения, фундаментальные принципы и теоретические основы физики, теоретической механики»

Содержание дисциплины охватывает круг вопросов, связанных с получением студентами теоретических знаний и практических навыков по материаловедению, материалам, применяемым в конструкциях устройств, методам и средствам контроля и исследования их характеристик.

Преподавание дисциплины предусматривает следующие формы организации учебного процесса: лекции, лабораторные работы, самостоятельная работа студента.

Программой дисциплины предусмотрены следующие виды контроля: текущий контроль успеваемости, промежуточная аттестация в форме экзамена.

Общая трудоемкость освоения дисциплины составляет 3 зачетных единицы, 108 часов.

Язык обучения по дисциплине «русский»

## 1. Перечень планируемых результатов обучения по дисциплине

### 1.1. Цели преподавания дисциплины

Целью преподавания дисциплины «Радиоматериалы и радиокомпоненты» является формирование базовой основы конструкторско-технологической подготовки специалистов, способных к проектно-конструкторской, технологической и научно-исследовательской деятельности в области технической эксплуатации транспортного радиооборудования.

1.2. Дисциплина входит в состав обязательной части образовательной программы высшего образования (далее – ОП ВО).

1.3. Перечень планируемых результатов обучения по дисциплине, соотнесенных с планируемыми результатами освоения ОП ВО.

В результате изучения дисциплины обучающийся должен обладать следующими компетенциями или их частями. Компетенции и индикаторы их достижения приведены в таблице 1.

Таблица 1 – Перечень компетенций и индикаторов их достижения

Категория (группа) компетенции	Код и наименование компетенции	Код и наименование индикатора достижения компетенции
Общепрофессиональные компетенции	ОПК-1 Способен использовать основные законы математики, единицы измерения, фундаментальные принципы и теоретические основы физики, теоретической механики	ОПК-1.3.1 знать фундаментальные законы естествознания и основные физические и математические законы ОПК-1.У.7 уметь применять основные приемы обработки экспериментальных данных ОПК-1.В.4 владеть навыками организации и проведения эксперимента

## 2. Место дисциплины в структуре ОП

Дисциплина может базироваться на знаниях, ранее приобретенных обучающимися при изучении следующих дисциплин:

- «Введение в направление»,
- «Физика»,
- «Химия»

Знания, полученные при изучении материала данной дисциплины, имеют как самостоятельное значение, так и могут использоваться при изучении конструкторско-технологических дисциплин профессионального цикла.

## 3. Объем и трудоемкость дисциплины

Данные об общем объеме дисциплины, трудоемкости отдельных видов учебной работы по дисциплине (и распределение этой трудоемкости по семестрам) представлены в таблице 2.

Таблица 2 – Объем и трудоемкость дисциплины

Вид учебной работы	Всего	Трудоемкость по семестрам
		№3
1	2	3

<b>Общая трудоемкость дисциплины, ЗЕ/ (час)</b>	3/ 108	3/ 108
<b>Из них часов практической подготовки</b>		
<b>Аудиторные занятия, всего час.</b>	12	12
в том числе:		
лекции (Л), (час)	6	6
практические/семинарские занятия (ПЗ), (час)		
лабораторные работы (ЛР), (час)	6	6
курсовой проект (работа) (КП, КР), (час)		
экзамен, (час)	9	9
<b>Самостоятельная работа, всего (час)</b>	87	87
<b>Вид промежуточной аттестации:</b> зачет, дифф. зачет, экзамен (Зачет, Дифф. зач, Экз.**)	Экз.	Экз.

Примечание: \*\* кандидатский экзамен

#### 4. Содержание дисциплины

4.1. Распределение трудоемкости дисциплины по разделам и видам занятий. Разделы, темы дисциплины и их трудоемкость приведены в таблице 3.

#### 5. Содержание дисциплины

5.1. Распределение трудоемкости дисциплины по разделам и видам занятий. Разделы, темы дисциплины и их трудоемкость приведены в таблице 3.

Таблица 3 – Разделы, темы дисциплины, их трудоемкость

Разделы, темы дисциплины	Лекции (час)	ПЗ (СЗ)	ЛР (час)	КП (час)	СРС (час)
Семестр 3					
Раздел 1. Классификация электротехнических материалов	1				8
Раздел 2. Основы материаловедения. Тема 2.1 Кристаллические структуры и их свойства. Тема 2.2 Дефекты кристаллических структур и их влияние на свойства Тема 2.3 Процессы диффузии.					8
Раздел 3. Свойства металлов и сплавов Тема 3.1 Фазовый состав сплавов Тема 3.2 Типовые диаграммы фазового состава сплавов Тема 3.3 Термическая обработка металлов и сплавов					8
Раздел 4. Свойства неметаллических материалов Тема 4.1 Пластмассы и их свойства Тема 4.2 Стекла и их свойства Тема 4.3 Состав и свойства керамики					8
Раздел 5. Электрические свойства материалов Тема 5.1 Зонная структура твердого тела Тема 5.2 Электропроводность материалов	1				8

Раздел 6 Проводниковые материалы Тема 6.1 Зависимость удельного сопротивления металлов и сплавов от температуры и дефектов структуры Тема 6.2 Классификация проводниковых материалов по области их применения в электротехнике Тема 6.3 Сверхпроводники. Характеристики и область применения	1		1		8
Раздел 7. Диэлектрические материалы Тема 7.1 Поляризация диэлектриков в электрическом поле Тема 7.2 Изоляционные материалы и конденсаторные диэлектрики Тема 7.3 Активные диэлектрики. Классификация и область применения	1		1		8
Раздел 8. Полупроводниковые материалы Тема 8.1 Собственные и примесные полупроводники Тема 8.2 Контактные явления на границе полупроводников разной проводимости Тема 8,3 Влияние внешних факторов на проводимость полупроводников. Тема 8.4 Технологические аспекты получения полупроводниковых материалов	1		2		8
Раздел 9 Магнитные материалы Тема 9.1 Процесс намагничивания и параметры магнитных свойств материалов Тема 9.2 Магнитомягкие материалы и область их применения Тема 9.3 Магнитотвердые материалы и область их применения	1		2		8
Раздел 10 Конструкционные материалы Тема 10.1 Механические, технологические и эксплуатационные свойства конструкционных материалов Тема 10.2 Классификация конструкционных материалов по составу и структуре	1				8
Раздел 11 Особенности свойств наноразмерных и наноструктурных материалов					7
Итого в семестре:	6		6		87
Итого	6	0	6	0	87

Практическая подготовка заключается в непосредственном выполнении обучающимися определенных трудовых функций, связанных с будущей профессиональной деятельностью.

5.2. Содержание разделов и тем лекционных занятий.

Содержание разделов и тем лекционных занятий приведено в таблице 4.

Таблица 4 – Содержание разделов и тем лекционного цикла

Номер раздела	Название и содержание разделов и тем лекционных занятий
Раздел 1.	<p><b>Классификации электротехнических материалов.</b>                      Основные материалы электромеханического оборудования и их свойства. Технологические материалы, применяемые в технологических процессах производства электромеханических изделий. Конструкционные материалы: металлы и сплавы, пластмассы, стекла, керамика, клеи. Вспомогательные материалы для обеспечения необходимых условий при проведении технологических операций.</p>
Раздел 2.	<p><b>Основы материаловедения.</b>                      Строение металлов и сплавов, основные физические свойства кристаллической структуры. Типы кристаллических решеток. Поликристаллические и монокристаллические структуры. Полиморфизм и анизотропия кристаллических структур. Дефекты кристаллической структуры, их влияние на свойства материалов. Процессы диффузии.</p>
Раздел 3.	<p><b>Свойства металлов и сплавов.</b>                      Формирование структуры металлов и сплавов при кристаллизации. Полиморфные превращения. Строение сплавов. Диаграммы состояния систем сплавов с полной и ограниченной растворимостями в твердом состоянии.                      Назначение, сущность и характеристика операций термической обработки. Термическая обработка стали. Особенности термической обработки цветных металлов и сплавов. Обеспечение заданных механических и технологических свойств при термической обработке.                      Назначение, сущность и характеристика операций химико-термической обработки. Обеспечение заданных механических и технологических свойств при химико-термической обработке</p>
Раздел 4.	<p><b>Свойства неметаллических материалов.</b>                      Классификация полимеров. Термопластичные полимеры и их свойства. Термореактивные полимеры и их свойства. Композиционные пластмассы. Наполнители пластмасс, состав и топология.                      Классификация стекол по стеклообразующему химическому соединению. Состав и свойства оксидных стекол. Методы поверхностной и объемной модификации стекол. Ситаллы и их свойства. Керамика, химический и фазовый состав. Операции керамической технологии. Свойства и область применения керамических изделий                       Механические свойства конструкционных материалов. Классификация и виды испытаний для определения механических свойств.                      Характеристика основных технологических методов обработки электротехнических и конструкционных материалов. Технологические свойства материалов.</p>
Раздел 5.	<p><b>Электрические свойства материалов</b>                      Основные понятия и элементы зонной теории. Зонные структуры металлов, диэлектриков и полупроводников. Характеристика электрических свойств проводников, полупроводников и диэлектриков. Удельная электрическая проводимость Концентрация носителей заряда в проводниках и полупроводниках. Подвижность носителей заряда, зависимость от структуры и температуры.</p>

Раздел 6	<p><b>Проводниковые материалы</b>  Характеристика свойств проводников и их зависимость от внешних условий. Проводниковые материалы с высокой проводимостью. Припой и их классификация. Требования к материалам припоев. Материалы для различного вида контактов.  Материалы с большим удельным сопротивлением, резистивные материалы.  Явление сверхпроводимости. Сверхпроводящие металлы и сплавы. Сверхпроводящая керамика.</p>
Раздел 7	<p><b>Диэлектрические материалы.</b>  Поляризация диэлектриков в электрическом поле. Диэлектрические потери и электрическая прочность диэлектриков. Механические, термические и физико-химические свойства диэлектриков.  Газообразные диэлектрики. Жидкие диэлектрики. Электроизоляционные пластмассы. Полимеры, получаемые полимеризацией и поликонденсацией.  Активные диэлектрики. Характеристика сегнетоэлектриков и пьезоэлектриков.  Свойства и область применения резины. Технологические процессы изготовления стекла. Свойства и область применения керамики. Слюда и слюдяные материалы. Лаки, эмали, компаунды и клеи.</p>
Раздел 8	<p><b>Полупроводниковые материалы.</b>  Классификация полупроводников. Электропроводность полупроводников и ее зависимость от различных факторов. Фотопроводимость полупроводников. Термоэлектрические явления в полупроводниках. Гальваномангнитные эффекты в полупроводниках.  Характеристика простых полупроводников. Технологические операции получения монокристаллических полупроводниковых материалов. Физические методы очистки полупроводниковых материалов.  Характеристика и свойства основных бинарных полупроводниковых соединений. Твердые растворы на основе простых полупроводников и химических соединений.</p>
Раздел 9	<p><b>Магнитные материалы</b>  Явления ферромагнетизма и ферримагнетизма. Образование доменной структуры в ферромагнетиках. Процесс намагничивания во внешнем магнитном поле. Явление гистерезиса. Параметры магнитных свойств материалов. Классификация магнитомягких материалов, область применения. Низкочастотные и высокочастотные магнитомягкие материалы – ферриты. Аморфные магнитомягкие материалы. Магнитотвердые материалы – источники постоянного магнитного поля. Требование к параметрам и зависимость от состава и структуры. Термическая обработка магнитомягких и магнитотвердых материалов.</p>
Раздел 10.	<p><b>Конструкционные материалы.</b>  Назначение и основные требования, предъявляемые к конструкционным металлам и сплавам, используемым в электромеханических изделиях.  Состав, основные марки и состояние поставки углеродистых и легированных сталей. Назначение и условия выбора основных марок сталей для изделий электромеханики.  Характеристика и свойства цветных металлов и сплавов. Состав, основные марки и состояние поставки.</p>



	<p>Стойкость материалов к электрохимической и к химической коррозии. Методы повышения коррозионной стойкости и защиты от коррозии. Жаропрочность и методы ее повышения. Хладостойкость материалов. Влияние радиационного облучения на физико-механические свойства материалов.</p> <p>Характеристика и свойства сплавов с особыми тепловыми свойствами: сплавы с минимально возможными температурными коэффициентами линейного расширения и заданными температурными коэффициентами линейного расширения.</p> <p>Сплавы с особыми упругими свойствами. Структура, физико-механические свойства сплавов.</p> <p>Конструкционные пластики и композиционные материалы, используемые в электромеханике.</p> <p>Основные требования, предъявляемые к пластическим массам. Виды, характеристики и марки конструкционных пластиков, используемых в изделиях приборостроения.</p> <p>Назначение, характеристика и область применения композиционных материалов.</p>
Раздел 11.	<p><b>Особенности свойств наноразмерных и наноструктурных материалов.</b></p> <p>Методы получения наноструктурных металлических сплавов. Влияние размера кристаллического зерна на физические, механические и технологические свойства сплавов. Наноструктурные композиционные материалы.</p>

### 5.3. Практические (семинарские) занятия

Темы практических занятий и их трудоемкость приведены в таблице 5.

Таблица 5 – Практические занятия и их трудоемкость

№ п/п	Темы практических занятий	Формы практических занятий	Трудоемкость, (час)	Из них практической подготовки, (час)	№ раздела дисциплины
Учебным планом не предусмотрено					
Всего					

### 5.4. Лабораторные занятия

Темы лабораторных занятий и их трудоемкость приведены в таблице 6.

Таблица 6 – Лабораторные занятия и их трудоемкость

№ п/п	Наименование лабораторных работ	Трудоемкость, (час)	Из них практической подготовки, (час)	№ раздела дисциплины
Семестр 3				
1	Исследование свойств проводящих сплавов	1	1	6
2	Исследование свойств изоляционных материалов	1	1	7

4	Исследование свойств полупроводниковых материалов	2	1	8
6	Исследование свойств магнитотвердых материалов	2	1	9
Всего		6		

5.5. Курсовое проектирование/ выполнение курсовой работы  
Учебным планом не предусмотрено

5.6. Самостоятельная работа обучающихся  
Виды самостоятельной работы и ее трудоемкость приведены в таблице 7.

Таблица 7 – Виды самостоятельной работы и ее трудоемкость

Вид самостоятельной работы	Всего, час	Семестр 3, час
1	2	3
Изучение теоретического материала дисциплины (ТО)	20	20
Курсовое проектирование (КП, КР)		
Расчетно-графические задания (РГЗ)		
Выполнение реферата (Р)		
Подготовка к текущему контролю успеваемости (ТКУ)	20	20
Домашнее задание (ДЗ)		
Контрольные работы заочников (КРЗ)	20	20
Подготовка к промежуточной аттестации (ПА)	27	27
Всего:	87	87

6. Перечень учебно-методического обеспечения для самостоятельной работы обучающихся по дисциплине (модулю)  
Учебно-методические материалы для самостоятельной работы обучающихся указаны в п.п. 7-11.

7. Перечень печатных и электронных учебных изданий  
Перечень печатных и электронных учебных изданий приведен в таблице 8.  
Таблица 8– Перечень печатных и электронных учебных изданий

Шифр/ URL адрес	Библиографическая ссылка	Количество экземпляров в библиотеке (кроме электронных экземпляров)
	1. Материаловедение и материалы электронной техники : [Электронный ресурс] : конспект лекций / М. А. Плотянская [и др.] ; С.-Петербург. гос. ун-т аэрокосм. приборостроения. - 2-е изд., доп. -	

	<p>Электрон. текстовые дан. - СПб. : Изд-во ГУАП, 2017. - 271 с.</p> <p>2. <b>Материаловедение</b> : [ <b>Электронный ресурс</b> ] : методические указания к выполнению лабораторных работ. ч. 1. Проводниковые материалы / М. А. Плотянская [и др.] ; С.-Петербург. гос. ун-т аэрокосм. приборостроения. - Электрон. текстовые дан. - СПб. : Изд-во ГУАП, 2017. - 28 с.</p> <p>3. <b>Материаловедение</b> : [ <b>Электронный ресурс</b> ] : методические указания к выполнению лабораторных работ. ч. 2. Магнитные материалы / М. А. Плотянская [и др.] ; С.-Петербург. гос. ун-т аэрокосм. приборостроения. - Электрон. текстовые дан. - СПб. : Изд-во ГУАП, 2017. - 49 с.</p> <p>4. <b>Материаловедение</b> : [ <b>Электронный ресурс</b> ] : методические указания к выполнению лабораторных работ. ч. 3. Диэлектрические материалы / М. А. Плотянская [и др.] ; С.-Петербург. гос. ун-т аэрокосм. приборостроения. - Электрон. текстовые дан. - СПб. : Изд-во ГУАП, 2017. - 81 с.</p> <p>5. <b>Материаловедение и материалы электронной техники</b> : [ <b>Электронный ресурс</b> ] : учебное пособие / М. А. Плотянская [и др.] ; С.-Петербург. гос. ун-т аэрокосм. приборостроения. - Электрон. текстовые дан. - СПб. : Изд-во ГУАП, 2018. - 301 с.</p> <p>6. <b>Электротехнические материалы (магнитные материалы)</b> : [ <b>Электронный ресурс</b> ] : учебно-методическое пособие / М. А. Плотянская [и др.] ; С.-Петербург. гос. ун-т аэрокосм. приборостроения. - Электрон. текстовые дан. - Санкт-Петербург : [б. и.], 2020. - 59 с</p> <p>7. <b>Электротехнические материалы (полупроводники)</b> : [ <b>Электронный</b></p>	
--	---	--

	<p>ресурс] : учебно-методическое пособие / М. А. Плотянская [и др.] ; С.-Петерб. гос. ун-т аэрокосм. приборостроения. - Электрон. текстовые дан. - Санкт-Петербург : [б. и.], 2020. - 54 с</p> <p>8. Электротехнические материалы (проводники) : [ Электронный ресурс] : учебно-методическое пособие / М. А. Плотянская [и др.] ; С.-Петерб. гос. ун-т аэрокосм. приборостроения. - Электрон. текстовые дан. - Санкт-Петербург : [б. и.], 2020. - 41 с.</p>	
--	---	--

8. Перечень электронных образовательных ресурсов информационно-телекоммуникационной сети «Интернет»

Перечень электронных образовательных ресурсов информационно-телекоммуникационной сети «Интернет», необходимых для освоения дисциплины приведен в таблице 9.

Таблица 9 – Перечень электронных образовательных ресурсов информационно-телекоммуникационной сети «Интернет»

URL адрес	Наименование
<a href="http://lib.aanet.ru/">http://lib.aanet.ru/</a>	Доступ в ЭБС «Лань» осуществляется по договору № 27, №28 от 27.01.2021 Доступ в ЭБС «ZNANIUM» осуществляется по договору № 071 от 24.02.2021 Доступ в ЭБС «ЮРАЙТ» осуществляется по договору № 070 от 24.02.2021

9. Перечень информационных технологий

9.1. Перечень программного обеспечения, используемого при осуществлении образовательного процесса по дисциплине.

Перечень используемого программного обеспечения представлен в таблице 10.

Таблица 10– Перечень программного обеспечения

№ п/п	Наименование
	Не предусмотрено

9.2. Перечень информационно-справочных систем,используемых при осуществлении образовательного процесса по дисциплине

Перечень используемых информационно-справочных систем представлен в таблице 11.

Таблица 11– Перечень информационно-справочных систем

№ п/п	Наименование
	Не предусмотрено

## 10. Материально-техническая база

Состав материально-технической базы, необходимой для осуществления образовательного процесса по дисциплине, представлен в таблице 12.

Таблица 12 – Состав материально-технической базы

№ п/п	Наименование составной части материально-технической базы	Номер аудитории (при необходимости)
1	Мультимедийная лекционная аудитория	
2	Специализированная лаборатория «Материаловедение и технология конструкционных материалов»	14-03 Гастелло

Таблица 13 – Состав оценочных средств для проведения промежуточной аттестации

Вид промежуточной аттестации	Перечень оценочных средств
Экзамен	Список вопросов к экзамену; Экзаменационные билеты;

10.1. В качестве критериев оценки уровня сформированности (освоения) компетенций обучающимися применяется 5-балльная шкала оценки сформированности компетенций, которая приведена в таблице 14. В течение семестра может использоваться 100-балльная шкала модульно-рейтинговой системы Университета, правила использования которой, установлены соответствующим локальным нормативным актом ГУАП.

Таблица 14 – Критерии оценки уровня сформированности компетенций

Оценка компетенции	Характеристика сформированных компетенций
5-балльная шкала	
«отлично» «зачтено»	<ul style="list-style-type: none"> <li>– обучающийся глубоко и всесторонне усвоил программный материал;</li> <li>– уверенно, логично, последовательно и грамотно его излагает;</li> <li>– опираясь на знания основной и дополнительной литературы, тесно привязывает усвоенные научные положения с практической деятельностью направления;</li> <li>– умело обосновывает и аргументирует выдвигаемые им идеи;</li> <li>– делает выводы и обобщения;</li> <li>– свободно владеет системой специализированных понятий.</li> </ul>
«хорошо» «зачтено»	<ul style="list-style-type: none"> <li>– обучающийся твердо усвоил программный материал, грамотно и по существу излагает его, опираясь на знания основной литературы;</li> <li>– не допускает существенных неточностей;</li> <li>– увязывает усвоенные знания с практической деятельностью направления;</li> <li>– аргументирует научные положения;</li> <li>– делает выводы и обобщения;</li> <li>– владеет системой специализированных понятий.</li> </ul>
«удовлетворительно» «зачтено»	<ul style="list-style-type: none"> <li>– обучающийся усвоил только основной программный материал, по существу излагает его, опираясь на знания только основной литературы;</li> <li>– допускает несущественные ошибки и неточности;</li> <li>– испытывает затруднения в практическом применении знаний направления;</li> <li>– слабо аргументирует научные положения;</li> <li>– затрудняется в формулировании выводов и обобщений;</li> <li>– частично владеет системой специализированных понятий.</li> </ul>

Оценка компетенции	Характеристика сформированных компетенций
5-балльная шкала	
«неудовлетворительно» «не зачтено»	<ul style="list-style-type: none"> <li>– обучающийся не усвоил значительной части программного материала;</li> <li>– допускает существенные ошибки и неточности при рассмотрении проблем в конкретном направлении;</li> <li>– испытывает трудности в практическом применении знаний;</li> <li>– не может аргументировать научные положения;</li> <li>– не формулирует выводов и обобщений.</li> </ul>

10.2. Типовые контрольные задания или иные материалы.

Вопросы (задачи) для экзамена представлены в таблице 15.

Таблица 15 – Вопросы (задачи) для экзамена

№ п/п	Перечень вопросов (задач) для экзамена	Код индикатора
1	Зависимость свойств материалов от структуры. Кристаллические и аморфные материалы.	ОПК-1.3.1
2	Классификация дефектов строения кристаллических материалов и их влияние на свойства материалов.	
3	Зависимость свойств материалов от типа связи между частицами в кристалле.	
4	Влияние фазового состава сплавов на их свойства	
5	Энергетические условия и этапы кристаллизации сплавов	
6	Диаграмма состояния двухкомпонентных сплавов, образующих механические смеси из чистых компонентов.	ОПК-1.У.7
7	Диаграмма состояния двухкомпонентных с неограниченной растворимостью компонентов.	
8	Диаграмма состояния двухкомпонентных сплавов, компоненты которых ограничено растворимы в твердом состоянии и образуют эвтектику	
9	Характеристика структуры и свойств полимеров	
10	Характеристика структуры и свойств стекла и керамики	
11	Основные свойства проводниковых материалов	ОПК-1.У.7
12	Зависимость удельного сопротивления металлов и сплавов от температуры и фазового состава	
13	Классификация проводниковых материалов	
14	Условия сверхпроводящего состояния и характеристика сверхпроводников.	
15	Проводимость полупроводников. Зависимость удельной проводимости от температуры.	
16	Явление фотопроводимости в полупроводниках.	ОПК-1.В.4
17	Контактные явления на границе примесных полупроводников, р-п переход.	
18	Классификация полупроводниковых материалов.	
19	Виды поляризации диэлектриков, диэлектрическая проницаемость.	
20	Диэлектрические потери и виды пробоя диэлектриков.	
21	Характеристика и свойства изоляционных материалов.	

22	Характеристика и свойства сегнетоэлектриков.	
23	Пьезоэлектрики, их свойства и применение.	
24	Магнитные свойства материалов. Характеристика материалов с упорядоченной магнитной структурой.	
25	Классификация и свойства магнитомягких материалов.	
26	Классификация и свойства магнитотвердых материалов	
27	Классификация и свойства конструкционных материалов.	
28	Оценка конструкционной прочности материала при статических нагрузках.	
28	Методы повышения конструкционной прочности материала при статических нагрузках	
29	Свойства композиционных конструкционных материалов	
30	Особенности структуры и свойств наноразмерных материалов.	

Вопросы (задачи) для зачета / дифф. зачета представлены в таблице 16.

Таблица 16 – Вопросы (задачи) для зачета / дифф. зачета

№ п/п	Перечень вопросов (задач) для зачета / дифф. зачета	Код индикатора
	Учебным планом не предусмотрено	

Перечень тем для курсового проектирования/выполнения курсовой работы представлены в таблице 17.

Таблица 17 – Перечень тем для курсового проектирования/выполнения курсовой работы

№ п/п	Примерный перечень тем для курсового проектирования/выполнения курсовой работы
	Учебным планом не предусмотрено

Вопросы для проведения промежуточной аттестации в виде тестирования представлены в таблице 18.

Таблица 18 – Примерный перечень вопросов для тестов

№ п/п	Примерный перечень вопросов для тестов	Код индикатора

Перечень тем контрольных работ по дисциплине обучающихся заочной формы обучения, представлены в таблице 19.

Таблица 19 – Перечень контрольных работ

№ п/п	Перечень контрольных работ
1	Материалы, характеризующиеся структурой дальнего порядка, их свойства.
2	Элементы, обладающие свойством «полиморфизма», их полиморфные модификации и применение.
3	Дефекты реальных кристаллических структур, причины появления и влияние на свойства.
4	Фазовый состав сплавов, влияние на свойства материалов.
5	Зависимость электрического сопротивления проводников от температуры
6	Фотопроводимость полупроводников.
7	Свойства сверхпроводников и их применение.
8	Полупроводниковые материалы и их применение.

9	Количественная оценка относительной диэлектрической проницаемости диэлектриков
10	Какие диэлектрики относятся к активным диэлектрикам и их применение.
11	Ферромагнитные материалы их свойства и применение.
12	Классификация сталей их свойства и применение.
13	Термическая обработка сталей.
14	Сплавы на основе цветных металлов.
15	Параметры конструкционной прочности материалов.
16	Структура и свойства полимеров, стекла и керамики.

10.3. Методические материалы, определяющие процедуры оценивания индикаторов, характеризующих этапы формирования компетенций, содержатся в локальных нормативных актах ГУАП, регламентирующих порядок и процедуру проведения текущего контроля успеваемости и промежуточной аттестации обучающихся ГУАП.

#### 11. Методические указания для обучающихся по освоению дисциплины

Целью дисциплины является – получение студентами необходимых знаний, умений и навыков в области создания поддерживающей образовательной среды преподавания инженерных дисциплин. Обучающимся предоставляется возможность развить и продемонстрировать навыки в области, связанной с получением студентами теоретических знаний и практических навыков по материаловедению, материалам, применяемым в конструкциях устройств, методам и средствам контроля и исследования их характеристик.

11.1. Методические указания для обучающихся по освоению лекционного материала.

Основное назначение лекционного материала – логически стройное, системное, глубокое и ясное изложение учебного материала. Назначение современной лекции в рамках дисциплины не в том, чтобы получить всю информацию по теме, а в освоении фундаментальных проблем дисциплины, методов научного познания, новейших достижений научной мысли. В учебном процессе лекция выполняет методологическую, организационную и информационную функции. Лекция раскрывает понятийный аппарат конкретной области знания, её проблемы, дает цельное представление о дисциплине, показывает взаимосвязь с другими дисциплинами.

Планируемые результаты при освоении обучающимися лекционного материала:

- получение современных, целостных, взаимосвязанных знаний, уровень которых определяется целевой установкой к каждой конкретной теме;
- получение опыта творческой работы совместно с преподавателем;
- развитие профессионально-деловых качеств, любви к предмету и самостоятельного творческого мышления.
- появление необходимого интереса, необходимого для самостоятельной работы;
- получение знаний о современном уровне развития науки и техники и о прогнозе их развития на ближайшие годы;
- научиться методически обрабатывать материал (выделять главные мысли и положения, приходиться к конкретным выводам, повторять их в различных формулировках);
- получение точного понимания всех необходимых терминов и понятий.

Лекционный материал может сопровождаться демонстрацией слайдов и использованием раздаточного.

Структура предоставления лекционного материала:

- тематические лекции по разделам курса;
- демонстрация слайдов;



- контрольные вопросы к разделам курса.

Лекционные материалы имеются в изданном виде, в виде электронных ресурсов библиотеки ГУАП.

11.2. Методические указания для обучающихся по выполнению лабораторных работ.

В ходе выполнения лабораторных работ обучающийся должен углубить и закрепить знания, практические навыки, овладеть современной методикой и техникой эксперимента в соответствии с квалификационной характеристикой обучающегося. Выполнение лабораторных работ состоит из экспериментально-практической, расчетно-аналитической частей и контрольных мероприятий.

Выполнение лабораторных работ обучающимся является неотъемлемой частью изучения дисциплины, определяемой учебным планом, и относится к средствам, обеспечивающим решение следующих основных задач обучающегося:

- приобретение навыков исследования процессов, явлений и объектов, изучаемых в рамках данной дисциплины;
- закрепление, развитие и детализация теоретических знаний, полученных на лекциях;
- получение новой информации по изучаемой дисциплине;
- приобретение навыков самостоятельной работы с лабораторным оборудованием и приборами.

#### Задание и требования к проведению лабораторных работ

Лабораторные работы выполняются в лаборатории материаловедения на лабораторных установках с заполнением протокола измерений.

#### Структура и форма отчета о лабораторной работе

Отчет по лабораторной работе включает обязательные пункты, представленные в методических указаниях.

#### Требования к оформлению отчета о лабораторной работе

Требования к оформлению отчета представлены в методических указаниях

Методические указания изданы в виде электронных ресурсов библиотеки ГУАП

11.3. Методические указания для обучающихся по прохождению самостоятельной работы

В ходе выполнения самостоятельной работы, обучающийся выполняет работу по заданию и при методическом руководстве преподавателя, но без его непосредственного участия.

В процессе выполнения самостоятельной работы, у обучающегося формируется целесообразное планирование рабочего времени, которое позволяет им развивать умения и навыки в усвоении и систематизации приобретаемых знаний, обеспечивает высокий уровень успеваемости в период обучения, помогает получить навыки повышения профессионального уровня.

Методическими материалами, направляющими самостоятельную работу обучающихся являются учебно-методический материал по дисциплине;

11.4. Методические указания для обучающихся по прохождению текущего контроля успеваемости.

Текущий контроль успеваемости предусматривает контроль качества знаний обучающихся, осуществляемого в течение семестра с целью оценивания хода освоения дисциплины.

При проведении текущего контроля успеваемости используются контрольные тестовые вопросы, представленные в методических указаниях по прохождению текущего контроля успеваемости. Результаты текущего контроля оцениваются и учитываются при проведении промежуточной аттестации.

11.5. Методические указания для обучающихся по прохождению промежуточной аттестации.

Промежуточная аттестация обучающихся предусматривает оценивание промежуточных и окончательных результатов обучения по дисциплине включает в себя экзамен. Экзамен проводится в период экзаменационной сессии и завершается аттестационной оценкой «отлично», «хорошо», «удовлетворительно», «неудовлетворительно».

Лист внесения изменений в рабочую программу дисциплины

Дата внесения изменений и дополнений. Подпись внесшего изменения	Содержание изменений и дополнений	Дата и № протокола заседания кафедры	Подпись зав. кафедрой