

МИНИСТЕРСТВО НАУКИ И ВЫСШЕГО ОБРАЗОВАНИЯ РОССИЙСКОЙ
ФЕДЕРАЦИИ
федеральное государственное автономное образовательное учреждение высшего
образования
"САНКТ-ПЕТЕРБУРГСКИЙ ГОСУДАРСТВЕННЫЙ УНИВЕРСИТЕТ
АЭРОКОСМИЧЕСКОГО ПРИБОРОСТРОЕНИЯ"

Кафедра № 82

УТВЕРЖДАЮ


Руководитель направления

д.т.н., проф.

(должность, уч. степень, звание)

А.Ф. Крячко

(инициалы, фамилия)



(подпись)

« 23 » 06 2022 г

РАБОЧАЯ ПРОГРАММА ДИСЦИПЛИНЫ

«Экономика и организация производства»

(Наименование дисциплины)


Код направления подготовки/ специальности	12.03.02
Наименование направления подготовки/ специальности	Оптотехника
Наименование направленности	Оптико-электронные приборы и комплексы
Форма обучения	очная

Санкт-Петербург– 2022__

Лист согласования рабочей программы дисциплины

Программу составил (а)

доцент каф 82, к.э.н., доцент
(должность, уч. степень, звание)


(подпись, дата)

15.06.2022

ГС Армашова-Тельник

(инициалы, фамилия)

Программа одобрена на заседании кафедры № 82

« 16 » 06 2022 г, протокол № 11

Заведующий кафедрой № 82

д.э.н., доц.
(уч. степень, звание)


(подпись, дата)

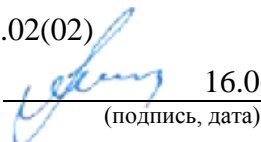
16.06.2022

А.С. Будагов

(инициалы, фамилия)

Ответственный за ОП ВО 12.03.02(02)

доц., к.т.н.
(должность, уч. степень, звание)


(подпись, дата)

16.06.2022

Н.А. Гладкий

(инициалы, фамилия)

Заместитель директора института №2 по методической работе

доц., к.т.н., доц.
(должность, уч. степень, звание)


(подпись, дата)

16.06.2022

О.Л. Бальшева

(инициалы, фамилия)

Аннотация

Дисциплина «Экономика и организация производства» входит в образовательную программу высшего образования – программу бакалавриата по направлению подготовки/ специальности 12.03.02 «Оптотехника» направленности «Оптико-электронные приборы и комплексы». Дисциплина реализуется кафедрой «№82».

Дисциплина нацелена на формирование у выпускника следующих компетенций:

УК-2 «Способен определять круг задач в рамках поставленной цели и выбирать оптимальные способы их решения, исходя из действующих правовых норм, имеющихся ресурсов и ограничений»

УК-9 «Способен принимать обоснованные экономические решения в различных областях жизнедеятельности»

УК-10 «Способен формировать нетерпимое отношение к коррупционному поведению»

ПК-1 «Способность к формированию технических требований и заданий на проектирование и конструирование оптических и оптико-электронных приборов, комплексов и их составных частей»

Содержание дисциплины охватывает круг вопросов, связанных с технологиями и методами инновационного развития производства, обеспечивает изучение процедур разработки и внедрения новых идей и продуктов, прогрессивных технологий и оборудования в механизм функционирования организации.

Преподавание дисциплины предусматривает следующие формы организации учебного процесса: лекции, практические занятия, самостоятельная работа студента

Программой дисциплины предусмотрены следующие виды контроля: текущий контроль успеваемости, промежуточная аттестация в форме зачета.

Общая трудоемкость освоения дисциплины составляет 3 зачетных единицы, 108 часов.

Язык обучения по дисциплине «русский»

1. Перечень планируемых результатов обучения по дисциплине

1.1. Цели преподавания дисциплины

Целями освоения дисциплины является формирование базовых знаний и овладение компетенциями в области экономики предприятия и организации производства. Дисциплина входит в состав части, формируемой участниками образовательных отношений, образовательной программы высшего образования (далее – ОП ВО).

1.2. Перечень планируемых результатов обучения по дисциплине, соотнесенных с планируемыми результатами освоения ОП ВО.

В результате изучения дисциплины обучающийся должен обладать следующими компетенциями или их частями. Компетенции и индикаторы их достижения приведены в таблице 1.

Таблица 1 – Перечень компетенций и индикаторов их достижения

Категория (группа) компетенции	Код и наименование компетенции	Код и наименование индикатора достижения компетенции
Универсальные компетенции	УК-2 Способен определять круг задач в рамках поставленной цели и выбирать оптимальные способы их решения, исходя из действующих правовых норм, имеющихся ресурсов и ограничений	УК-2.3.1 знать виды ресурсов и ограничения для решения поставленных задач
Универсальные компетенции	УК-9 Способен принимать обоснованные экономические решения в различных областях жизнедеятельности	УК-9.3.1 знать основы экономической теории, необходимые для решения профессиональных задач УК-9.В.1 владеть навыками принятия обоснованных экономических решений в различных областях жизнедеятельности
Универсальные компетенции	УК-10 Способен формировать нетерпимое отношение к коррупционному поведению	УК-10.В.1 владеть навыками противодействия различным формам коррупционного поведения
Профессиональные компетенции	ПК-1 Способность к формированию технических требований и заданий на проектирование и конструирование оптических и оптико-электронных приборов, комплексов и их составных частей	ПК-1.3.1 знать требования, предъявляемые к разрабатываемой оплотехнике, оптическим и оптико-электронным приборам и комплексам

2. Место дисциплины в структуре ОП

Дисциплина может базироваться на знаниях, ранее приобретенных обучающимися при изучении следующих дисциплин:

- « Экономика»,
- « Правоведение».

Знания, полученные при изучении материала данной дисциплины, имеют как самостоятельное значение, так и могут использоваться при изучении других дисциплин:

- « Технико-экономическое обоснование проектных решений».

3. Объем и трудоемкость дисциплины

Данные об общем объеме дисциплины, трудоемкости отдельных видов учебной работы по дисциплине (и распределение этой трудоемкости по семестрам) представлены в таблице 2.

Таблица 2 – Объем и трудоемкость дисциплины

Вид учебной работы	Всего	Трудоемкость по семестрам
		№7
1	2	3
Общая трудоемкость дисциплины, ЗЕ/ (час)	3/ 108	3/ 108
Из них часов практической подготовки	4	4
Аудиторные занятия, всего час.	34	34
в том числе:		
лекции (Л), (час)	17	17
практические/семинарские занятия (ПЗ), (час)	17	17
Самостоятельная работа, всего (час)	74	74
Вид промежуточной аттестации: зачет, дифф. зачет, экзамен (Зачет, Дифф. зач, Экз.**)	Зачет	Зачет

Примечание: ** кандидатский экзамен

4. Содержание дисциплины

4.1. Распределение трудоемкости дисциплины по разделам и видам занятий.

Разделы, темы дисциплины и их трудоемкость приведены в таблице 3.

Таблица 3 – Разделы, темы дисциплины, их трудоемкость

Разделы, темы дисциплины	Лекции (час)	ПЗ (СЗ) (час)	ЛР (час)	КП (час)	СРС (час)
Семестр 7					
Раздел 1. Организационно-правовые основы деятельности предприятий. Тема 1. Предприятие - основное звено экономики. Тема 2. Организационно-правовые формы предприятий.	4	4			20
Раздел 2. Производственный процесс и типы производств. Тема 3. Производственный процесс и типы производств. Тема 4. Производственная структура организации (предприятия).	4	4			20
Раздел 3. Основные и оборотные фонды предприятия Тема 5. Издержки производства и реализации продукции Тема 6. Финансовые ресурсы организации	4	4			20

Раздел 4. Техничко-экономическое обоснование решений при создании новой техники. Тема 8. Оценка экономической эффективности инженерных решений. Тема 9. Техничко-экономический анализ при проектировании новой техники. Тема 10. Техничко-экономический анализ технологии и организации производства	5	5			14
Итого в семестре:	17	17			74
Итого	17	17	0	0	74

Практическая подготовка заключается в непосредственном выполнении обучающимися определенных трудовых функций, связанных с будущей профессиональной деятельностью.

4.2. Содержание разделов и тем лекционных занятий.

Содержание разделов и тем лекционных занятий приведено в таблице 4.

Таблица 4 – Содержание разделов и тем лекционного цикла

Номер раздела	Название и содержание разделов и тем лекционных занятий
1	Раздел 1. Организационно-правовые основы деятельности предприятий. Тема 1. Предприятие - основное звено экономики. Предмет и метод, методологические основы и задачи дисциплины, ее взаимосвязи с другими учебными курсами дисциплины. Внешняя среда предприятия. Организационная структура и система управления предприятием. Тема 2. Организационно-правовые формы предприятий. Предприятие как субъект предпринимательской деятельности. Предпринимательская деятельность в отрасли. Типы предприятий. Виды предприятий. Объединения предприятий. Малые предприятия.
2	Раздел 2. Производственный процесс и типы производств. Тема 3. Производственный процесс и типы производств. Понятие производственного процесса и его структуры. Производственная операция – основная операция и вспомогательная операция. Деление общего производственного процесса на основные и вспомогательные производственные процессы. Влияние производственного процесса на формирование производства. Основные производства, вспомогательные производства, обслуживающие производства. Основные принципы организации производственных процессов: целесообразное разделение труда; рациональное размещение и полное использование оборудования; быстрое продвижение предмета труда до готовой продукции. Производственный цикл. Цикл изготовления изделия, цикл изготовления детали. Факторы, влияющие на длительность производственного цикла. Формула производственного цикла и её значение для предприятия. Основные элементы производственного цикла: рабочий период, время естественных процессов, время перерывов в работе Тема 4. Производственная структура организации (предприятия). Понятие стадий производств: конструкторская; технологическая и производственная подготовка производства; предварительная подготовка материалов; дальнейшую обработку деталей и сборку узлов; окончательную сборку и испытание. Типы производств: единичное, серийное, массовое и их особенности. Общественное разделение труда и структура народного хозяйства. Формы общественного разделения труда. Классификация промышленного

	<p>производства: отрасли группы А и группы Б, добывающие и обрабатывающие. Понятие производства; общая и производственная структура предприятия. первичное звено производственной структуры – рабочее место. Производственный участок, цех. Деление цехов на основные, вспомогательные, обслуживающие. Типы производственных структур: предметный, технологический и смешанный. Пути совершенствования производственной структуры: внутрипроизводственное кооперирование и комбинирование, специализация производства, универсализация производства. Классификация предприятий по размеру: крупные, средние, малые.</p>
<p>3</p>	<p>Раздел 3. Основные и оборотные фонды предприятия Тема 5. Издержки производства и реализации продукции. Понятие и состав издержек производства и реализации продукции. Состав затрат предприятия на рабочую силу. Классификация затрат по категориям. Прямые и косвенные затраты. Производственная себестоимость. Экономические элементы затрат. Распределение затрат по местам возникновения. Основные показатели себестоимости и статистические методы их анализа. Индексы себестоимости. Анализ затрат на рубль выручки от реализации (затратоемкости). Калькуляция себестоимости и ее значение. Виды калькуляции. Дополнительные издержки. Чистые и частичнопеременные издержки. Центры затрат по изделиям и услугам. Влияние ассортиментных сдвигов на изменение затрат на рубль произведенной продукции. Тема 6. Финансовые ресурсы организации. банковских кредитов и условия их предоставления. Собственное финансирование. Привлечение венчурного капитала. Соотношение риска вложений капитала и ожидаемых доходов. Финансовые посредники. Участники финансового рынка. Система показателей финансовых результатов и финансового состояния. Формирование и использование прибыли предприятия. Модель формирования прибыли и рентабельности предприятия. Показатели рентабельности. Общая (балансовая) рентабельность. Рентабельность продукции. Рентабельность продаж. Рентабельность совокупных и текущих активов. Показатели финансового состояния и финансовой устойчивости и методы их анализа. Структура актива и пассива баланса. Анализ влияния факторов на финансовые результаты и финансовое состояние.</p>
<p>4</p>	<p>Раздел 4. Технико-экономическое обоснование решений при создании новой техники. Тема 8. Оценка экономической эффективности инженерных решений. Цель и задачи расчетов экономической эффективности разработки и производства. Особенности прогнозирования и определения капитальных и текущих затрат по видам инноваций. Дисконтирование. Норматив экономической эффективности. Понятие и принципы измерения экономического эффекта от разработки и создания новой техники. Особенности расчета экономического эффекта НИР. Экономическая эффективность: понятие, виды, расчет. Выбор базы сравнения и обоснования новизны при расчете сравнительной экономической эффективности и приведения вариантов к сопоставимому виду. Учет сопутствующих неэкономических результатов – научных, социальных, экологических и др. Расчет экономического эффекта новой конструкции, технологического процесса, оборудования, инструмента, применения новых материалов, элементной базы. Инвестиционный проект как форма информационного обеспечения расчетов эффективности. Методы оценки проектов. Выбор лучшего из нескольких проектов и процедура отбора проектов. Тема 9. Технико-экономический анализ при проектировании новой техники. Характеристика показателей качества и эффективности новых изделий. Методы</p>

<p>технико-экономического анализа конструкции. Анализ качества и расчет экономических показателей конструкции. Оценка эффективности конструкторских решений. Оптимизация инженерных решений. Технико-экономическое моделирование. Использование моделирования для поиска оптимальных конструкторских решений. Обоснование параметров проектируемой техники.</p> <p>Тема 10. Технико-экономический анализ технологии и организации производства.</p> <p>Характеристика показателей качества и эффективности технологических процессов, оборудования, оснастки организации производства. Методы технико-экономического анализа технологии. Оценка эффективности технических и организационных решений. Сущность, принципы и методы проведения функционально-стоимостного анализа. Классификация функций и функциональная модель объекта анализа. Определение затрат на выполнение функций. Генерация вариантов реализации функций. Выбор оптимального варианта.</p>

4.3. Практические (семинарские) занятия

Темы практических занятий и их трудоемкость приведены в таблице 5.

Таблица 5 – Практические занятия и их трудоемкость

№ п/п	Темы практических занятий	Формы практических занятий	Трудоемкость, (час)	№ раздела дисциплины
Семестр 7				
1	Организация (предприятие) как основное звено экономики	Мозговой штурм, групповые дискуссии, решение кейсов	2	1
2	Производственная структура организации (предприятия)	Мозговой штурм, групповые дискуссии, решение кейсов	2	2
3	Персонал предприятия, производительность и оплата труда	Мозговой штурм, групповые дискуссии, решение кейсов	2	2
4	Издержки производства и реализации продукции	Мозговой штурм, групповые дискуссии, решение кейсов	2	3
5	Финансовые ресурсы организации	Мозговой штурм, групповые дискуссии, решение кейсов	2	3
6	Оценка экономической эффективности инженерных решений	Мозговой штурм, групповые дискуссии, решение кейсов	2	4
7	Технико-экономический анализ при проектировании новой техники	Мозговой штурм, групповые дискуссии, решение кейсов	3	4
8	Технико-экономический анализ технологии и организации производства	Мозговой штурм, групповые дискуссии, решение кейсов	3	4
Всего			17	

4.4. Лабораторные занятия

Темы лабораторных занятий и их трудоемкость приведены в таблице 6.

Таблица 6 – Лабораторные занятия и их трудоемкость

№ п/п	Наименование лабораторных работ	Трудоемкость, (час)	Из них практической подготовки, (час)	№ раздела дисциплины
Учебным планом не предусмотрено				
	Всего			

4.5. Курсовое проектирование/ выполнение курсовой работы

Учебным планом не предусмотрено

4.6. Самостоятельная работа обучающихся

Виды самостоятельной работы и ее трудоемкость приведены в таблице 7.

Таблица 7 – Виды самостоятельной работы и ее трудоемкость

Вид самостоятельной работы	Всего, час	Семестр 7, час
1	2	3
Изучение теоретического материала дисциплины (ТО)	60	60
Подготовка к промежуточной аттестации (ПА)	14	14
Всего:	74	74

5. Перечень учебно-методического обеспечения

для самостоятельной работы обучающихся по дисциплине (модулю)

Учебно-методические материалы для самостоятельной работы обучающихся указаны в п.п. 7-11.

6. Перечень печатных и электронных учебных изданий

Перечень печатных и электронных учебных изданий приведен в таблице 8.

Таблица 8– Перечень печатных и электронных учебных изданий

Шифр/ URL адрес	Библиографическая ссылка	Количество экземпляров в библиотеке
658 П 80	Производственный менеджмент : методические рекомендации по выполнению практических работ / С.-Петербург. гос. ун-т аэрокосм. приборостроения ; сост.: Г. С. Армашова-Тельник, А. Н. Зубкова. - СПб. : Изд-во ГУАП, 2017. - 19 с.	25
338 С 30	Экономика электротехнической промышленности : практикум / В. А. Семенова ; С.-Петербург. гос. ун-т аэрокосм. приборостроения. - Санкт-Петербург :	5

	Изд-во ГУАП, 2020. - 97 с.	
005 В 58	Экономика реорганизации предприятия : учебное пособие / В. М. Власова, Э. И. Крылов, Л. С. Воробьева ; С.-Петерб. гос. ун-т аэрокосм. приборостроения. - СПб. : Изд-во ГУАП, 2017. - 85 с. - Библиогр.: с. 83 - 84	30
37 Э 40	Экономика предприятий и организаций : методические указания / С.-Петерб. гос. ун-т аэрокосм. приборостроения ; сост.: В. М. Власова, О. И. Золотухин, Э. И. Крылов. - СПб. : Изд-во ГУАП, 2016. - 23 с.	30

7. Перечень электронных образовательных ресурсов информационно-телекоммуникационной сети «Интернет»

Перечень электронных образовательных ресурсов информационно-телекоммуникационной сети «Интернет», необходимых для освоения дисциплины приведен в таблице 9.

Таблица 9 – Перечень электронных образовательных ресурсов информационно-телекоммуникационной сети «Интернет»

URL адрес	Наименование
http://www.elibrary.ru/	Научная электронная библиотека (НЭБ)
http://rucont.ru/	Электронная библиотечная система «РУКОНТ»

8. Перечень информационных технологий

8.1. Перечень программного обеспечения, используемого при осуществлении образовательного процесса по дисциплине.

Перечень используемого программного обеспечения представлен в таблице 10.

Таблица 10– Перечень программного обеспечения

№ п/п	Наименование
	Не предусмотрено

8.2. Перечень информационно-справочных систем, используемых при осуществлении образовательного процесса по дисциплине

Перечень используемых информационно-справочных систем представлен в таблице 11.

Таблица 11– Перечень информационно-справочных систем

№ п/п	Наименование
	Не предусмотрено

9. Материально-техническая база

Состав материально-технической базы, необходимой для осуществления образовательного процесса по дисциплине, представлен в таблице 12.

Таблица 12 – Состав материально-технической базы

№ п/п	Наименование составной части материально-технической базы	Номер аудитории (при необходимости)

1	Лекционная аудитория	
2	Мультимедийная аудитория для проведения практических занятий	

10. Оценочные средства для проведения промежуточной аттестации

10.1. Состав оценочных средств для проведения промежуточной аттестации обучающихся по дисциплине приведен в таблице 13.

Таблица 13 – Состав оценочных средств для проведения промежуточной аттестации

Вид промежуточной аттестации	Перечень оценочных средств
Зачет	Список вопросов;

10.2. В качестве критериев оценки уровня сформированности (освоения) компетенций обучающимися применяется 5-балльная шкала оценки сформированности компетенций, которая приведена в таблице 14. В течение семестра может использоваться 100-балльная шкала модульно-рейтинговой системы Университета, правила использования которой, установлены соответствующим локальным нормативным актом ГУАП.

Таблица 14 – Критерии оценки уровня сформированности компетенций

Оценка компетенции 5-балльная шкала	Характеристика сформированных компетенций
«отлично» «зачтено»	<ul style="list-style-type: none"> – обучающийся глубоко и всесторонне усвоил программный материал; – уверенно, логично, последовательно и грамотно его излагает; – опираясь на знания основной и дополнительной литературы, тесно привязывает усвоенные научные положения с практической деятельностью направления; – умело обосновывает и аргументирует выдвигаемые им идеи; – делает выводы и обобщения; – свободно владеет системой специализированных понятий.
«хорошо» «зачтено»	<ul style="list-style-type: none"> – обучающийся твердо усвоил программный материал, грамотно и по существу излагает его, опираясь на знания основной литературы; – не допускает существенных неточностей; – увязывает усвоенные знания с практической деятельностью направления; – аргументирует научные положения; – делает выводы и обобщения; – владеет системой специализированных понятий.
«удовлетворительно» «зачтено»	<ul style="list-style-type: none"> – обучающийся усвоил только основной программный материал, по существу излагает его, опираясь на знания только основной литературы; – допускает несущественные ошибки и неточности; – испытывает затруднения в практическом применении знаний направления; – слабо аргументирует научные положения; – затрудняется в формулировании выводов и обобщений; – частично владеет системой специализированных понятий.
«неудовлетворительно» «не зачтено»	<ul style="list-style-type: none"> – обучающийся не усвоил значительной части программного материала; – допускает существенные ошибки и неточности при рассмотрении проблем в конкретном направлении; – испытывает трудности в практическом применении знаний; – не может аргументировать научные положения; – не формулирует выводов и обобщений.

10.3. Типовые контрольные задания или иные материалы.
 Вопросы (задачи) для зачета / дифф. зачета представлены в таблице 15.
 Таблица 15 – Вопросы (задачи) для зачета / дифф. зачета

Перечень вопросов для экзамена	
<ol style="list-style-type: none"> 1. Основные функции и цели предприятий в условиях рынка. 2. Классификация предприятий по организационно-правовым формам. Организационно-экономические формы предпринимательства. 3. Понятие и особенности малых предприятий, их роль в экономике страны. 4. Внутренняя и внешняя среда функционирования фирмы. 5. Производственная структура фирмы. Инфраструктура фирмы. 6. Современные формы организации производства концентрация производства и размеры предприятий. Специализация и кооперирование производства. Комбинирование производства. 7. Аренда, лизинг, франчайзинг. 8. Управление предприятием. Организационная структура и механизм управления фирмой. Управленческий персонал. 9. Кадры фирмы. Промышленно-производственный персонал и непромышленный персонал. Кадровая политика на фирме. 10. Показатели численности персонала. Показатели оборота и текучести кадров. 11. Производительность труда как показатель эффективности использования трудовых ресурсов. Выработка и трудоемкость продукции. 12. Значение и пути повышения производительности труда на фирме. 13. Заработная плата как цена труда. Номинальная и реальная заработная плата. 14. Принципы оплаты труда. 15. Тарифная система. 16. Формы и системы оплаты труда. 17. Методы начисления заработной платы. 18. Определение фонда оплаты труда. 19. Бестарифная (нетрадиционная) система оплаты труда. 20. Понятие себестоимости продукции. Состав и структура затрат, включаемых в себестоимость продукции. 21. Методы расчета затрат на производство продукции. 22. Группировка затрат по экономическим элементам. 23. Группировка затрат по статьям калькуляции. Состав основных статей калькуляции. 24. Классификация издержек производства (основные и накладные, прямые и косвенные, условно-переменные и условно-постоянные, простые и комплексные). 25. Планирование себестоимости продукции на фирме. 26. Управление издержками на фирме с целью их минимизации. 27. Резервы и технико-экономические факторы снижения себестоимости продукции. 28. Доходы и расходы фирмы. 29. Виды хозяйственного учета: бухгалтерский, оперативный, статистический. Учет и отчетность. 30. Прибыль предприятия, ее виды. 31. Распределение и использование прибыли. Налог на прибыль. Фонд накопления, фонд потребления, резервный фонд. 32. Понятие рентабельности и ее виды. 33. Рентабельность фирмы, рентабельность продукции, рентабельность продаж. 34. Основные этапы принятия управленческого решения. 35. Особенности делегирования и централизации полномочий 	<p>УК-2.3.1 УК-9.3.1 УК-9.В.1 УК-10.В.1 ПК-1.3.1</p>

Перечень тем для курсового проектирования/выполнения курсовой работы представлены в таблице 16.

Таблица 16 – Перечень тем для курсового проектирования/выполнения курсовой работы

№ п/п	Примерный перечень тем для курсового проектирования/выполнения курсовой работы
	Учебным планом не предусмотрено

Вопросы для проведения промежуточной аттестации в виде тестирования представлены в таблице 17.

Таблица 17 – Примерный перечень вопросов для тестов

№ п/п	Примерный перечень вопросов для тестов	Код индикатора
	Учебным планом не предусмотрено	

Перечень тем контрольных работ по дисциплине обучающихся заочной формы обучения, представлены в таблице 18.

Таблица 18 – Перечень контрольных работ

№ п/п	Перечень контрольных работ
	Не предусмотрено

10.4. Методические материалы, определяющие процедуры оценивания индикаторов, характеризующих этапы формирования компетенций, содержатся в локальных нормативных актах ГУАП, регламентирующих порядок и процедуру проведения текущего контроля успеваемости и промежуточной аттестации обучающихся ГУАП.

11. Методические указания для обучающихся по освоению дисциплины

11.1. Методические указания для обучающихся по освоению лекционного материала .

Основное назначение лекционного материала – логически стройное, системное, глубокое и ясное изложение учебного материала. Назначение современной лекции в рамках дисциплины не в том, чтобы получить всю информацию по теме, а в освоении фундаментальных проблем дисциплины, методов научного познания, новейших достижений научной мысли. В учебном процессе лекция выполняет методологическую, организационную и информационную функции. Лекция раскрывает понятийный аппарат конкретной области знания, её проблемы, дает цельное представление о дисциплине, показывает взаимосвязь с другими дисциплинами.

Планируемые результаты при освоении обучающимися лекционного материала:

- получение современных, целостных, взаимосвязанных знаний, уровень которых определяется целевой установкой к каждой конкретной теме;
- получение опыта творческой работы совместно с преподавателем;
- развитие профессионально-деловых качеств, любви к предмету и самостоятельного творческого мышления.
- появление необходимого интереса, необходимого для самостоятельной работы;
- получение знаний о современном уровне развития науки и техники и о прогнозе их развития на ближайшие годы;
- научиться методически обрабатывать материал (выделять главные мысли и положения, приходить к конкретным выводам, повторять их в различных формулировках);

– получение точного понимания всех необходимых терминов и понятий.

Лекционный материал может сопровождаться демонстрацией слайдов и использованием раздаточного материала при проведении коротких дискуссий об особенностях применения отдельных тематик по дисциплине.

Структура предоставления лекционного материала:

Раздел 1. Основы экономики

Тема 1. Предмет и метод экономики организации.

Раздел 2. Основы организации производства.

Тема 1. Фирма как совершенный конкурент.

Тема 2. Фирма на рынках факторов производства.

Раздел 3. Экономика предприятия.

Тема 1. Экономика информации, неопределенности и риска.

Тема 2. Денежный рынок.

11.2. Методические указания для обучающихся по прохождению практических занятий

Практическое занятие является одной из основных форм организации учебного процесса, заключающаяся в выполнении обучающимися под руководством преподавателя комплекса учебных заданий с целью усвоения научно-теоретических основ учебной дисциплины, приобретения умений и навыков, опыта творческой деятельности.

Целью практического занятия для обучающегося является привитие обучающимся умений и навыков практической деятельности по изучаемой дисциплине.

Планируемые результаты при освоении обучающимися практических занятий:

- закрепление, углубление, расширение и детализация знаний при решении конкретных задач;
- развитие познавательных способностей, самостоятельности мышления, творческой активности;
- овладение новыми методами и методиками изучения конкретной учебной дисциплины;
- выработка способности логического осмысления полученных знаний для выполнения заданий;
- обеспечение рационального сочетания коллективной и индивидуальной форм обучения.

Требования к проведению практических занятий

При подготовке к практическим занятиям необходимо просмотреть конспекты лекций и методические указания, рекомендованную литературу по данной теме; подготовиться к ответу на контрольные вопросы.

После выполнения практических заданий преподаватель может проводить устный или письменный опрос студентов для контроля усвоения ими основных теоретических и практических знаний по теме занятия (студенты должны знать смысл полученных ими результатов и ответы на контрольные вопросы). По результатам проверки отчета и опроса выставляется оценка за практическое занятие.

11.3. Методические указания для обучающихся по прохождению самостоятельной работы

В ходе выполнения самостоятельной работы, обучающийся выполняет работу по заданию и при методическом руководстве преподавателя, но без его непосредственного участия.

Для обучающихся по заочной форме обучения, самостоятельная работа может включать в себя контрольную работу.

В процессе выполнения самостоятельной работы, у обучающегося формируется целесообразное планирование рабочего времени, которое позволяет им развивать умения и навыки в усвоении и систематизации приобретаемых знаний, обеспечивает высокий уровень успеваемости в период обучения, помогает получить навыки повышения профессионального уровня.

Методическими материалами, направляющими самостоятельную работу обучающихся являются:

- учебно-методический материал по дисциплине;

11.4. Методические указания для обучающихся по прохождению промежуточной аттестации.

Промежуточная аттестация обучающихся предусматривает оценивание промежуточных и окончательных результатов обучения по дисциплине. Она включает в себя:

– зачет – это форма оценки знаний, полученных обучающимся в ходе изучения учебной дисциплины в целом или промежуточная (по окончании семестра) оценка знаний обучающимся по отдельным разделам дисциплины с аттестационной оценкой «зачтено» или «не зачтено».

Система оценок при проведении промежуточной аттестации осуществляется в соответствии с требованиями Положений «О текущем контроле успеваемости и промежуточной аттестации студентов ГУАП, обучающихся по программам высшего образования» и «О модульно-рейтинговой системе оценки качества учебной работы студентов в ГУАП».

Лист внесения изменений в рабочую программу дисциплины

Дата внесения изменений и дополнений. Подпись внесшего изменения	Содержание изменений и дополнений	Дата и № протокола заседания кафедры	Подпись зав. кафедрой