

МИНИСТЕРСТВО НАУКИ И ВЫСШЕГО ОБРАЗОВАНИЯ РОССИЙСКОЙ ФЕДЕРАЦИИ  
федеральное государственное автономное образовательное учреждение высшего образования  
"САНКТ-ПЕТЕРБУРГСКИЙ ГОСУДАРСТВЕННЫЙ УНИВЕРСИТЕТ  
АЭРОКОСМИЧЕСКОГО ПРИБОРОСТРОЕНИЯ"

Кафедра № 33

УТВЕРЖДАЮ

Руководитель направления

ДОЦ., К.Т.Н.

(должность, уч. степень, звание)

О.В. Тихоненкова

(инициалы, фамилия)



(подпись)

«26» мая 2022 г

РАБОЧАЯ ПРОГРАММА ДИСЦИПЛИНЫ

«Методы моделирования и оптимизации»  
(Наименование дисциплины)


Код направления подготовки/ специальности	12.04.04
Наименование направления подготовки/ специальности	Биотехнические системы и технологии
Наименование направленности	Биотехнические системы и технологии для здравоохранения
Форма обучения	очная

Санкт-Петербург– 2022

Лист согласования рабочей программы дисциплины

Программу составил (а)

Д.Т.Н., доц.  
(должность, уч. степень, звание)

 26.05.22  
(подпись, дата)


С.В. Беззатеев  
(инициалы, фамилия)

Программа одобрена на заседании кафедры № 33

«26» мая 2022 г, протокол № 10

Заведующий кафедрой № 33

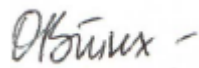
Д.Т.Н., доц.  
(уч. степень, звание)

 26.05.22  
(подпись, дата)

С.В. Беззатеев  
(инициалы, фамилия)

Ответственный за ОП ВО 12.04.04(01)


доц., к.т.н.  
(должность, уч. степень, звание)

 26.05.22  
(подпись, дата)

О.В. Тихоненкова  
(инициалы, фамилия)

Заместитель директора института №2 по методической работе

доц., к.т.н., доц.  
(должность, уч. степень, звание)

 26.05.22  
(подпись, дата)

О.Л. Балышева  
(инициалы, фамилия)

## Аннотация

Дисциплина «Методы моделирования и оптимизации» входит в образовательную программу высшего образования – программу магистратуры по направлению подготовки/специальности 12.04.04 «Биотехнические системы и технологии» направленности «Биотехнические системы и технологии для здравоохранения». Дисциплина реализуется кафедрой «№33».

Дисциплина нацелена на формирование у выпускника следующих компетенций:

ОПК-1 «Способен представлять современную научную картину мира, выявлять естественнонаучную сущность проблемы, формулировать задачи, определять пути их решения и оценивать эффективность выбора и методов правовой защиты результатов интеллектуальной деятельности с учетом исследований, разработки и проектирования биотехнических систем и технологий»

ОПК-2 «Способен организовать проведение научного исследования и разработку, представлять и аргументированно защищать полученные результаты интеллектуальной деятельности, связанные с методами и средствами исследований в области биотехнических систем и технологий»

ОПК-3 «Способен приобретать и использовать новые знания в своей предметной области на основе информационных систем и технологий, предлагать новые идеи и подходы к решению инженерных задач»

ПК-2 «Способность к построению математических моделей биотехнических систем и медицинских изделий»

Содержание дисциплины охватывает круг вопросов, связанных с изучением основных характеристик систем управления техническими объектами и принципами построения математических моделей таких систем.

Преподавание дисциплины предусматривает следующие формы организации учебного процесса: лекции, лабораторные работы, самостоятельная работа студента.

Программой дисциплины предусмотрены следующие виды контроля: текущий контроль успеваемости, промежуточная аттестация в форме экзамена.

Общая трудоемкость освоения дисциплины составляет 4 зачетных единицы, 144 часа.

Язык обучения по дисциплине «русский»

# 1. Перечень планируемых результатов обучения по дисциплине

## 1.1. Цели преподавания дисциплины

Цель преподавания дисциплины – познакомить студентов с основными характеристиками систем управления техническими объектами и принципами построения математических моделей таких систем.

1.2. Дисциплина входит в состав обязательной части образовательной программы высшего образования (далее – ОП ВО).

1.3. Перечень планируемых результатов обучения по дисциплине, соотнесенных с планируемыми результатами освоения ОП ВО.

В результате изучения дисциплины обучающийся должен обладать следующими компетенциями или их частями. Компетенции и индикаторы их достижения приведены в таблице 1.

Таблица 1 – Перечень компетенций и индикаторов их достижения

Категория (группа) компетенции	Код и наименование компетенции	Код и наименование индикатора достижения компетенции
Общепрофессиональные компетенции	ОПК-1 Способен представлять современную научную картину мира, выявлять естественнонаучную сущность проблемы, формулировать задачи, определять пути их решения и оценивать эффективность выбора и методов правовой защиты результатов интеллектуальной деятельности с учетом исследований, разработки и проектирования биотехнических систем и технологий	ОПК-1.3.1 знать фундаментальные законы природы и основные принципы проектирования, производства и использования в практической деятельности биотехнических систем
Общепрофессиональные компетенции	ОПК-2 Способен организовать проведение научного исследования и разработку, представлять и аргументированно защищать полученные результаты интеллектуальной деятельности, связанные с	ОПК-2.3.1 знать каким образом проводятся научные исследования и разработка биотехнических систем и медицинских изделий

	методами и средствами исследований в области биотехнических систем и технологий	
Общепрофессиональные компетенции	ОПК-3 Способен приобретать и использовать новые знания в своей предметной области на основе информационных систем и технологий, предлагать новые идеи и подходы к решению инженерных задач	ОПК-3.3.1 знать каким образом осуществляется информационный поиск и применяются новые знания в своей предметной области ОПК-3.У.1 уметь предлагать новые идеи подходы к решению инженерных задач использованием информационных систем и технологий
Профессиональные компетенции	ПК-2 Способность к построению математических моделей биотехнических систем и медицинских изделий	ПК-2.3.1 знать каким образом формулировать постановку задачи и определять набор параметров, с учётом которых должно быть проведено моделирование процессов, обусловленных применением биотехнических систем и медицинских изделий

## 2. Место дисциплины в структуре ОП

Дисциплина может базироваться на знаниях, ранее приобретенных обучающимися при изучении следующих дисциплин:

- «Теория систем и системный анализ».

Знания, полученные при изучении материала данной дисциплины, имеют как самостоятельное значение, так и могут использоваться при изучении других дисциплин:

- «Информационно-аналитические системы».

## 3. Объем и трудоемкость дисциплины

Данные об общем объеме дисциплины, трудоемкости отдельных видов учебной работы по дисциплине (и распределение этой трудоемкости по семестрам) представлены в таблице 2.

Таблица 2 – Объем и трудоемкость дисциплины

Вид учебной работы	Всего	Трудоемкость по семестрам
		№1
1	2	3
<b>Общая трудоемкость дисциплины, ЗЕ/ (час)</b>	4/ 144	4/ 144
<b>Из них часов практической подготовки</b>	4	4
<b>Аудиторные занятия, всего час.</b>	34	34
<b>в том числе:</b>		
лекции (Л), (час)	17	17

практические/семинарские занятия (ПЗ), (час)		
лабораторные работы (ЛР), (час)	17	17
курсовой проект (работа) (КП, КР), (час)		
экзамен, (час)	36	36
<b>Самостоятельная работа</b> , всего (час)	74	74
<b>Вид промежуточной аттестации:</b> зачет, дифф. зачет, экзамен (Зачет, Дифф. зач, Экз.**)	Экз.	Экз.

Примечание: \*\* кандидатский экзамен

#### 4. Содержание дисциплины

##### 4.1. Распределение трудоемкости дисциплины по разделам и видам занятий.

Разделы, темы дисциплины и их трудоемкость приведены в таблице 3.

Таблица 3 – Разделы, темы дисциплины, их трудоемкость

Разделы, темы дисциплины	Лекции (час)	ПЗ (СЗ) (час)	ЛР (час)	КП (час)	СРС (час)
Семестр 1					
Введение	2				2
Раздел 1. Математическое моделирование систем управления	4		6		20
Раздел 2. Линейные модели и характеристики систем управления	4		6		22
Раздел 3. Нелинейные элементы систем управления	4		5		20
Заключение	2				6
Текущий контроль	1				4
Итого в семестре:	17		17		74
Итого	17	0	17	0	74

Практическая подготовка заключается в непосредственном выполнении обучающимися определенных трудовых функций, связанных с будущей профессиональной деятельностью.

##### 4.2. Содержание разделов и тем лекционных занятий.

Содержание разделов и тем лекционных занятий приведено в таблице 4.

Таблица 4 – Содержание разделов и тем лекционного цикла

Номер раздела	Название и содержание разделов и тем лекционных занятий
Введение	Предмет и цель изучения математическое моделирование технических объектов и систем управления
<b>1</b>	Тема 1.1 Операторы преобразования переменных Тема 1.2 Классы моделей Тема 1.3 Способы построения моделей Тема 1.4 Особенности структурных моделей систем управления
<b>2</b>	Тема 2.1 Модели вход-выход Тема 2.2 Построение временных характеристик Тема 2.3 Построение частотных характеристик

	Тема 2.4 Построение моделей по системе дифференциальных уравнений Тема 2.5 Построение моделей вход-выход по уравнениям в формепространства состояний Тема 2.6 Модели систем управления с раскрытой причинно-следственной структурой Тема 2.7 Типовые звенья автоматических систем управления Тема 2.8 Характеристики систем с типовой структурой Тема 2.9 Неопределенность моделей систем управления
<b>3</b>	Тема 3.1 Безынерционные нелинейные элементы Тема 3.2 Динамические нелинейные элементы Тема 3.3 Нелинейные модели с раскрытой структурой
Заключение	Примеры математических моделей объектов информационной безопасности

#### 4.3. Практические (семинарские) занятия

Темы практических занятий и их трудоемкость приведены в таблице 5.

Таблица 5 – Практические занятия и их трудоемкость

№ п/п	Темы практических занятий	Формы практических занятий	Трудоемкость, (час)	Из них практической подготовки, (час)	№ раздела дисциплины
Учебным планом не предусмотрено					
Всего					

#### 4.4. Лабораторные занятия

Темы лабораторных занятий и их трудоемкость приведены в таблице 6.

Таблица 6 – Лабораторные занятия и их трудоемкость

№ п/п	Наименование лабораторных работ	Трудоемкость, (час)	Из них практической подготовки, (час)	№ раздела дисциплины
Семестр 1				
1	Модели вход-выход	3	1	1
2	Построение временных характеристик систем управления линейных моделей	2	1	2
3	Построение частотных характеристик систем управления линейных моделей	2		2
4	Построение моделей по системе дифференциальных уравнений	2		2
5	Модели систем управления с раскрытой причинно-следственной структурой	2	1	2
6	Безынерционные нелинейные элементы	2		3
7	Динамические нелинейные элементы	2		3
8	Нелинейные модели с раскрытой структурой	2	1	3

Всего	17	4	
-------	----	---	--

4.5. Курсовое проектирование/ выполнение курсовой работы  
Учебным планом не предусмотрено

4.6. Самостоятельная работа обучающихся  
Виды самостоятельной работы и ее трудоемкость приведены в таблице 7.

Таблица 7 – Виды самостоятельной работы и ее трудоемкость

Вид самостоятельной работы	Всего, час	Семестр 1, час
1	2	3
Изучение теоретического материала дисциплины (ТО)	20	20
Курсовое проектирование (КП, КР)		
Расчетно-графические задания (РГЗ)		
Выполнение реферата (Р)		
Подготовка к текущему контролю успеваемости (ТКУ)	4	4
Домашнее задание (ДЗ)	50	50
Контрольные работы заочников (КРЗ)		
Подготовка к промежуточной аттестации (ПА)		
Всего:	74	74

5. Перечень учебно-методического обеспечения для самостоятельной работы обучающихся по дисциплине (модулю)  
Учебно-методические материалы для самостоятельной работы обучающихся указаны в п.п. 7-11.

6. Перечень печатных и электронных учебных изданий  
Перечень печатных и электронных учебных изданий приведен в таблице 8.  
Таблица 8– Перечень печатных и электронных учебных изданий

Шифр/ URL адрес	Библиографическая ссылка	Количество экземпляров в библиотеке (кроме электронных экземпляров)
004 К 95	Математические схемы и алгоритмы моделирования инфокоммуникационных систем [Текст]: учебное пособие /О. И. Кутузов, Т. М. Татарникова; С.-Петербург. гос. ун-т аэрокосм. приборостроения. - СПб: Изд-во ГУАП, 2013. - 147 с.	64
004.9 М 74	Моделирование систем и процессов [Текст]: учебник для академического бакалавриата / В. Н. Волкова [и др.];	10



	ред.: В. Н. Волкова, В. Н. Козлов; С.-Петербург. гос. политехн. ун-т. - М.: Юрайт, 2015. - 592 с.	
004 О-53	Оленев, Валентин Леонидович. Моделирование систем [Текст] : учебное пособие / В. Л. Оленев ; С.-Петербург. гос. ун-т аэрокосм. приборостроения. -СПб.: Изд-во ГУАП, 2015. - 95 с.	50
517 А 13	Абдрахманов, В. Г. Элементы вариационного исчисления и оптимального управления : Теория, задачи, индивидуальные задания [Текст] : учебное пособие / В. Г. Абдрахманов, А. В. Рабчук. - 2-е изд., испр. - СПб. : Лань, 2014. - 112 с.	5
<a href="http://znanium.com/catalog.php?bookinfo=392652">http://znanium.com/catalog.php?bookinfo=392652</a>	Моделирование систем и процессов: Учебное пособие / Н.Г. Чикуров. - М.: ИЦ РИОР: НИЦ Инфра-М, 2013. - 398 с.	
<a href="http://znanium.com/catalog.php?bookinfo=636142">http://znanium.com/catalog.php?bookinfo=636142</a>	Кузнецов В.А., Черепяхин А.А. Системный анализ, оптимизация и принятие решений: Учебник для студентов высших учебных заведений / В.А. Кузнецов, А.А. Черепяхин. - М.: КУРС: ИНФРА- М, 2017. - 256 с.	

#### 7. Перечень электронных образовательных ресурсов информационно-телекоммуникационной сети «Интернет»

Перечень электронных образовательных ресурсов информационно-телекоммуникационной сети «Интернет», необходимых для освоения дисциплины приведен в таблице 9.

Таблица 9 – Перечень электронных образовательных ресурсов информационно-телекоммуникационной сети «Интернет»

URL адрес	Наименование
<a href="http://books.ifmo.ru/book/445/osnovy_modelirovaniya_diskretnyh_sistem.htm">http://books.ifmo.ru/book/445/osnovy_modelirovaniya_diskretnyh_sistem.htm</a>	Алиев Т.И. Основы моделирования дискретных систем. СПб: – СПбГУ ИТМО, 2009. - 363 с.

#### 8. Перечень информационных технологий

8.1. Перечень программного обеспечения, используемого при осуществлении образовательного процесса по дисциплине.

Перечень используемого программного обеспечения представлен в таблице 10.

Таблица 10– Перечень программного обеспечения

№ п/п	Наименование
1	Операционная система MS Windows
2	Пакет MS Office
3	Среда разработки MS Visual Studio
4	Математический пакет MatLab

8.2. Перечень информационно-справочных систем, используемых при осуществлении образовательного процесса по дисциплине  
Перечень используемых информационно-справочных систем представлен в таблице 11.

Таблица 11 – Перечень информационно-справочных систем

№ п/п	Наименование
	Не предусмотрено

9. Материально-техническая база  
Состав материально-технической базы, необходимой для осуществления образовательного процесса по дисциплине, представлен в таблице 12.

Таблица 12 – Состав материально-технической базы

№ п/п	Наименование составной части материально-технической базы	Номер аудитории (при необходимости)
1	Лекционная аудитория	
2	Компьютерный класс	

10. Оценочные средства для проведения промежуточной аттестации  
10.1. Состав оценочных средств для проведения промежуточной аттестации обучающихся по дисциплине приведен в таблице 13.

Таблица 13 – Состав оценочных средств для проведения промежуточной аттестации

Вид промежуточной аттестации	Перечень оценочных средств
Экзамен	Список вопросов к экзамену; Экзаменационные билеты; Задачи; Тесты.

10.2. В качестве критериев оценки уровня сформированности (освоения) компетенций обучающимися применяется 5-балльная шкала оценки сформированности компетенций, которая приведена в таблице 14. В течение семестра может использоваться 100-балльная шкала модульно-рейтинговой системы Университета, правила использования которой, установлены соответствующим локальным нормативным актом ГУАП.

Таблица 14 – Критерии оценки уровня сформированности компетенций

Оценка компетенции 5-балльная шкала	Характеристика сформированных компетенций
«отлично» «зачтено»	– обучающийся глубоко и всесторонне усвоил программный материал; – уверенно, логично, последовательно и грамотно его излагает; – опираясь на знания основной и дополнительной литературы, тесно привязывает усвоенные научные положения с практической деятельностью направления; – умело обосновывает и аргументирует выдвигаемые им идеи; – делает выводы и обобщения; – свободно владеет системой специализированных понятий.

Оценка компетенции	Характеристика сформированных компетенций
5-балльная шкала	
«хорошо» «зачтено»	<ul style="list-style-type: none"> <li>– обучающийся твердо усвоил программный материал, грамотно и по существу излагает его, опираясь на знания основной литературы;</li> <li>– не допускает существенных неточностей;</li> <li>– увязывает усвоенные знания с практической деятельностью направления;</li> <li>– аргументирует научные положения;</li> <li>– делает выводы и обобщения;</li> <li>– владеет системой специализированных понятий.</li> </ul>
«удовлетворительно» «зачтено»	<ul style="list-style-type: none"> <li>– обучающийся усвоил только основной программный материал, по существу излагает его, опираясь на знания только основной литературы;</li> <li>– допускает несущественные ошибки и неточности;</li> <li>– испытывает затруднения в практическом применении знаний направления;</li> <li>– слабо аргументирует научные положения;</li> <li>– затрудняется в формулировании выводов и обобщений;</li> <li>– частично владеет системой специализированных понятий.</li> </ul>
«неудовлетворительно» «не зачтено»	<ul style="list-style-type: none"> <li>– обучающийся не усвоил значительной части программного материала;</li> <li>– допускает существенные ошибки и неточности при рассмотрении проблем в конкретном направлении;</li> <li>– испытывает трудности в практическом применении знаний;</li> <li>– не может аргументировать научные положения;</li> <li>– не формулирует выводов и обобщений.</li> </ul>

### 10.3. Типовые контрольные задания или иные материалы.

Вопросы (задачи) для экзамена представлены в таблице 15.

Таблица 15 – Вопросы (задачи) для экзамена

№ п/п	Перечень вопросов (задач) для экзамена	Код индикатора
1	Операторы преобразования переменных	ОПК-1.3.1
2	Принцип суперпозиции	ОПК-2.3.1
3	Стационарные операторы	ОПК-3.3.1
4	Нестационарные операторы	ОПК-3.У.1
5	Детерминированные и стохастические операторы	ПК-2.3.1
6	Объекты управления с сосредоточенными параметрами	
7	Объекты управления с распределенными параметрами	
8	Признаки классов систем с непрерывным и дискретным временем	
9	Характеристика линейных и нелинейных систем	
10	Характеристика стационарных и нестационарных систем	
11	Характеристика детерминированных и стохастических систем	
12	Характеристика сосредоточенных и распределенных систем	
13	Графическое представление физических систем с сосредоточенными параметрами	
14	Характеристика автономной системы	
15	Аналитический способ построения моделей	
16	Схема экспериментального исследования объекта	
17	Структура модели системы управления	

18	Модели вход-выход	
19	Построение временных характеристик	
20	Построение частотных характеристик	
21	Построение моделей по системе дифференциальных уравнений	
22	Построение моделей вход-выход по уравнениям в форме пространства состояний	
23	Модели систем управления с раскрытой причинно-следственной структурой	
24	Типовые звенья автоматических систем управления	
25	Характеристики систем с типовой структурой	
26	Неопределенность моделей систем управления	
27	Безынерционные нелинейные элементы	
28	Динамические нелинейные элементы	
29	Нелинейные модели с раскрытой структурой	
30	Примеры математических моделей объектов горной электромеханики	

Вопросы (задачи) для зачета / дифф. зачета представлены в таблице 16.

Таблица 16 – Вопросы (задачи) для зачета / дифф. зачета

№ п/п	Перечень вопросов (задач) для зачета / дифф. зачета	Код индикатора
	Учебным планом не предусмотрено	

Перечень тем для курсового проектирования/выполнения курсовой работы представлены в таблице 17.

Таблица 17 – Перечень тем для курсового проектирования/выполнения курсовой работы

№ п/п	Примерный перечень тем для курсового проектирования/выполнения курсовой работы
	Учебным планом не предусмотрено

Вопросы для проведения промежуточной аттестации в виде тестирования представлены в таблице 18.

Таблица 18 – Примерный перечень вопросов для тестов

№ п/п	Примерный перечень вопросов для тестов	Код индикатора
	Не предусмотрено	

Перечень тем контрольных работ по дисциплине обучающихся заочной формы обучения, представлены в таблице 19.

Таблица 19 – Перечень контрольных работ

№ п/п	Перечень контрольных работ
	Не предусмотрено

10.4. Методические материалы, определяющие процедуры оценивания индикаторов, характеризующих этапы формирования компетенций, содержатся в локальных нормативных актах ГУАП, регламентирующих порядок и процедуру проведения текущего контроля успеваемости и промежуточной аттестации обучающихся ГУАП.

## 11. Методические указания для обучающихся по освоению дисциплины

### 11.1. Методические указания для обучающихся по освоению лекционного материала.

Основное назначение лекционного материала – логически стройное, системное, глубокое и ясное изложение учебного материала. Назначение современной лекции в рамках дисциплины не в том, чтобы получить всю информацию по теме, а в освоении фундаментальных проблем дисциплины, методов научного познания, новейших достижений научной мысли. В учебном процессе лекция выполняет методологическую, организационную и информационную функции. Лекция раскрывает понятийный аппарат конкретной области знания, её проблемы, дает цельное представление о дисциплине, показывает взаимосвязь с другими дисциплинами.

Планируемые результаты при освоении обучающимися лекционного материала:

- получение современных, целостных, взаимосвязанных знаний, уровень которых определяется целевой установкой к каждой конкретной теме;
- получение опыта творческой работы совместно с преподавателем;
- развитие профессионально-деловых качеств, любви к предмету и самостоятельного творческого мышления.
- появление необходимого интереса, необходимого для самостоятельной работы;
- получение знаний о современном уровне развития науки и техники и о прогнозе их развития на ближайшие годы;
- научиться методически обрабатывать материал (выделять главные мысли и положения, приходить к конкретным выводам, повторять их в различных формулировках);
- получение точного понимания всех необходимых терминов и понятий.

Лекционный материал может сопровождаться демонстрацией слайдов и использованием раздаточного материала при проведении коротких дискуссий об особенностях применения отдельных тематик по дисциплине.

Структура предоставления лекционного материала:

Введение

Раздел 1. Математическое моделирование систем управления Тема 1.1

Операторы преобразования переменных

Тема 1.2 Классы моделей

Тема 1.3 Способы построения моделей

Тема 1.4 Особенности структурных моделей систем управления Раздел 2.

Линейные модели и характеристики систем управления Тема 2.1 Модели

вход-выход

Тема 2.2 Построение временных характеристик Тема 2.3

Построение частотных характеристик

Тема 2.4 Построение моделей по системе дифференциальных уравнений

Тема 2.5 Построение моделей вход-выход по уравнениям в форме пространства состояний

Тема 2.6 Модели систем управления с раскрытой причинно-следственной структурой

Тема 2.7 Типовые звенья автоматических систем управления Тема 2.8

Характеристики систем с типовой структурой

Тема 2.9 Неопределенность моделей систем управления Раздел 3.

Нелинейные элементы систем управления Тема 3.1

Безынерционные нелинейные элементы

Тема 3.2 Динамические нелинейные элементы

Тема 3.3 Нелинейные модели с раскрытой структурой

Заключение

Структура предоставления материала каждой лекции состоит из:

- вступления (введения), где определяется тема, план и цель лекции. Обосновывается предмет лекции и ее актуальность, основная идея (проблема, центральный вопрос), связь с предыдущими и последующими занятиями, основные вопросы лекции.;
- изложения содержания, где реализуется научное содержание темы, все главные вопросы, приводится система доказательств с использованием наиболее целесообразных методических приемов. В ходе изложения применяются все формы и способы суждения, аргументации и доказательства. Все доказательства и разъяснения направлены на достижение поставленной цели, раскрытие основной идеи, содержания и научных выводов. Каждый учебный вопрос заканчивается краткими выводами, логически подводящими студентов к следующему вопросу лекции. Количество вопросов в лекции, как правило, от двух до четырех;
- заключения, где обобщаются в кратких формулировках основные идеи лекции, логически завершая ее как целостное изучение темы. В нем могут даваться рекомендации о порядке дальнейшего изучения основных вопросов лекции самостоятельно по указанной литературе.

#### 11.2. Методические указания для обучающихся по выполнению лабораторных работ

В ходе выполнения лабораторных работ обучающийся должен углубить и закрепить знания, практические навыки, овладеть современной методикой и техникой эксперимента в соответствии с квалификационной характеристикой обучающегося. Выполнение лабораторных работ состоит из экспериментально-практической, расчетно-аналитической частей и контрольных мероприятий.

Выполнение лабораторных работ обучающимся является неотъемлемой частью изучения дисциплины, определяемой учебным планом, и относится к средствам, обеспечивающим решение следующих основных задач обучающегося:

- приобретение навыков исследования процессов, явлений и объектов, изучаемых в рамках данной дисциплины;
- закрепление, развитие и детализация теоретических знаний, полученных на лекциях;
- получение новой информации по изучаемой дисциплине;
- приобретение навыков самостоятельной работы с лабораторным оборудованием и приборами.

#### Задание и требования к проведению лабораторных работ

Вариант задания по каждой лабораторной работе обучающийся получает в соответствии с номером в списке группы. Перед проведением лабораторной работы обучающемуся следует внимательно ознакомиться с методическими указаниями по ее выполнению. В соответствии с заданием обучающийся должен подготовить необходимые данные, получить от преподавателя допуск к выполнению лабораторной работы, выполнить указанную последовательность действий, получить требуемые результаты, оформить и защитить отчет по лабораторной работе.

#### Структура и форма отчета о лабораторной работе

Отчет о лабораторной работе должен включать в себя: титульный лист, формулировку задания, теоретические положения, используемые при выполнении лабораторной работы, описание процесса выполнения лабораторной работы, полученные результаты и выводы.

#### Требования к оформлению отчета о лабораторной работе

По каждой лабораторной работе выполняется отдельный отчет. Титульный лист оформляется в соответствии с шаблоном (образцом) приведенным на сайте ГУАП ([www.guar.ru](http://www.guar.ru)) в разделе «Сектор нормативной документации». Текстовые и графические материалы оформляются в соответствии с действующими ГОСТами и требованиями, приведенными на сайте ГУАП ([www.guar.ru](http://www.guar.ru)) в разделе «Сектор нормативной документации».

Методические указания по прохождению лабораторных работ:

Татарникова Т.М. Математическое моделирование технических объектов и систем управления. Электронный ресурс каф. 33.

### 11.3. Методические указания для обучающихся по прохождению самостоятельной работы

В ходе выполнения самостоятельной работы, обучающийся выполняет работу по заданию и при методическом руководстве преподавателя, но без его непосредственного участия.

Для обучающихся по заочной форме обучения, самостоятельная работа может включать в себя контрольную работу.

В процессе выполнения самостоятельной работы, у обучающегося формируется целесообразное планирование рабочего времени, которое позволяет им развивать умения и навыки в усвоении и систематизации приобретаемых знаний, обеспечивает высокий уровень успеваемости в период обучения, помогает получить навыки повышения профессионального уровня.

Методическими материалами, направляющими самостоятельную работу обучающихся является учебно-методический материал по дисциплине.

Для развития у студентов навыков самостоятельного овладения теоретическим материалом ряд тем дисциплины на лекционных занятиях дается обзорно, что предполагает их самостоятельное детальное изучение.

Перечень тем для самостоятельного изучения:

- Операторы преобразования переменных
- Классы моделей
- Способы построения моделей
- Особенности структурных моделей систем управления
- Модели вход-выход
- Построение временных характеристик
- Построение частотных характеристик
- Построение моделей по системе дифференциальных уравнений
- Построение моделей вход-выход по уравнениям в форме пространства состояний
- Модели систем управления с раскрытой причинно-следственной структурой
- Типовые звенья автоматических систем управления
- Характеристики систем с типовой структурой
- Неопределенность моделей систем управления
- Безынерционные нелинейные элементы
- Динамические нелинейные элементы
- Нелинейные модели с раскрытой структурой

### 11.4. Методические указания для обучающихся по прохождению текущего контроля успеваемости.

Текущий контроль успеваемости предусматривает контроль качества знаний обучающихся, осуществляемого в течение семестра с целью оценивания хода освоения дисциплины.

Текущий контроль успеваемости предусматривает контроль качества знаний обучающихся, осуществляемого в течение семестра с целью оценивания хода освоения дисциплины. Форма проведения текущего контроля – защита отчетов по лабораторным работам. Результаты текущего контроля учитываются при проведении промежуточной аттестации в соответствии с требованиями СТО ГУАП. СМК 3.76 «Положение о текущем контроле успеваемости и промежуточной аттестации студентов и аспирантов ГУАП, обучающихся по образовательным программам высшего образования».

#### 11.5. Методические указания для обучающихся по прохождению промежуточной аттестации.

Промежуточная аттестация обучающихся предусматривает оценивание промежуточных и окончательных результатов обучения по дисциплине. Она включает в себя экзамен.

Экзамен – форма оценки знаний, полученных обучающимся в процессе изучения всей дисциплины или ее части, навыков самостоятельной работы, способности применять их для решения практических задач. Экзамен, как правило, проводится в период экзаменационной сессии и завершается аттестационной оценкой «отлично», «хорошо», «удовлетворительно», «неудовлетворительно».

Система оценок при проведении промежуточной аттестации осуществляется в соответствии с требованиями Положений «О текущем контроле успеваемости и промежуточной аттестации студентов ГУАП, обучающихся по программам высшего образования» и «О модульно-рейтинговой системе оценки качества учебной работы студентов в ГУАП».



Лист внесения изменений в рабочую программу дисциплины

Дата внесения изменений и дополнений. Подпись внесшего изменения	Содержание изменений и дополнений	Дата и № протокола заседания кафедры	Подпись зав. кафедрой