


МИНИСТЕРСТВО НАУКИ И ВЫСШЕГО ОБРАЗОВАНИЯ РОССИЙСКОЙ
ФЕДЕРАЦИИ
федеральное государственное автономное образовательное учреждение высшего
образования
"САНКТ-ПЕТЕРБУРГСКИЙ ГОСУДАРСТВЕННЫЙ УНИВЕРСИТЕТ
АЭРОКОСМИЧЕСКОГО ПРИБОРОСТРОЕНИЯ".

Кафедра № 21

УТВЕРЖДАЮ
Руководитель направления
д.т.н., проф. _____
(должность, уч. степень, звание)

А.М. Тюрликов
(инициалы, фамилия)


(подпись)
«20» 06 2022 г


РАБОЧАЯ ПРОГРАММА ДИСЦИПЛИНЫ


«Электропитание устройств и систем»
(Наименование дисциплины)

Код направления подготовки/ специальности	11.03.02(03)
Наименование направления подготовки/ специальности	Инфокоммуникационные технологии и системы связи
Наименование направленности	Программно-защищённые инфокоммуникации
Форма обучения	очная

Лист согласования рабочей программы дисциплины

Программу составил (а)


(должность, уч. степень, звание)


(подпись, дата)

Н.А. Велюкин
(инициалы, фамилия)

Программа одобрена на заседании кафедры № 21

« 20 » 06 2022 г, протокол № 5

Заведующий кафедрой № 21

д.т.н., проф. _____
(уч. степень, звание)


(подпись, дата)

А.Ф. Крячко
(инициалы, фамилия)

Ответственный за ОП ВО 11.03.02(03)


доц., к.т.н., доц. _____
(должность, уч. степень, звание)


(подпись, дата)

Н.В. Марковская
(инициалы, фамилия)

Заместитель директора института №2 по методической работе

доц., к.т.н., доц. _____
(должность, уч. степень, звание)


(подпись, дата)

О.Л. Балышева
(инициалы, фамилия)

Аннотация

Дисциплина «Электропитание устройств и систем» входит в образовательную программу высшего образования по направлению подготовки/ специальности 11.03.02 «Инфокоммуникационные технологии и системы связи» направленности «Коммуникационные технологии Интернета вещей». Дисциплина реализуется кафедрой №21.

Дисциплина нацелена на формирование у выпускника следующих компетенций:

ПК-4 «Способность осуществлять мониторинг состояния и проверку качества работы, проведение измерений и диагностику ошибок и отказов оборудования, сетевых устройств, программного обеспечения инфокоммуникаций».

Содержание дисциплины охватывает круг вопросов, связанных с принципом работы, проектированием, подготовкой к производству и техническим обслуживанием блоков электропитания инфокоммуникационных систем и систем связи различного назначения.

Преподавание дисциплины предусматривает следующие формы организации учебного процесса: лекции, лабораторные работы, самостоятельную работу студента.

Программой дисциплины предусмотрены следующие виды контроля: текущий контроль успеваемости, промежуточная аттестация в форме зачета.

Общая трудоемкость освоения дисциплины составляет 3 зачетных единицы, 108 часов.

Язык обучения по дисциплине «русский».

1. Перечень планируемых результатов обучения по дисциплине

1.1. Цели преподавания дисциплины: получение обучающимися необходимых знаний, умений и навыков в области проектирования, подготовки к производству и техническому обслуживанию блоков электропитания инфокоммуникационных систем и системы связи различного назначения.

1.2. Дисциплина входит в состав части, формируемой участниками образовательных отношений, образовательной программы высшего образования (далее – ОП ВО).

1.3. Перечень планируемых результатов обучения по дисциплине, соотнесенных с планируемыми результатами освоения ОП ВО.

В результате изучения дисциплины обучающийся должен обладать следующими компетенциями или их частями. Компетенции и индикаторы их достижения приведены в таблице 1.

Таблица 1 – Перечень компетенций и индикаторов их достижения

Категория (группа) компетенции	Код и наименование компетенции	Код и наименование индикатора достижения компетенции
Профессиональные компетенции	ПК-4 Способность осуществлять мониторинг состояния и проверку качества работы, проведение измерений и диагностику ошибок и отказов оборудования, сетевых устройств, программного обеспечения инфокоммуникаций	ПК-4.3.1 знает методику и средства измерений, используемые для контроля качества работы оборудования, трактов и каналов передачи, программное обеспечение оборудования, документацию по системам качества работы предприятий связи ПК-4.У.1 умеет анализировать результаты и устанавливать соответствие параметров работы оборудования действующим отраслевым нормативам ПК-4.В.1 владеет навыками инструментальных измерений, используемых в области телекоммуникаций, и оценки их соответствия техническим нормам и параметрам оборудования и каналов передачи установленным эксплуатационно-техническим нормам, ведение документации по результатам измерений.

2. Место дисциплины в структуре ОП

Дисциплина может базироваться на знаниях, ранее приобретенных обучающимися при изучении следующих дисциплин:

- Физика;
- Электротехника;
- Электроника.

Знания, полученные при изучении материала данной дисциплины, имеют как самостоятельное значение, так и используются при изучении других дисциплин:

- Основы построения инфокоммуникационных систем и систем связи;
- Схемотехника;
- Надежность инфокоммуникационных систем.

3. Объем и трудоемкость дисциплины

Данные об общем объеме дисциплины, трудоемкости отдельных видов учебной работы по дисциплине (и распределение этой трудоемкости по семестрам) представлены в таблице 2.

Таблица 2 – Объем и трудоемкость дисциплины

Вид учебной работы	Всего	Трудоемкость по семестрам
		№4
1	2	3
Общая трудоемкость дисциплины, ЗЕ/ (час)	3/ 108	3/ 108
Из них часов практической подготовки	17	17
Аудиторные занятия, всего час.	34	34
в том числе:		
лекции (Л), (час)	17	17
практические/семинарские занятия (ПЗ), (час)		
лабораторные работы (ЛР), (час)	17	17
курсовой проект (работа) (КП, КР), (час)		
экзамен, (час)		
Самостоятельная работа, всего (час)	74	74
Вид промежуточной аттестации:	Зачет	Зачет

4. Содержание дисциплины

4.1. Распределение трудоемкости дисциплины по разделам и видам занятий.

Разделы, темы дисциплины и их трудоемкость приведены в таблице 3.

Таблица 3. – Разделы дисциплины и их трудоемкость

Разделы, темы дисциплины	Лекции (час)	ПЗ (СЗ)	ЛР (час)	КП (час)	СРС (час)
Семестр 4					
Раздел 1. Источники электропитания и их элементная база	7		4		20
Раздел 2. Узлы устройств электропитания	10		13		54
Итого в семестре:	17		17		74
Итого:	17		17	0	74

4.2. Содержание разделов и тем лекционных занятий.

Содержание разделов и тем лекционных занятий приведено в таблице 4.

Таблица 4 – Содержание разделов и тем лекционного цикла

Номер раздела	Название и содержание разделов и тем лекционных занятий
1	<p>Источники электропитания и их элементная база</p> <p>Тема 1.1. Предмет, цели и задачи курса. Историческое развитие средств электропитания и преобразовательной техники. Роль отечественных ученых. Основные понятия и характеристики устройств электропитания инфокоммуникационных систем, требования, предъявляемые к ним при организации электроснабжения. Связь дисциплины со смежными дисциплинами.</p> <p>Тема 1.2. Источники электропитания. Структура, классификация, основные параметры и требования, предъявляемые к источникам электропитания. Основные устройства электропитания систем связи и коммуникаций. Химические источники электроэнергии: устройство, принцип</p>

	<p>действия, характеристики, область применения, вопросы эксплуатации. Аккумуляторы большой емкости для стационарной и переносной аппаратуры и зарядные устройства.</p> <p>Тема 1.3. Электромагнитные элементы устройств электропитания. Дроссели и трансформаторы: назначение, принцип действия, конструкция и классификация. Применяемые ферромагнитные материалы. Режимы работы: холостой ход, рабочий режим. Специальные типы трансформаторов: автотрансформаторы, трансформаторы статических преобразователей, трансформаторы тока. Основы расчета трансформаторов.</p> <p>Тема 1.4. Диоды выпрямительные, быстровосстанавливающиеся, диоды Шоттки – их параметры, вольт-амперные характеристики и область применения. Тиристоры: разновидности и основные характеристики. Стабилитроны: основные параметры и вольт-амперные характеристики.</p> <p>Тема 1.5. Эксплуатация устройств электропитания систем связи и коммуникаций. Вопросы резервирования и надежности в системе электроснабжения. Техничко-экономическое сравнение различных систем электропитания аппаратуры. Обоснование и рекомендации по выбору типа устройства электропитания.</p>
2	<p>Узлы устройств электропитания</p> <p>2.1. Выпрямительные устройства: назначение, состав, классификация, параметры. Выводы основных расчетных соотношений, временные диаграммы токов и напряжений. Рекомендации по выбору режимов работы выпрямителя. Однофазные и многофазные схемы выпрямления. Работа выпрямителя на активную, индуктивную, емкостную нагрузку. Схемы умножения напряжения. Управляемые выпрямители: принципы действия и построения. Основы расчета выпрямительных устройств.</p> <p>2.2. Сглаживающие фильтры: назначение, классификация и параметры. Требования, предъявляемые к сглаживающим фильтрам. Принцип действия, влияние частоты на массо-габаритные показатели фильтра, понятие критической индуктивности. Многосвязные фильтры. Определение оптимального числа звеньев. Резонансные фильтры, активные фильтры.</p> <p>2.3. Стабилизаторы постоянного напряжения и постоянного тока. Назначение, классификация, структурные схемы. Основные параметры стабилизаторов. Параметрические стабилизаторы постоянного напряжения и тока: принцип работы, параметры, расчетные соотношения, область применения и схемы. Автокомпенсационные стабилизаторы постоянного напряжения с непрерывным регулированием. Структурные и принципиальные схемы стабилизаторов. Компенсационные стабилизаторы с импульсным регулированием. Компенсационные стабилизаторы с непрерывно-импульсным регулированием.</p> <p>2.4. Статические преобразователи. Назначение, классификация, область применения. Транзисторные преобразователи с самовозбуждением: схемы, принцип действия. Транзисторные преобразователи с внешним возбуждением. Резонансные преобразователи. Потери в элементах преобразователя, выбор оптимальной частоты. Стабилизирующие источники электропитания с бестрансформаторным входом: структурные схемы, принцип действия и область применения.</p>

4.3. Практические (семинарские) занятия

Темы практических занятий и их трудоемкость приведены в таблице 5.

Таблица 5 – Практические занятия и их трудоемкость

№ п/п	Темы практических занятий	Формы практических занятий	Трудоемкость, (час)	Из них практической подготовки, (час)	№ раздела дисциплины
Семестр 4					
Учебным планом не предусмотрено					
Всего					

4.4. Лабораторные занятия

Темы лабораторных занятий и их трудоемкость приведены в таблице 6.

Таблица 6 – Лабораторные занятия и их трудоемкость

№ п/п	Наименование лабораторных работ	Трудоемкость, (час)	Из них практической подготовки, (час)	№ раздела дисциплины
Семестр 4				
1	Исследование однофазных схем выпрямления и сглаживающих фильтров	2	2	1, 2
2	Исследование многофазных схем выпрямления	2	2	1, 2
3	Исследование параметрических стабилизаторов постоянного напряжения и тока	4	4	2
4	Исследование автокомпенсационного стабилизатора постоянного напряжения с непрерывным регулированием	3	3	2
5	Исследование автокомпенсационного стабилизатора постоянного напряжения с импульсным регулированием	3	3	2
6	Исследование тиристорных преобразователей	3	3	1, 2

4.5. Курсовое проектирование/ выполнение курсовой работы

Учебным планом не предусмотрено

4.6. Самостоятельная работа обучающихся

Виды самостоятельной работы и ее трудоемкость приведены в таблице 7.

Таблица 7 – Виды самостоятельной работы и ее трудоемкость

Вид самостоятельной работы	Всего, час	Семестр 4, час
1	2	3
Изучение теоретического материала дисциплины (ТО)	54	54
Курсовое проектирование (КП, КР)		
Расчетно-графические задания (РГЗ)		
Выполнение реферата (Р)		

Подготовка к текущему контролю успеваемости (ТКУ)	10	10
Домашнее задание (ДЗ)		
Контрольные работы заочников (КРЗ)		
Подготовка к промежуточной аттестации (ПА)	10	10
Всего:	74	74

5. Перечень учебно-методического обеспечения для самостоятельной работы обучающихся по дисциплине (модулю)
Учебно-методические материалы для самостоятельной работы обучающихся указаны в п.п. 7-11.

6. Перечень печатных и электронных учебных изданий
Перечень печатных и электронных учебных изданий приведен в таблице 8.

Таблица 8– Перечень печатных и электронных учебных изданий

Шифр/ URL адрес	Библиографическая ссылка	Количество экземпляров в библиотеке (кроме электронных экземпляров)
621.31 Э 45	Электропитание устройств и систем телекоммуникаций: Учеб. пособие для вузов / В.М. Бушуев и др. М.: Горячая линия-Телеком, 2011. 384 с.	16
621.31 М 29	Силовая электроника: учеб. пособие/А. А. Мартынов. СПб.: ГУАП, 2011. Ч.1, Ч.2.	96
621.3(ГУАП) С50	Смирнов В. М., Федоренко В. Н. Электропреобразовательные устройства РЭС: учеб. пособие. СПб.: ГУАП, 2003. 80 с.	81
621.31 К72	Костиков В. Г., Парфенов Е. М., Шахнов В. А. Источники электропитания электронных средств. Схемотехника и конструирование: учебник для вузов. М.: Горячая линия-Телеком, 2001. 344 с.	4
621.31 К70	Электропитание устройств связи: учебник для вузов / под ред. Ю.Д. Козляева. М.: Радио и связь, 1998. 328 с.	11
http://e.lanbook.com/books/element.php?pl1_id=13765	Гейтенко, Е.Н. Источники вторичного электропитания. Схемотехника и расчет: учеб. пособие. М.: СОЛОН-Пресс, 2008. 447 с.	

7. Перечень электронных образовательных ресурсов информационно-телекоммуникационной сети «Интернет»

Перечень электронных образовательных ресурсов информационно-телекоммуникационной сети «Интернет», необходимых для освоения дисциплины приведен в таблице 9.

Таблица 9 – Перечень электронных образовательных ресурсов информационно-телекоммуникационной сети «Интернет»

URL адрес	Наименование
http://venec.ulstu.ru/lib/2002/Efimov.pdf	Ефимов И. П. Источники питания РЭА: учеб. пособие. Ульяновск: УлГТУ, 2002. 136 с.

8. Перечень информационных технологий

8.1. Перечень программного обеспечения, используемого при осуществлении образовательного процесса по дисциплине.

Перечень используемого программного обеспечения представлен в таблице 10.

Таблица 10– Перечень программного обеспечения

№ п/п	Наименование
	Не предусмотрено

8.2. Перечень информационно-справочных систем, используемых при осуществлении образовательного процесса по дисциплине

Перечень используемых информационно-справочных систем представлен в таблице 11.

Таблица 11– Перечень информационно-справочных систем

№ п/п	Наименование
	Не предусмотрено

9. Материально-техническая база

Состав материально-технической базы, необходимой для осуществления образовательного процесса по дисциплине, представлен в таблице 12.

Таблица 12 – Состав материально-технической базы

№ п/п	Наименование составной части материально-технической базы	Номер аудитории (при необходимости)
1	Лекционная аудитория	
2	Специализированная лаборатория «Электропреобразовательные устройства РЭС»	52-23А (БМ)

10. Оценочные средства для проведения промежуточной аттестации

10.1. Состав оценочных средств для проведения промежуточной аттестации обучающихся по дисциплине приведен в таблице 13.

Таблица 13 – Состав оценочных средств для проведения промежуточной аттестации

Вид промежуточной аттестации	Перечень оценочных средств
Зачет	Список вопросов

10.2. В качестве критериев оценки уровня сформированности (освоения) компетенций обучающимися применяется 5-балльная шкала оценки сформированности компетенций, которая приведена в таблице 14. В течение семестра может использоваться 100-балльная шкала модульно-рейтинговой системы Университета, правила

использования которой, установлены соответствующим локальным нормативным актом ГУАП.

Таблица 14 –Критерии оценки уровня сформированности компетенций

Оценка компетенции 5-балльная шкала	Характеристика сформированных компетенций
«отлично» «зачтено»	<ul style="list-style-type: none"> – обучающийся глубоко и всесторонне усвоил программный материал; – уверенно, логично, последовательно и грамотно его излагает; – опираясь на знания основной и дополнительной литературы, тесно привязывает усвоенные научные положения с практической деятельностью направления; – умело обосновывает и аргументирует выдвигаемые им идеи; – делает выводы и обобщения; – свободно владеет системой специализированных понятий.
«хорошо» «зачтено»	<ul style="list-style-type: none"> – обучающийся твердо усвоил программный материал, грамотно и по существу излагает его, опираясь на знания основной литературы; – не допускает существенных неточностей; – увязывает усвоенные знания с практической деятельностью направления; – аргументирует научные положения; – делает выводы и обобщения; – владеет системой специализированных понятий.
«удовлетворительно» «зачтено»	<ul style="list-style-type: none"> – обучающийся усвоил только основной программный материал, по существу излагает его, опираясь на знания только основной литературы; – допускает несущественные ошибки и неточности; – испытывает затруднения в практическом применении знаний направления; – слабо аргументирует научные положения; – затрудняется в формулировании выводов и обобщений; – частично владеет системой специализированных понятий.
«неудовлетворительно» «не зачтено»	<ul style="list-style-type: none"> – обучающийся не усвоил значительной части программного материала; – допускает существенные ошибки и неточности при рассмотрении проблем в конкретном направлении; – испытывает трудности в практическом применении знаний; – не может аргументировать научные положения; – не формулирует выводов и обобщений.

10.3. Типовые контрольные задания или иные материалы.

Вопросы (задачи) для экзамена представлены в таблице 15.

Таблица 15 – Вопросы (задачи) для экзамена

№ п/п	Перечень вопросов (задач) для экзамена
	Учебным планом не предусмотрено

Вопросы (задачи) для зачета представлены в таблице 16.

Таблица 16 – Вопросы (задачи) для зачета

№ п/п	Перечень вопросов для зачета	Код индикатора
1	<p>Методики и средства измерений, используемые для контроля качества работы элементов и оборудования, трактов и каналов передачи, программное обеспечение оборудования, документацию по системам качества работы предприятий связи</p> <p>– однофазных схем выпрямления, выпрямитель 1Ф2Т</p>	ПК-4.3.1

2	– двухфазных схем выпрямления 2Ф1Т	
3	– трехфазных схем выпрямления	
4	– при работе выпрямителя на емкостную нагрузку	
5	– при работе выпрямителя на индуктивную нагрузку	
6	– схем умножения напряжения	
7	– управляемых выпрямителей	
8	– сглаживающих фильтров	
9	– простейших фильтров	
10	– сложных фильтров	
11	– стабилизаторов тока и напряжения	
12	– параметрических стабилизаторов напряжения на стабилитроне	
13	– параметрических стабилизаторов напряжения	
14	– параметрических стабилизаторов тока	
15	– автокомпенсационных стабилизаторов (АС) напряжения с	
16	непрерывным режимом регулирования	
17	– АС с непрерывным режимом регулирования и его параметрам	
18	– АС со стабилизацией тока управляющего транзистора	
19	– составных транзисторов	
20	– дифференциальных усилителей	
21	– защиты АС от перегрузок по току	
22	– АС с импульсным режимом регулирования	
23	– импульсных стабилизаторов с ШИМ	
24	– силовых частей импульсного стабилизатора	
25	– АС с непрерывно-импульсным режимом регулирования	
26	– транзисторных преобразователей	
27	– тиристорных преобразователей	
	Привести анализ результатов и установить соответствие параметров работы оборудования электропитания устройств действующим отраслевым нормативам:	ПК-4.У.1
28	– однофазных схем выпрямления, выпрямитель 1Ф2Т	
29	– двухфазных схем выпрямления 2Ф1Т	
30	– трехфазных схем выпрямления	
31	– при работе выпрямителя на емкостную нагрузку	
32	– при работе выпрямителя на индуктивную нагрузку	
33	– схем умножения напряжения	
34	– управляемых выпрямителей	
35	– сглаживающих фильтров	
36	– простейших фильтров	
37	– сложных фильтров	
38	– стабилизаторов тока и напряжения	
39	– параметрических стабилизаторов напряжения на стабилитроне	
40	– параметрических стабилизаторов напряжения	
41	– параметрических стабилизаторов тока	
42	– автокомпенсационных стабилизаторов (АС) напряжения с	
	непрерывным режимом регулирования	
43	– АС с непрерывным режимом регулирования и его параметрам	
44	– АС со стабилизацией тока управляющего транзистора	
45	– составных транзисторов	
46	– дифференциальных усилителей	
47	– защиты АС от перегрузок по току	
48	– АС с импульсным режимом регулирования	
49	– импульсных стабилизаторов с ШИМ	

50	– силовых частей импульсного стабилизатора	
51	– АС с непрерывно-импульсным режимом регулирования	
52	– транзисторных преобразователей	
53	– тиристорных преобразователей	
54	Показать на практических примерах методики проведения инструментальных измерений устройств электропитания, используемых в области телекоммуникаций, и оценки их соответствия техническим нормам и параметрам оборудования и каналов передачи установленным эксплуатационно-техническим нормам, ведение документации по результатам измерений	ПК-4.В.1

Перечень тем для курсового проектирования/выполнения курсовой работы представлены в таблице 17.

Таблица 17 – Перечень тем для курсового проектирования/выполнения курсовой работы

№ п/п	Примерный перечень тем для курсового проектирования/выполнения курсовой работы
	Учебным планом не предусмотрено

Вопросы для проведения промежуточной аттестации в виде тестирования представлены в таблице 18.

Таблица 18 – Примерный перечень вопросов для тестов

№ п/п	Примерный перечень вопросов для тестов
	Не предусмотрено

Перечень тем контрольных работ по дисциплине обучающихся заочной формы обучения, представлены в таблице 19.

Таблица 19 – Перечень контрольных работ

№ п/п	Перечень контрольных работ
	Не предусмотрено

10.4. Методические материалы, определяющие процедуры оценивания индикаторов, характеризующих этапы формирования компетенций, содержатся в локальных нормативных актах ГУАП, регламентирующих порядок и процедуру проведения текущего контроля успеваемости и промежуточной аттестации обучающихся ГУАП.

11. Методические указания для обучающихся по освоению дисциплины

11.1. Методические указания для обучающихся по освоению лекционного материала

Основное назначение лекционного материала – логически стройное, системное, глубокое и ясное изложение учебного материала.

Планируемые результаты при освоении обучающимся лекционного материала:

- получение современных, целостных, взаимосвязанных знаний, уровень которых определяется целевой установкой к каждой конкретной теме;
- получение опыта творческой работы совместно с преподавателем;
- развитие профессионально-деловых качеств, любви к предмету и самостоятельного творческого мышления.
- появление необходимого интереса, необходимого для самостоятельной работы;

- получение знаний о современном уровне развития науки и техники и о прогнозе их развития на ближайшие годы;
- научиться методически обрабатывать материал (выделять главные мысли и положения, приходить к конкретным выводам, повторять их в различных формулировках);
- получение точного понимания всех необходимых терминов и понятий.

Структура предоставления лекционного материала:

- изложение материала с использованием доски;
- изложение материала с использованием проектора, демонстрация слайдов;
- пояснение конструкции электронных приборов и блоков с использованием стендов.

11.2 Методические указания для обучающихся по прохождению лабораторных работ

В ходе выполнения лабораторных работ обучающийся должен углубить и закрепить знания, практические навыки, овладеть современной методикой и техникой эксперимента в соответствии с квалификационной характеристикой обучающегося. Выполнение лабораторных работ состоит из экспериментально-практической, расчетно-аналитической частей и контрольных мероприятий.

[621.396 Э 45] Электропреобразовательные устройства РЭС: методические указания к выполнению лабораторных работ / С.-Петерб. гос. ун-т аэрокосм. приборостроения; сост.: В. М. Смирнов, В. Н. Филатов. - СПб.: Изд-во ГУАП, 2014. - 38 с.

Задание и требования к проведению лабораторных работ

[621.396 Э 45] Электропреобразовательные устройства РЭС: методические указания к выполнению лабораторных работ / С.-Петерб. гос. ун-т аэрокосм. приборостроения; сост.: В. М. Смирнов, В. Н. Филатов. - СПб.: Изд-во ГУАП, 2014. - 38 с.

Структура и форма отчета о лабораторной работе

Изложены на сайте ГУАП (http://guap.ru/guap/standart/ob1_main.shtml).

Требования к оформлению отчета о лабораторной работе

Изложены на сайте ГУАП (http://guap.ru/guap/standart/ob1_main.shtml).

11.3 Методические указания для обучающихся по прохождению самостоятельной работы

В ходе выполнения самостоятельной работы, обучающийся выполняет работу по заданию и при методическом руководстве преподавателя, но без его непосредственного участия.

Методическими материалами, направляющими самостоятельную работу обучающихся являются учебно-методический материал по дисциплине.

Темы для самостоятельной работы:

1. Аккумуляторы
2. Гальванические элементы
3. Солнечные батареи
4. Бесперебойные источники электропитания
5. Сетевые фильтры
6. Трансформаторы
7. Управляемые выпрямители
8. Многозвенные фильтры
9. Бестрансформаторные источники электропитания.

11.4 Методические указания для обучающихся по прохождению текущего контроля успеваемости.

Текущий контроль успеваемости предусматривает контроль качества знаний обучающихся, осуществляемого в течение семестра с целью оценивания хода освоения дисциплины.

11.5 Методические указания для обучающихся по прохождению промежуточной аттестации.

Промежуточная аттестация обучающихся предусматривает оценивание промежуточных и окончательных результатов обучения по дисциплине. Она включает в себя:

– зачет – это форма оценки знаний, полученных обучающимся в ходе изучения учебной дисциплины в целом или промежуточная (по окончании семестра) оценка знаний обучающимся по отдельным разделам дисциплины с аттестационной оценкой «зачтено» или «не зачтено».

Система оценок при проведении промежуточной аттестации осуществляется в соответствии с требованиями Положений «О текущем контроле успеваемости и промежуточной аттестации студентов ГУАП, обучающихся по программы высшего образования» и «О модульно-рейтинговой системе оценки качества учебной работы студентов в ГУАП».

Лист внесения изменений в рабочую программу дисциплины

Дата внесения изменений и дополнений. Подпись внесшего изменения	Содержание изменений и дополнений	Дата и № протокола заседания кафедры	Подпись зав. кафедрой