

МИНИСТЕРСТВО НАУКИ И ВЫСШЕГО ОБРАЗОВАНИЯ РОССИЙСКОЙ  
ФЕДЕРАЦИИ  
федеральное государственное автономное образовательное учреждение высшего  
образования  
"САНКТ-ПЕТЕРБУРГСКИЙ ГОСУДАРСТВЕННЫЙ УНИВЕРСИТЕТ  
АЭРОКОСМИЧЕСКОГО ПРИБОРОСТРОЕНИЯ"

Кафедра № 25

УТВЕРЖДАЮ

Руководитель направления

д.т.н., проф.

(должность, уч. степень, звание)

А.М. Тюрликов

(инициалы, фамилия)



(подпись)

«22» июня 2022 г

РАБОЧАЯ ПРОГРАММА ДИСЦИПЛИНЫ

«Учебный проект»  
(Наименование дисциплины)


Код направления подготовки/ специальности	11.03.02
Наименование направления подготовки/ специальности	Инфокоммуникационные технологии и системы связи
Наименование направленности	Программно-защищенные инфокоммуникации
Форма обучения	очная

Санкт-Петербург– 2022

Лист согласования рабочей программы дисциплины

Программу составил (а)

доц.,к.т.н.,доц.  
(должность, уч. степень, звание)

 22.06.2022  
(подпись, дата)


Н.В. Марковская  
(инициалы, фамилия)

Программа одобрена на заседании кафедры № 25

«22» июня 2022 г, протокол № 1

Заведующий кафедрой № 25


д.т.н.,проф.  
(уч. степень, звание)

 22.06.2022  
(подпись, дата)

А.М. Тюрликов  
(инициалы, фамилия)

Ответственный за ОП ВО 11.03.02(03)

доц.,к.т.н.,доц.  
(должность, уч. степень, звание)

 22.06.2022  
(подпись, дата)

Н.В. Марковская  
(инициалы, фамилия)

Заместитель директора института №2 по методической работе

доц.,к.т.н.,доц.  
(должность, уч. степень, звание)

 22.06.2022  
(подпись, дата)

О.Л. Бальшева  
(инициалы, фамилия)

## Аннотация

Дисциплина «Учебный проект» входит в образовательную программу высшего образования – программу бакалавриата по направлению подготовки/ специальности 11.03.02 «Инфокоммуникационные технологии и системы связи» направленности «Программно-защищенные инфокоммуникации». Дисциплина реализуется кафедрой «№25».

Дисциплина не является обязательной при освоении обучающимся образовательной программы и направлена на углубленное формирование следующих компетенций:

ПК-3 «Способен применять современные теоретические и экспериментальные методы исследования с целью создания новых перспективных средств инфокоммуникаций, использованию и внедрению результатов исследований»

ПК-4 «Способен оценивать параметры безопасности и защищать программное обеспечение и сетевые устройства администрируемой сети с помощью специальных средств управления безопасностью»

ПК-5 «Способен осуществлять настройку, регулировку, тестирование оборудования, отработку режимов работы, контроль проектных параметров работы оборудования связи (телекоммуникаций)»

ПК-6 «Способен к администрированию средств обеспечения безопасности удаленного доступа (операционных систем и специализированных протоколов)»

Содержание дисциплины охватывает круг вопросов, связанных с закреплением теоретических знаний, полученных в процессе обучения и приобретение социально-личностных компетенций, необходимых для работы в профессиональной среде.

Преподавание дисциплины предусматривает следующие формы организации учебного процесса: практические занятия, самостоятельная работа обучающегося.

Программой дисциплины предусмотрены следующие виды контроля: текущий контроль успеваемости, промежуточная аттестация в форме дифференцированного зачета.

Общая трудоемкость освоения дисциплины составляет 10 зачетных единиц, 360 часов.

Язык обучения по дисциплине «русский»

## 1. Перечень планируемых результатов обучения по дисциплине

### 1.1. Цели преподавания дисциплины

Целью преподавания дисциплины является закрепление теоретических знаний, полученных в процессе обучения и приобретение социально-личностных компетенций, необходимых для работы в профессиональной среде.

1.2. Дисциплина является факультативной дисциплиной по направлению образовательной программы высшего образования (далее – ОП ВО).

1.3. Перечень планируемых результатов обучения по дисциплине, соотнесенных с планируемыми результатами освоения ОП ВО.

В результате изучения дисциплины обучающийся должен обладать следующими компетенциями или их частями. Компетенции и индикаторы их достижения приведены в таблице 1.

Таблица 1 – Перечень компетенций и индикаторов их достижения

Категория (группа) компетенции	Код и наименование компетенции	Код и наименование индикатора достижения компетенции
Профессиональные компетенции	ПК-3 Способен применять современные теоретические и экспериментальные методы исследования с целью создания новых перспективных средств инфокоммуникаций, использованию и внедрению результатов исследований	ПК-3.В.1 владеть навыками организации сбора и изучения научно-технической информации по теме исследований и разработок
Профессиональные компетенции	ПК-4 Способен оценивать параметры безопасности и защищать программное обеспечение и сетевые устройства администрируемой сети с помощью специальных средств управления безопасностью	ПК-4.У.2 уметь пользоваться нормативно-технической документацией в области обеспечения информационной безопасности инфокоммуникационных систем
Профессиональные компетенции	ПК-5 Способен осуществлять настройку, регулировку, тестирование оборудования, отработку режимов работы, контроль	ПК-5.У.1 уметь осуществлять проверку качества работы оборудования и средств связи

	проектных параметров работы оборудования связи (телекоммуникаций)	
Профессиональные компетенции	ПК-6 Способен к администрированию средств обеспечения безопасности удаленного доступа (операционных систем и специализированных протоколов)	ПК-6.У.1 уметь подключать и настраивать современные средства обеспечения безопасности удаленного доступа (операционных систем и специализированных протоколов); работать с контрольно-измерительными аппаратными и программными средствами

## 2. Место дисциплины в структуре ОП

Дисциплина может базироваться на знаниях, ранее приобретенных обучающимися при изучении следующих дисциплин:

- «Учебная практика»,
- «Основы проектной деятельности»

Результаты прохождения данной практики, имеют как самостоятельное значение, так и могут использоваться при прохождении других практик, а также для подготовки к государственной итоговой аттестации и при подготовке выпускной квалификационной работы.

## 3. Объем и трудоемкость дисциплины

Данные об общем объеме дисциплины, трудоемкости отдельных видов учебной работы по дисциплине (и распределение этой трудоемкости по семестрам) представлены в таблице 2.

Таблица 2 – Объем и трудоемкость дисциплины

Вид учебной работы	Всего	Трудоемкость по семестрам				
		№4	№5	№6	№7	№8
1	2	3	4	5	6	7
<b>Общая трудоемкость дисциплины, ЗЕ/ (час)</b>	10/ 360	2/ 72	2/ 72	2/ 72	2/ 72	2/ 72
<b>Из них часов практической подготовки</b>	156	34	34	34	34	20
<b>Аудиторные занятия, всего час.</b>	156	34	34	34	34	20
в том числе:						
лекции (Л), (час)						
практические/семинарские занятия (ПЗ), (час)	156	34	34	34	34	20
лабораторные работы (ЛР), (час)						
курсовой проект (работа) (КП, КР), (час)						
экзамен, (час)						
<b>Самостоятельная работа, всего (час)</b>	204	38	38	38	38	52
<b>Вид промежуточной аттестации:</b> зачет, дифф. зачет, экзамен (Зачет, Дифф. зач, Экз.**)	Дифф. Зач., Дифф. Зач., Дифф. Зач., Дифф.	Диф ф. Зач.	Диф ф. Зач.	Диф ф. Зач.	Диф ф. Зач.	Диф ф. Зач.

	Зач., Дифф. Зач.					
--	------------------------	--	--	--	--	--

Примечание: \*\* кандидатский экзамен

#### 4. Содержание дисциплины

4.1. Распределение трудоемкости дисциплины по разделам и видам занятий.

Разделы, темы дисциплины и их трудоемкость приведены в таблице 3.

Таблица 3 – Разделы, темы дисциплины, их трудоемкость

Таблица 3 – Разделы, темы дисциплины, их трудоемкость

Разделы, темы дисциплины	Лекции (час)	ПЗ (СЗ) (час)	ЛР (час)	КП (час)	СРС (час)
Семестр 4					
Создание учебного проекта		34			38
Итого в семестре:		34			38
Семестр 5					
Создание учебного проекта		34			38
Итого в семестре:		34			38
Семестр 6					
Создание учебного проекта		34			38
Итого в семестре:		34			38
Семестр 7					
Создание учебного проекта		34			38
Итого в семестре:		34			38
Семестр 8					
Создание учебного проекта		20			52
Итого в семестре:		20			52
Итого	0	156	0	0	204

Практическая подготовка заключается в непосредственном выполнении обучающимися определенных трудовых функций, связанных с будущей профессиональной деятельностью.

4.2. Содержание разделов и тем лекционных занятий.

Содержание разделов и тем лекционных занятий приведено в таблице 4.

Таблица 4 – Содержание разделов и тем лекционного цикла

Номер раздела	Название и содержание разделов и тем лекционных занятий
	<b>Учебным планом не предусмотрено</b>

#### 4.3. Практические (семинарские) занятия

Темы практических занятий и их трудоемкость приведены в таблице 5.

Таблица 5 – Практические занятия и их трудоемкость

№ п/п	Темы практических занятий	Формы практических занятий	Трудоемкость, (час)	Из них практической подготовки, (час)	№ раздела дисциплины
<b>Семестр 4</b>					
1	Модели коммерциализации научно-исследовательских и опытно-конструкторских работ	Групповая дискуссия	4	4	1
2	Идея учебного проекта	Групповая дискуссия	4	4	1
3	Работа в группах над одним общим проектом	Игровое проектирование	8	8	1
4	Создание учебного продукта	Игровое проектирование	14	14	1
5	Презентация финального проекта	Деловая игра	4	4	1
<b>Семестр 5</b>					
1	Модели коммерциализации научно-исследовательских и опытно-конструкторских работ	Групповая дискуссия	4	4	1
2	Идея учебного проекта	Групповая дискуссия	4	4	1
3	Работа в группах над одним общим проектом	Игровое проектирование	8	8	1
4	Создание учебного продукта	Игровое проектирование	14	14	1
5	Презентация финального проекта	Деловая игра	4	4	1
<b>Семестр 6</b>					
1	Модели коммерциализации научно-исследовательских и опытно-конструкторских работ	Групповая дискуссия	4	4	1

2	Идея учебного проекта	Групповая дискуссия	4	4	1
3	Работа в группах над одним общим проектом	Игровое проектирование	8	8	1
4	Создание учебного продукта	Игровое проектирование	14	14	1
5	Презентация финального проекта	Деловая игра	4	4	1
Семестр 7					
1	Модели коммерциализации научно-исследовательских и опытно-конструкторских работ	Групповая дискуссия	4	4	1
2	Идея учебного проекта	Групповая дискуссия	4	4	1
3	Работа в группах над одним общим проектом	Игровое проектирование	8	8	1
4	Создание учебного продукта	Игровое проектирование	14	14	1
5	Презентация финального проекта	Деловая игра	4	4	1
Семестр 8					
1	Идея учебного проекта	Групповая дискуссия	4	4	1
2	Работа в группах над одним общим проектом	Игровое проектирование	4	4	1
3	Создание учебного продукта	Игровое проектирование	8	8	1
4	Презентация финального проекта	Деловая игра	4	4	1
Всего			156	156	

#### 4.4. Лабораторные занятия

Темы лабораторных занятий и их трудоемкость приведены в таблице 6.

Таблица 6 – Лабораторные занятия и их трудоемкость

№ п/п	Наименование лабораторных работ	Трудоемкость, (час)	Из них практической подготовки, (час)	№ раздела дисциплины
Учебным планом не предусмотрено				



Всего			
-------	--	--	--

4.5. Курсовое проектирование/ выполнение курсовой работы  
Учебным планом не предусмотрено

4.6. Самостоятельная работа обучающихся  
Виды самостоятельной работы и ее трудоемкость приведены в таблице 7.

Таблица 7 – Виды самостоятельной работы и ее трудоемкость

Вид самостоятельной работы	Всего, час	Семестр 4, час	Семестр 5, час	Семестр 6, час	Семестр 7, час	Семестр 8, час
1	2	3	4	5	6	7
Домашнее задание (ДЗ)	164	30	30	30	30	44
Подготовка к промежуточной аттестации (ПА)	40	8	8	8	8	8
Всего:	204	38	38	38	38	52

5. Перечень учебно-методического обеспечения  
для самостоятельной работы обучающихся по дисциплине (модулю)

Учебно-методические материалы для самостоятельной работы обучающихся указаны в п.п. 7-11.

6. Перечень печатных и электронных учебных изданий

Перечень печатных и электронных учебных изданий приведен в таблице 8.

Таблица 8– Перечень печатных и электронных учебных изданий

Шифр/ URL адрес	Библиографическая ссылка	Количество экземпляров в библиотеке (кроме электронных экземпляров)
	Шкляр, М.Ф. Основы научных исследований [Электронный ресурс] : учебное пособие / М.Ф. Шкляр. — Электрон. дан. — Москва : Дашков и К, 2017. — 208 с. — Режим доступа: <a href="https://e.lanbook.com/book/93545">https://e.lanbook.com/book/93545</a> .	
	Изоткина, Н.Ю. Инновационные технологии управления в мехатронике и робототехнике [Электронный ресурс] : учебное пособие / Н.Ю. Изоткина, Ю.М. Осипов, В.И. Сырякин. — Электрон. дан. — Томск : ТГУ, 2015. — 220 с. — Режим доступа: <a href="https://e.lanbook.com/book/68263">https://e.lanbook.com/book/68263</a>	
	Данина, М.М. Методология научных исследований [Электронный ресурс] : учебно-методическое пособие / М.М. Данина. — Электрон. дан. — Санкт-Петербург : НИУ ИТМО, 2017. — 54 с. —	

	Режим доступа: <a href="https://e.lanbook.com/book/110431">https://e.lanbook.com/book/110431</a>	
	Черных, В.В. Маркетинговые исследования рынка инновационного продукта [Электронный ресурс] : учебное пособие / В.В. Черных. — Электрон. дан. — Санкт-Петербург : Лань, 2018. — 120 с. — Режим доступа: <a href="https://e.lanbook.com/book/103084">https://e.lanbook.com/book/103084</a>	
	Кристенсен, К. Закон успешных инноваций: Зачем клиент «нанимает» ваш продукт и как знание об этом помогает новым разработкам [Электронный ресурс] / К. Кристенсен ; под ред. А. Черникова ; пер. с англ. Е. Бакушевой. — Электрон. дан. — Москва : Альпина Паблишер, 2017. — 268 с. — Режим доступа: <a href="https://e.lanbook.com/book/101073">https://e.lanbook.com/book/101073</a>	
621.391 Т 76	Основы теории цифровой связи [Текст]: учебное пособие / А. Н. Трофимов; С.-Петербург. гос. ун-т аэрокосм. приборостроения. - СПб.: Изд-во ГУАП, 2015. - 184 с.	49
004 К 95	Математические схемы и алгоритмы моделирования инфокоммуникационных систем [Текст]: учебное пособие / О. И. Кутузов, Т. М. Татарникова; С.-Петербург. гос. ун-т аэрокосм. приборостроения. - СПб.: Изд-во ГУАП, 2013. - 147 с.	64
004 М 87	Организация безопасного доступа к информационным ресурсам [Текст]: учебное пособие / Н. Н. Мошак, Т. М. Татарникова; С.-Петербург. гос. ун-т аэрокосм. приборостроения. - СПб.: Изд-во ГУАП, 2014. - 121 с.	40
004 С 56	Информационные процессы и технологии [Текст]: учебное пособие / Б. Я. Советов, М. О. Колбанёв, Т. М. Татарникова; С.-Петербург. гос. ун-т аэрокосм. приборостроения. - СПб.: Изд-во ГУАП, 2014. - 239 с.	50
004 К 95	Инфокоммуникационные сети. Моделирование и оценка вероятностно-временных характеристик [Текст]: монография / О. И. Кутузов, Т. М. Татарникова; С.-Петербург. гос. ун-т аэрокосм. приборостроения. - СПб. : Изд-	20

7. Перечень электронных образовательных ресурсов информационно-телекоммуникационной сети «Интернет»

Перечень электронных образовательных ресурсов информационно-телекоммуникационной сети «Интернет», необходимых для освоения дисциплины приведен в таблице 9.

Таблица 9 – Перечень электронных образовательных ресурсов информационно-телекоммуникационной сети «Интернет»

URL адрес	Наименование
<a href="http://elanbook.com">http://elanbook.com</a>	Электронно-библиотечная система
<a href="http://znanium.com/">http://znanium.com/</a>	Электронно-библиотечная система

8. Перечень информационных технологий

8.1. Перечень программного обеспечения, используемого при осуществлении образовательного процесса по дисциплине.

Перечень используемого программного обеспечения представлен в таблице 10.

Таблица 10– Перечень программного обеспечения

№ п/п	Наименование
1	MS Office
2	MS Windows
3	В соответствии со спецификой разрабатываемого проекта

8.2. Перечень информационно-справочных систем,используемых при осуществлении образовательного процесса по дисциплине

Перечень используемых информационно-справочных систем представлен в таблице 11.

Таблица 11– Перечень информационно-справочных систем

№ п/п	Наименование
1	ГОСТ Р 53898-2010 "Системы электронного документооборота. Взаимодействие систем управления документами. Требования к электронному сообщению"
2	ГОСТ 7.32-2001 "Система стандартов по информации, библиотечному и издательскому делу"
3	ГОСТ Р ИСО/МЭК 15910-2002 (ISO 13407) "Информационная технология. Процесс создания документации пользователя программного средства"
4	ГОСТ Р ИСО/МЭК 12182-2002 "Информационная технология. Классификация программных средств"
5	ГОСТ Р ИСО/МЭК 14764-2002 "Информационная технология. Сопровождение программных средств"
6	ГОСТ Р ИСО/МЭК 12119-2000 "Информационная технология. Пакеты программ. Требования к качеству и тестирование"
	Не предусмотрено

9. Материально-техническая база

Состав материально-технической базы, необходимой для осуществления образовательного процесса по дисциплине, представлен в таблице 12.

Таблица 12 – Состав материально-технической базы

№ п/п	Наименование составной части материально-технической базы	Номер аудитории (при необходимости)
1	Фонд аудиторий ГУАП для проведения занятий лекционного и семинарского (практического) типа, групповых и индивидуальных консультаций, текущего контроля и промежуточной аттестации. Специализированная мебель; технические средства обучения, служащие для представления учебной информации большой аудитории; переносной набор демонстрационного оборудования	

#### 10. Оценочные средства для проведения промежуточной аттестации

10.1. Состав оценочных средств для проведения промежуточной аттестации обучающихся по дисциплине приведен в таблице 13.

Таблица 13 – Состав оценочных средств для проведения промежуточной аттестации

Вид промежуточной аттестации	Перечень оценочных средств
Дифференцированный зачёт	Список вопросов

10.2. В качестве критериев оценки уровня сформированности (освоения) компетенций обучающимися применяется 5-балльная шкала оценки сформированности компетенций, которая приведена в таблице 14. В течение семестра может использоваться 100-балльная шкала модульно-рейтинговой системы Университета, правила использования которой, установлены соответствующим локальным нормативным актом ГУАП.

Таблица 14 – Критерии оценки уровня сформированности компетенций

Оценка компетенции 5-балльная шкала	Характеристика сформированных компетенций
«отлично» «зачтено»	<ul style="list-style-type: none"> <li>– обучающийся глубоко и всесторонне усвоил программный материал;</li> <li>– уверенно, логично, последовательно и грамотно его излагает;</li> <li>– опираясь на знания основной и дополнительной литературы, тесно привязывает усвоенные научные положения с практической деятельностью направления;</li> <li>– умело обосновывает и аргументирует выдвигаемые им идеи;</li> <li>– делает выводы и обобщения;</li> <li>– свободно владеет системой специализированных понятий.</li> </ul>
«хорошо» «зачтено»	<ul style="list-style-type: none"> <li>– обучающийся твердо усвоил программный материал, грамотно и по существу излагает его, опираясь на знания основной литературы;</li> <li>– не допускает существенных неточностей;</li> <li>– увязывает усвоенные знания с практической деятельностью направления;</li> <li>– аргументирует научные положения;</li> <li>– делает выводы и обобщения;</li> <li>– владеет системой специализированных понятий.</li> </ul>

Оценка компетенции	Характеристика сформированных компетенций
5-балльная шкала	
«удовлетворительно» «зачтено»	<ul style="list-style-type: none"> <li>– обучающийся усвоил только основной программный материал, по существу излагает его, опираясь на знания только основной литературы;</li> <li>– допускает несущественные ошибки и неточности;</li> <li>– испытывает затруднения в практическом применении знаний направления;</li> <li>– слабо аргументирует научные положения;</li> <li>– затрудняется в формулировании выводов и обобщений;</li> <li>– частично владеет системой специализированных понятий.</li> </ul>
«неудовлетворительно» «не зачтено»	<ul style="list-style-type: none"> <li>– обучающийся не усвоил значительной части программного материала;</li> <li>– допускает существенные ошибки и неточности при рассмотрении проблем в конкретном направлении;</li> <li>– испытывает трудности в практическом применении знаний;</li> <li>– не может аргументировать научные положения;</li> <li>– не формулирует выводов и обобщений.</li> </ul>

10.3. Типовые контрольные задания или иные материалы.

Вопросы (задачи) для экзамена представлены в таблице 15.

Таблица 15 – Вопросы (задачи) для экзамена

№ п/п	Перечень вопросов (задач) для экзамена	Код индикатора
	Учебным планом не предусмотрено	

Вопросы (задачи) для зачета / дифф. зачета представлены в таблице 16.

Таблица 16 – Вопросы (задачи) для зачета / дифф. зачета

№ п/п	Перечень вопросов (задач) для зачета / дифф. зачета	Код индикатора
	<p>Не предусмотрены</p> <p>Аттестация проводится на основании оформленного в соответствии с установленными требованиями письменного отчета по практическим занятиям и презентации разработанного учебного проекта на основании индивидуального задания</p> <p>Описание показателей для оценки компетенций инновационного проекта и его защиты:</p> <ul style="list-style-type: none"> <li><input type="checkbox"/> актуальность темы проекта;</li> <li><input type="checkbox"/> научная обоснованность предложений и выводов;</li> <li><input type="checkbox"/> использование производственной информации и методов решения инженерно–технических, организационно–управленческих и экономических задач;</li> <li><input type="checkbox"/> теоретическая и практическая значимость результатов работы и/или исследования;</li> <li><input type="checkbox"/> полнота и всестороннее раскрытие темы проекта;</li> <li><input type="checkbox"/> соответствие результатов работы и/или исследования поставленным цели и задачам;</li> <li><input type="checkbox"/> соответствие оформления отчета установленным требованиям;</li> <li><input type="checkbox"/> умение четко и ясно доложить содержание проекта;</li> <li><input type="checkbox"/> умение обосновать и отстаивать принятые решения;</li> <li><input type="checkbox"/> умение отвечать на поставленные вопросы;</li> <li><input type="checkbox"/> знание передового отечественного и зарубежного опыта;</li> <li><input type="checkbox"/> уровень самостоятельности выполнения работы;</li> <li><input type="checkbox"/> другое (уровень экономического обоснования, знание законодательных и нормативных документов, методических материалов по вопросам, касающимся конкретного направления).</li> </ul>	<p>ПК-3.В.1 ПК-4.У.2 ПК-5.У.1 ПК-6.У.1</p>

Перечень тем для курсового проектирования/выполнения курсовой работы представлены в таблице 17.

Таблица 17 – Перечень тем для курсового проектирования/выполнения курсовой работы

№ п/п	Примерный перечень тем для курсового проектирования/выполнения курсовой работы
	Учебным планом не предусмотрено

Вопросы для проведения промежуточной аттестации в виде тестирования представлены в таблице 18.

Таблица 18 – Примерный перечень вопросов для тестов

№ п/п	Примерный перечень вопросов для тестов	Код индикатора
	Не предусмотрено	

Перечень тем контрольных работ по дисциплине обучающихся заочной формы обучения, представлены в таблице 19.

Таблица 19 – Перечень контрольных работ

№ п/п	Перечень контрольных работ
	Не предусмотрено

10.4. Методические материалы, определяющие процедуры оценивания индикаторов, характеризующих этапы формирования компетенций, содержатся в локальных нормативных актах ГУАП, регламентирующих порядок и процедуру проведения текущего контроля успеваемости и промежуточной аттестации обучающихся ГУАП.

#### 11. Методические указания для обучающихся по освоению дисциплины

##### 11.1. Методические указания для обучающихся по прохождению практических занятий

Практическое занятие является одной из основных форм организации учебного процесса, заключающаяся в выполнении обучающимися под руководством преподавателя комплекса учебных заданий с целью усвоения научно-теоретических основ учебной дисциплины, приобретения умений и навыков, опыта творческой деятельности.

Целью практического занятия для обучающегося является привитие обучающимся умений и навыков практической деятельности по изучаемой дисциплине.

Планируемые результаты при освоении обучающимся практических занятий:

- закрепление, углубление, расширение и детализация знаний при решении конкретных задач;
- развитие познавательных способностей, самостоятельности мышления, творческой активности;
- овладение новыми методами и методиками изучения конкретной учебной дисциплины;
- выработка способности логического осмысления полученных знаний для выполнения заданий;
- обеспечение рационального сочетания коллективной и индивидуальной форм обучения.

##### Требования к проведению практических занятий

Дисциплина проводится с целью формирования у обучающихся опыта комплексного решения конкретных задач профессиональной деятельности.

Студенты предлагают идею инновационного проекта, которую затем реализуют. Разработка инновационного проекта позволяет обучающемуся:

- систематизировать и закрепить полученные теоретические знания и практические умения;
- применить полученные знания, умения и практический опыт при решении комплексных задач, в соответствии с основными видами профессиональной деятельности по направлению 11.03.02 «Инфокоммуникационные технологии и системы связи»;
- углубить теоретические знания в соответствии с заданной темой;
- сформировать умения применять теоретические знания при решении нестандартных задач;
- приобрести опыт аналитической, расчётной, конструкторской работы и сформировать соответствующие умения;
- сформировать умения работы со специальной литературой, справочной, нормативной и правовой документацией и иными информационными источниками;

- сформировать умения формулировать логически обоснованные выводы, предложения и рекомендации по результатам выполнения работы;
- развить профессиональную письменную и устную речь обучающегося;
- развить системное мышление, творческую инициативу, самостоятельность, организованность и ответственность за принимаемые решения;
- сформировать навыки планомерной регулярной работы над решением поставленных задач.

#### Структура отчета

Отчет в общем случае должен содержать:

- текстовый документ, объемом до 15 – 20 страниц печатного текста;
- графический материал;
- наличие электронной версии в форме презентации.

Текстовый документ должен включать в указанной ниже последовательности:

1. содержание;
2. введение, в котором раскрываются актуальность и значение темы, выполняется краткий аналитический обзор, формулируется цель;
3. основную часть, структура и содержание которой зависит от характера работы;
4. заключение, в котором содержатся выводы и рекомендации относительно возможностей использования материалов работы;
5. список использованных источников;
6. приложения, содержащие материалы иллюстративного и вспомогательного характера;

Основная часть, связанная с разработкой инновационного продукта, включает в себя:

- a. теоретические основы разрабатываемой темы;
- b. анализ задачи;
- c. обоснование выбора метода/способа/алгоритма для решения поставленной задачи из известных методов/способов/алгоритмов или создание оригинального решения с описанием его правильности;
- d. подробное описание решения;
- e. обоснование выбора языка программирования;
- f. обоснования выбора структур данных для представления исходных данных, результатов и промежуточных вычислений;
- g. руководство для пользователя, в котором описывается, как применять созданный продукт;
- h. описание тестирования продукта;
- i. листинги разработанных программ, помещаемые обычно в приложения.

#### Защита отчета

Защита отчета является заключительным этапом разработки инновационного проекта. Защита отчета является обязательной и проводится за счет времени, предусмотренного на выполнение работы.

#### Требования к оформлению отчета

При оформлении отчета следует пользоваться ГОСТ. Правила оформления текстовых документов по ГОСТ, а также титульные листы представлены на сайте ГУАП ([www.guar.ru](http://www.guar.ru)) в разделе «Сектор нормативной документации».

### 11.2. Методические указания для обучающихся по прохождению самостоятельной работы

В ходе выполнения самостоятельной работы, обучающийся выполняет работу по заданию и при методическом руководстве преподавателя, но без его непосредственного участия.



Для обучающихся по заочной форме обучения, самостоятельная работа может включать в себя контрольную работу.

В процессе выполнения самостоятельной работы, у обучающегося формируется целесообразное планирование рабочего времени, которое позволяет им развивать умения и навыки в усвоении и систематизации приобретаемых знаний, обеспечивает высокий уровень успеваемости в период обучения, помогает получить навыки повышения профессионального уровня.

Методическими материалами, направляющими самостоятельную работу обучающихся являются:

- учебно-методический материал по дисциплине.

11.3. Методические указания для обучающихся по прохождению текущего контроля успеваемости.

Текущий контроль успеваемости предусматривает контроль качества знаний обучающихся, осуществляемого в течение семестра с целью оценивания хода освоения дисциплины.

Результаты текущего контроля учитываются при проведении промежуточной аттестации наряду с ответами на экзаменационные вопросы, поскольку отражают сформированность перечисленных в табл. 1 компетенций, с точки зрения приобретенных умений и навыков.

Система оценок при проведении текущего контроля осуществляется в соответствии с требованиями Положений «О текущем контроле успеваемости и промежуточной аттестации студентов ГУАП, обучающихся по программам высшего образования» и «О модульно-рейтинговой системе оценки качества учебной работы студентов в ГУАП».

11.4. Методические указания для обучающихся по прохождению промежуточной аттестации.

Промежуточная аттестация обучающихся предусматривает оценивание промежуточных и окончательных результатов обучения по дисциплине. Она включает в себя:

- дифференцированный зачет – это форма оценки знаний, полученных обучающимся при изучении дисциплины, при выполнении курсовых проектов, курсовых работ, научно-исследовательских работ и прохождении практик с аттестационной оценкой «отлично», «хорошо», «удовлетворительно», «неудовлетворительно».

Система оценок при проведении промежуточной аттестации осуществляется в соответствии с требованиями Положений «О текущем контроле успеваемости и промежуточной аттестации студентов ГУАП, обучающихся по программам высшего образования» и «О модульно-рейтинговой системе оценки качества учебной работы студентов в ГУАП».

Лист внесения изменений в рабочую программу дисциплины

Дата внесения изменений и дополнений. Подпись внесшего изменения	Содержание изменений и дополнений	Дата и № протокола заседания кафедры	Подпись зав. кафедрой