

МИНИСТЕРСТВО НАУКИ И ВЫСШЕГО ОБРАЗОВАНИЯ РОССИЙСКОЙ
ФЕДЕРАЦИИ
федеральное государственное автономное образовательное учреждение высшего
образования
"САНКТ-ПЕТЕРБУРГСКИЙ ГОСУДАРСТВЕННЫЙ УНИВЕРСИТЕТ
АЭРОКОСМИЧЕСКОГО ПРИБОРОСТРОЕНИЯ"

Кафедра № 31

УТВЕРЖДАЮ
Руководитель направления

д.т.н., проф.

(должность, уч. степень, звание)

В.Ф. Шишлаков

(инициалы, фамилия)

(подпись)

«23» июня 2022 г

РАБОЧАЯ ПРОГРАММА ДИСЦИПЛИНЫ

«Компьютерные технологии управления в технических системах»
(Наименование дисциплины)


Код направления подготовки/ специальности	27.04.04
Наименование направления подготовки/ специальности	Управление в технических системах
Наименование направленности	Управление в технических системах
Форма обучения	очная

Санкт-Петербург– 2022

Лист согласования рабочей программы дисциплины

Программу составил (а)

ст. преподаватель
(должность, уч. степень, звание)

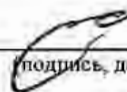

(подпись, дата)

И.Г. Криволапчук
(инициалы, фамилия)

Программа одобрена на заседании кафедры № 31
«22» июня 2022 г, протокол № 7

Заведующий кафедрой № 31


д.т.н., проф.
(уч. степень, звание)


(подпись, дата)

В.Ф. Шиплаков
(инициалы, фамилия)

Ответственный за ОП ВО 27.04.04(01)


ст. преподаватель
(должность, уч. степень, звание)


(подпись, дата)

Н.В. Решетникова
(инициалы, фамилия)

Заместитель директора института №3 по методической работе

ст. преподаватель
(должность, уч. степень, звание)


(подпись, дата)

Н.В. Решетникова
(инициалы, фамилия)

Аннотация

Дисциплина «Компьютерные технологии управления в технических системах» входит в образовательную программу высшего образования – программу магистратуры по направлению подготовки/ специальности 27.04.04 «Управление в технических системах» направленности «Управление в технических системах». Дисциплина реализуется кафедрой «№31».

Дисциплина нацелена на формирование у выпускника следующих компетенций:

УК-3 «Способен организовывать и руководить работой команды, вырабатывая командную стратегию для достижения поставленной цели»

Содержание дисциплины охватывает круг вопросов, связанных с использованием современных компьютерных технологий в системах автоматизации и управления.

Преподавание дисциплины предусматривает следующие формы организации учебного процесса: лекции, лабораторные работы, практические занятия, самостоятельная работа студента, консультации.

Программой дисциплины предусмотрены следующие виды контроля: текущий контроль успеваемости, промежуточная аттестация в форме экзамена.

Общая трудоемкость освоения дисциплины составляет 5 зачетных единиц, 180 часов.

Язык обучения по дисциплине «русский»

1. Перечень планируемых результатов обучения по дисциплине

1.1. Цели преподавания дисциплины

Современные сложные системы автоматизированного управления базируются на развитой вычислительной архитектуре, построенной с использованием принципов иерархичности, модульности и распределённости. Разработка подобных структур предполагает создание разнообразных аппаратных и программных средств, в том числе - интерфейсных модулей, компонентов инструментальных сред, интерактивных подсистем, баз данных, средств коммуникаций, контроля и диагностики, функциональных и сервисных приложений.

1.2. Дисциплина входит в состав обязательной части образовательной программы высшего образования (далее – ОП ВО).

1.3. Перечень планируемых результатов обучения по дисциплине, соотнесенных с планируемыми результатами освоения ОП ВО.

В результате изучения дисциплины обучающийся должен обладать следующими компетенциями или их частями. Компетенции и индикаторы их достижения приведены в таблице 1.

Таблица 1 – Перечень компетенций и индикаторов их достижения

Категория (группа) компетенции	Код и наименование компетенции	Код и наименование индикатора достижения компетенции
Универсальные компетенции	УК-3 Способен организовывать и руководить работой команды, вырабатывая командную стратегию для достижения поставленной цели	УК-3.3.2 знать цифровые средства, предназначенные для взаимодействия с другими людьми и выполнения командной работы УК-3.В.2 владеть навыками использования цифровых средств, обеспечивающих удаленное взаимодействие членов команды

2. Место дисциплины в структуре ОП

Дисциплина может базироваться на знаниях, ранее приобретенных обучающимися при изучении следующих дисциплин:

- «Научно-технический семинар»,
- «Математические методы и модели в научных исследованиях».

Знания, полученные при изучении материала данной дисциплины, имеют как самостоятельное значение, так и могут использоваться при изучении других дисциплин:

- «Локальные системы управления»,
- «Методы оптимизации сложных систем».

3. Объем и трудоемкость дисциплины

Данные об общем объеме дисциплины, трудоемкости отдельных видов учебной работы по дисциплине (и распределение этой трудоемкости по семестрам) представлены в таблице 2.

Таблица 2 – Объем и трудоемкость дисциплины

Вид учебной работы	Всего	Трудоемкость по семестрам
		№2
1	2	3
Общая трудоемкость дисциплины, 3Э/ (час)	5/ 180	5/ 180

Из них часов практической подготовки		
Аудиторные занятия , всего час.	51	51
в том числе:		
лекции (Л), (час)	17	17
практические/семинарские занятия (ПЗ), (час)	17	17
лабораторные работы (ЛР), (час)	17	17
курсовой проект (работа) (КП, КР), (час)		
экзамен, (час)	63	63
Самостоятельная работа , всего (час)	66	66
Вид промежуточной аттестации: зачет, дифф. зачет, экзамен (Зачет, Дифф. зач, Экз.**)	Экз.	Экз.

Примечание: ** кандидатский экзамен

4. Содержание дисциплины

4.1. Распределение трудоемкости дисциплины по разделам и видам занятий.

Разделы, темы дисциплины и их трудоемкость приведены в таблице 3.

Таблица 3 – Разделы, темы дисциплины, их трудоемкость

Разделы, темы дисциплины	Лекции (час)	ПЗ (СЗ) (час)	ЛР (час)	КП (час)	СРС (час)
Семестр 2					
Раздел 1. Введение в информационные системы	3				5
Раздел 2. Концепции построения систем автоматизации управления	4	2			15
Раздел 3. Компьютерные технологии в реализации систем автоматизации и управления	4	9	9		24
Раздел 4. Промышленные регуляторы на базе компьютерных и сетевых технологий	5	6	8		22
Итого в семестре:	17	17	17		66
Итого	17	17	17	0	66

Практическая подготовка заключается в непосредственном выполнении обучающимися определенных трудовых функций, связанных с будущей профессиональной деятельностью.

4.2. Содержание разделов и тем лекционных занятий.

Содержание разделов и тем лекционных занятий приведено в таблице 4.

Таблица 4 – Содержание разделов и тем лекционного цикла

Номер раздела	Название и содержание разделов и тем лекционных занятий
1	Краткий исторический обзор развития компьютерных и информационных технологий. Роль информационных технологий в современном развитии систем автоматизации контроля и управления. Общее представление. Роль структуры управления в информационной системе. Примеры информационных систем.
2	Задачи разработки современных АСУТП. Автоматизация решения задач разработки систем управления: сбора,

	<p>обработки, передачи, хранения и отображения информации. Архитектура системы автоматизации. Человеко-машинные системы реального времени, принципы построения вычислительной архитектуры: иерархичность, распределенность, модульность, агрегирование. Понятие компьютерной технологии, функциональные, организационные, информационные и программные аспекты процессов управления в рамках компьютерной технологии. Нижний уровень АСУТП, измерительные приборы и исполнительные механизмы. Контроллеры, автоматическое управление технологическим процессом</p>
3	<p>Функциональное назначение отдельных узлов автоматизации и их взаимодействие. Функционально-аппаратная и программная архитектура, многоуровневая организация информационных потоков. Операционные среды и программные взаимодействия, особенности реализации системного и прикладного программного обеспечения (интерфейсных модулей, компонентов инструментальных сред, интерактивных подсистем, баз данных, средств коммуникаций, контроля и диагностики, функциональных и сервисных приложений). SCADA-системы и технологии. Решение вопросов взаимодействия между уровнями АСУТП; подбор линий связи, протоколов обмена; разработка алгоритмов логического взаимодействия различных подсистем. Промышленные интерфейсы</p>
4	<p>Среды сбора и обработки информации на основе среды LabVIEW™. ПИД-регулятор как основа построения систем промышленной автоматизации. Цифровое интегрирование и дифференцирование. Особенности реализации ПИД-регуляторов в среде LabVIEW™. Фильтрация шумов. Настройка коэффициентов усиления. Введение нелинейностей. Реализация многоканального регулирования. Нечеткое управление. Нечеткий регулятор ПИД-типа. Описание лингвистических переменных и правил управления. Алгоритмы фаззификации и дефаззификации. Тестирование нечеткой системы. Реализация ПИД- и нечетких регуляторов средствами LabVIEW™.</p>

4.3. Практические (семинарские) занятия

Темы практических занятий и их трудоемкость приведены в таблице 5.

Таблица 5 – Практические занятия и их трудоемкость

№ п/п	Темы практических занятий	Формы практических занятий	Трудоемкость, (час)	Из них практической подготовки, (час)	№ раздела дисциплины
Семестр 2					
1	Вводный курс по работе в среде LabVIEW	Семинар	2		2
2	Изучение основных	Компьютерный практикум	8		3, 4

	управляющих структур и типов данных языка G. Сбор данных, обработка, анализ и визуализация сигналов в среде LabVIEW.				
3	Средства передачи данных и сетевого взаимодействия. Кклиент – серверное приложение в среде LabVIEW.	Компьютерный практикум	5		3, 4
4	Моделирование системы с регулятором в среде LabVIEW	Компьютерный практикум	2		3, 4
Всего			17		

4.4. Лабораторные занятия

Темы лабораторных занятий и их трудоемкость приведены в таблице 6.

Таблица 6 – Лабораторные занятия и их трудоемкость

№ п/п	Наименование лабораторных работ	Трудоемкость, (час)	Из них практической подготовки, (час)	№ раздела дисциплины
Семестр 2				
1	Вводное занятие. Знакомство с ЛС ELVIS-II	3		3, 4
2	Цикл лабораторных работ “Элементы систем управления”			
	ELVIS-II Датчики-1	2		3, 4
	ELVIS-II Датчики-2	2		3, 4
	ELVIS-II Исполнительные механизмы	2		
3	ELVIS-II Система управления вертикальным взлетом и посадкой	4		3, 4
4	Итоговое занятие	4		3, 4
Всего		17		

4.5. Курсовое проектирование/ выполнение курсовой работы

Учебным планом не предусмотрено

4.6. Самостоятельная работа обучающихся

Виды самостоятельной работы и ее трудоемкость приведены в таблице 7.

Таблица 7 – Виды самостоятельной работы и ее трудоемкость

Вид самостоятельной работы	Всего, час	Семестр 2, час
1	2	3
Изучение теоретического материала дисциплины (ТО)	50	50
Подготовка к текущему контролю успеваемости (ТКУ)	6	6
Подготовка к промежуточной аттестации (ПА)	10	10
Всего:	66	66

5. Перечень учебно-методического обеспечения для самостоятельной работы обучающихся по дисциплине (модулю)

Учебно-методические материалы для самостоятельной работы обучающихся указаны в п.п. 7-11.

6. Перечень печатных и электронных учебных изданий

Перечень печатных и электронных учебных изданий приведен в таблице 8.

Таблица 8– Перечень печатных и электронных учебных изданий

Шифр/ URL адрес	Библиографическая ссылка	Количество экземпляров в библиотеке (кроме электронных экземпляров)
004.9 С 56	Информационные процессы и технологии [Текст] : учебное пособие / Б. Я. Советов, М. О. Колбанёв, Т. М. Татарникова ; С.-Петербург. гос. ун-т аэрокосм. приборостроения. - СПб. : Изд-во ГУАП, 2014. - 239 с.	50
658 Б 89	Автоматизация производства: учебник/ В. Н. Брюханов, А. Г. Схиртладзе, В. П. Вороненко ; ред. Ю. М. Соломенцев. - М.: Высш. шк., 2005. - 367 с.	26
http://elib.spbstu.ru/dl/2/2017.pdf/download/2017.pdf	SCADA-системы в управлении. Введение : учебное пособие / В.Г. Давыдов. - СПб. : Санкт-Петербургский Государственный Политехнический Университет, 2010. - 247с.	
004 М 17	Технические средства информатизации: учебник для спо/ Н. В. Максимов, Т. Л. Партыка, И. И. Попов. - 3-е изд., перераб. и доп.. - М.: ФОРУМ, 2010. - 608 с.	10
004.4	LabVIEW в научных исследованиях	10

E 15	[Текст] : учебное пособие / Ю. К. Евдокимов, В. Р. Линдваль, Г. И. Щербаков. - М. : ДМК, 2012. - 400 с.	
681.5 L11	LabVIEW [Текст] : практикум по основам измерительных технологий: учебное пособие / В. К. Батоврин [и др.]. - М. : ДМК Пресс, 2005. - 208 с.	19
004.4(083) С 90	LabVIEW 7: справочник по функциям / А. Я. Суранов. - М. : ДМК Пресс, 2005. - 510 с.	19

7. Перечень электронных образовательных ресурсов информационно-телекоммуникационной сети «Интернет»

Перечень электронных образовательных ресурсов информационно-телекоммуникационной сети «Интернет», необходимых для освоения дисциплины приведен в таблице 9.

Таблица 9 – Перечень электронных образовательных ресурсов информационно-телекоммуникационной сети «Интернет»

URL адрес	Наименование
http://www.cta.ru	Журнал “Современные технологии автоматизации”
http://www.kit-e.ru	Журнал “Компоненты и технологии”

8. Перечень информационных технологий

8.1. Перечень программного обеспечения, используемого при осуществлении образовательного процесса по дисциплине.

Перечень используемого программного обеспечения представлен в таблице 10.

Таблица 10– Перечень программного обеспечения

№ п/п	Наименование
1	National Instrumrnts LabVIEW

8.2. Перечень информационно-справочных систем,используемых при осуществлении образовательного процесса по дисциплине

Перечень используемых информационно-справочных систем представлен в таблице 11.

Таблица 11– Перечень информационно-справочных систем

№ п/п	Наименование
	Не предусмотрено

9. Материально-техническая база

Состав материально-технической базы, необходимой для осуществления образовательного процесса по дисциплине, представлен в таблице12.

Таблица 12 – Состав материально-технической базы

№ п/п	Наименование составной части материально-технической базы	Номер аудитории (при необходимости)
1	Лекционная аудитория	
2	Компьютерный класс	

3	Лабораторная станция ELVIS-II	
4	Практикум QNET Mechatronics Sensors	
5	Практикум QNET Mechatronic Actuators	
6	Практикум QNET Mechatronic Interfaces	

10. Оценочные средства для проведения промежуточной аттестации

10.1. Состав оценочных средств для проведения промежуточной аттестации обучающихся по дисциплине приведен в таблице 13.

Таблица 13 – Состав оценочных средств для проведения промежуточной аттестации

Вид промежуточной аттестации	Перечень оценочных средств
Экзамен	Список вопросов к экзамену.

10.2. В качестве критериев оценки уровня сформированности (освоения) компетенций обучающимися применяется 5-балльная шкала оценки сформированности компетенций, которая приведена в таблице 14. В течение семестра может использоваться 100-балльная шкала модульно-рейтинговой системы Университета, правила использования которой, установлены соответствующим локальным нормативным актом ГУАП.

Таблица 14 – Критерии оценки уровня сформированности компетенций

Оценка компетенции	Характеристика сформированных компетенций
5-балльная шкала	
«отлично» «зачтено»	<ul style="list-style-type: none"> – обучающийся глубоко и всесторонне усвоил программный материал; – уверенно, логично, последовательно и грамотно его излагает; – опираясь на знания основной и дополнительной литературы, тесно привязывает усвоенные научные положения с практической деятельностью направления; – умело обосновывает и аргументирует выдвигаемые им идеи; – делает выводы и обобщения; – свободно владеет системой специализированных понятий.
«хорошо» «зачтено»	<ul style="list-style-type: none"> – обучающийся твердо усвоил программный материал, грамотно и по существу излагает его, опираясь на знания основной литературы; – не допускает существенных неточностей; – увязывает усвоенные знания с практической деятельностью направления; – аргументирует научные положения; – делает выводы и обобщения; – владеет системой специализированных понятий.
«удовлетворительно» «зачтено»	<ul style="list-style-type: none"> – обучающийся усвоил только основной программный материал, по существу излагает его, опираясь на знания только основной литературы; – допускает несущественные ошибки и неточности; – испытывает затруднения в практическом применении знаний направления; – слабо аргументирует научные положения; – затрудняется в формулировании выводов и обобщений; – частично владеет системой специализированных понятий.

Оценка компетенции	Характеристика сформированных компетенций
5-балльная шкала	
«неудовлетворительно» «не зачтено»	<ul style="list-style-type: none"> – обучающийся не усвоил значительной части программного материала; – допускает существенные ошибки и неточности при рассмотрении проблем в конкретном направлении; – испытывает трудности в практическом применении знаний; – не может аргументировать научные положения; – не формулирует выводов и обобщений.

10.3. Типовые контрольные задания или иные материалы.

Вопросы (задачи) для экзамена представлены в таблице 15.

Таблица 15 – Вопросы (задачи) для экзамена

№ п/п	Перечень вопросов (задач) для экзамена	Код индикатора
1	Общая характеристика ТОУ, АТК, АСУТП	УК-3.3.2 УК-3.В.2
2	Цели функционирования АСУТП	
3	Место и роль АСУТП в системе управления предприятием	
4	Классификационные признаки АСУТП	
5	Составные части АСУТП и их назначение	
6	Характерные особенности АСУТП	
7	Требования, предъявляемые к АСУТП	
8	Задачи проектирования АСУТП	
9	Сходства и различия АСУТП и САР	
10	АСУТП как система функциональных задач	
11	Общая характеристика систем SCADA	
12	Структура SCADA-системы	
13	Характеристики архитектуры терминал – главный компьютер	
14	Алгоритмы контроля	
15	Градуировка и коррекция показаний датчиков	
16	Фильтрация и сглаживание	
17	Интерполяция и экстраполяция	
18	Программные методы борьбы со сбоями	
19	Способы защиты от помех	
20	Алгоритмы контроля достоверности исходной информации и методы их определения	

Вопросы (задачи) для зачета / дифф. зачета представлены в таблице 16.

Таблица 16 – Вопросы (задачи) для зачета / дифф. зачета

№ п/п	Перечень вопросов (задач) для зачета / дифф. зачета	Код индикатора
	Учебным планом не предусмотрено	

Перечень тем для курсового проектирования/выполнения курсовой работы представлены в таблице 17.

Таблица 17 – Перечень тем для курсового проектирования/выполнения курсовой работы

№ п/п	Примерный перечень тем для курсового проектирования/выполнения курсовой работы
	Учебным планом не предусмотрено

Вопросы для проведения промежуточной аттестации в виде тестирования представлены в таблице 18.

Таблица 18 – Примерный перечень вопросов для тестов

№ п/п	Примерный перечень вопросов для тестов	Код индикатора
	Не предусмотрено	

Перечень тем контрольных работ по дисциплине обучающихся заочной формы обучения, представлены в таблице 19.

Таблица 19 – Перечень контрольных работ

№ п/п	Перечень контрольных работ
	Не предусмотрено

10.4. Методические материалы, определяющие процедуры оценивания индикаторов, характеризующих этапы формирования компетенций, содержатся в локальных нормативных актах ГУАП, регламентирующих порядок и процедуру проведения текущего контроля успеваемости и промежуточной аттестации обучающихся ГУАП.

11. Методические указания для обучающихся по освоению дисциплины

11.1. Методические указания для обучающихся по освоению лекционного материала .

Основное назначение лекционного материала – логически стройное, системное, глубокое и ясное изложение учебного материала. Назначение современной лекции в рамках дисциплины не в том, чтобы получить всю информацию по теме, а в освоении фундаментальных проблем дисциплины, методов научного познания, новейших достижений научной мысли. В учебном процессе лекция выполняет методологическую, организационную и информационную функции. Лекция раскрывает понятийный аппарат конкретной области знания, её проблемы, дает цельное представление о дисциплине, показывает взаимосвязь с другими дисциплинами.

Планируемые результаты при освоении обучающимися лекционного материала:

- получение современных, целостных, взаимосвязанных знаний, уровень которых определяется целевой установкой к каждой конкретной теме;
- получение опыта творческой работы совместно с преподавателем;
- развитие профессионально-деловых качеств, любви к предмету и самостоятельного творческого мышления.
- появление необходимого интереса, необходимого для самостоятельной работы;
- получение знаний о современном уровне развития науки и техники и о прогнозе их развития на ближайшие годы;
- научиться методически обрабатывать материал (выделять главные мысли и положения, приходить к конкретным выводам, повторять их в различных формулировках);
- получение точного понимания всех необходимых терминов и понятий.

Лекционный материал может сопровождаться демонстрацией слайдов и использованием раздаточного материала при проведении коротких дискуссий об особенностях применения отдельных тематик по дисциплине.

Структура предоставления лекционного материала:

- комментарии к предыдущей лекции и ответы на возникшие вопросы;
- изложение нового материала по рассматриваемой теме;
- демонстрация примеров практического применения рассмотренного материала;

- ответы на вопросы, возникшие в процессе лекции.

Для развития у студентов навыков самостоятельного овладения теоретическим материалом ряд тем дисциплины на лекционных занятиях может даваться обзорно, что предполагает их самостоятельное детальное изучение.

11.2. Методические указания для обучающихся по прохождению практических занятий.

Практическое занятие является одной из основных форм организации учебного процесса, заключающаяся в выполнении обучающимися под руководством преподавателя комплекса учебных заданий с целью усвоения научно-теоретических основ учебной дисциплины, приобретения умений и навыков, опыта творческой деятельности.

Целью практического занятия для обучающегося является привитие обучающимся умений и навыков практической деятельности по изучаемой дисциплине.

Планируемые результаты при освоении обучающимся практических занятий:

- закрепление, углубление, расширение и детализация знаний при решении конкретных задач;
- развитие познавательных способностей, самостоятельности мышления, творческой активности;
- овладение новыми методами и методиками изучения конкретной учебной дисциплины;
- выработка способности логического осмысления полученных знаний для выполнения заданий;
- обеспечение рационального сочетания коллективной и индивидуальной форм обучения.

Требования к проведению практических занятий

Проведение практических занятий регламентируется правилами охраны труда и техники безопасности, утвержденными ректором ГУАП.

11.3. Методические указания для обучающихся по выполнению лабораторных работ.

В ходе выполнения лабораторных работ обучающийся должен углубить и закрепить знания, практические навыки, овладеть современной методикой и техникой эксперимента в соответствии с квалификационной характеристикой обучающегося. Выполнение лабораторных работ состоит из экспериментально-практической, расчетно-аналитической частей и контрольных мероприятий.

Выполнение лабораторных работ обучающимся является неотъемлемой частью изучения дисциплины, определяемой учебным планом, и относится к средствам, обеспечивающим решение следующих основных задач обучающегося:

- приобретение навыков исследования процессов, явлений и объектов, изучаемых в рамках данной дисциплины;
- закрепление, развитие и детализация теоретических знаний, полученных на лекциях;
- получение новой информации по изучаемой дисциплине;
- приобретение навыков самостоятельной работы с лабораторным оборудованием и приборами.

Задание и требования к проведению лабораторных работ

Проведение лабораторных работ регламентируется правилами охраны труда и техники безопасности, утвержденными ректором ГУАП. Задание на выполнение лабораторных работ определяется преподавателем в соответствии с настоящей программой дисциплины «Компьютерные технологии управления в технических

системах» и учебным планом направления 27.04.04 (методические указания приведены в электронных ресурсах кафедры)

Структура и форма отчета о лабораторной работе

Отчет о лабораторной работе должен содержать следующие обязательные разделы:

- титульный лист;
- цель выполнения лабораторной работы;
- краткое изложение сути проводимых экспериментов;
- результаты экспериментов в виде таблиц, лог-файлов, скриншотов, графиков;
- выводы по лабораторной работе.

Допускается оформление общего отчета по лабораторному курсу под единым титульным листом, при этом каждая отдельная работа оформляется отдельным разделом.

Требования к оформлению отчета о лабораторной работе

Оформление отчета по лабораторной работе должно соответствовать требованиям оформления текстовых документов ГОСТ 7.32-2017 и нормативным документам ГУАП (<https://guap.ru/standart>). Предпочтительным является использование формата документов согласно ГОСТ Р ИСО/МЭК 26300-2010.

11.4. Методические указания для обучающихся по прохождению самостоятельной работы

В ходе выполнения самостоятельной работы, обучающийся выполняет работу по заданию и при методическом руководстве преподавателя, но без его непосредственного участия.

Для обучающихся по заочной форме обучения, самостоятельная работа может включать в себя контрольную работу.

В процессе выполнения самостоятельной работы, у обучающегося формируется целесообразное планирование рабочего времени, которое позволяет им развивать умения и навыки в усвоении и систематизации приобретаемых знаний, обеспечивает высокий уровень успеваемости в период обучения, помогает получить навыки повышения профессионального уровня.

Методическими материалами, направляющими самостоятельную работу обучающихся являются:

учебно-методический материал по дисциплине.

11.5. Методические указания для обучающихся по прохождению текущего контроля успеваемости.

Текущий контроль успеваемости предусматривает контроль качества знаний обучающихся, осуществляемого в течение семестра с целью оценивания хода освоения дисциплины.

Текущий контроль успеваемости студентов проводится путем мониторинга результатов выполнения лабораторных работ, контрольным вопросам на защите лабораторных работ. Так же возможно проведение текущего контроля в форме устного или письменного контрольного опроса в течение лекционных занятий.

Результаты текущего контроля могут быть приняты во внимание при проведении промежуточной аттестации.

11.6. Методические указания для обучающихся по прохождению промежуточной аттестации.

Промежуточная аттестация обучающихся предусматривает оценивание промежуточных и окончательных результатов обучения по дисциплине. Она включает в себя:

– экзамен – форма оценки знаний, полученных обучающимся в процессе изучения всей дисциплины или ее части, навыков самостоятельной работы, способности применять их для решения практических задач. Экзамен, как правило, проводится в период экзаменационной сессии и завершается аттестационной оценкой «отлично», «хорошо», «удовлетворительно», «неудовлетворительно».

Промежуточная аттестация проводится на основе фонда оценочных средств, приведенного в п.10.3 данной рабочей программы дисциплины.

Система оценок при проведении промежуточной аттестации осуществляется в соответствии с требованиями Положений «О текущем контроле успеваемости и промежуточной аттестации студентов ГУАП, обучающихся по программам высшего образования» и «О модульно-рейтинговой системе оценки качества учебной работы студентов в ГУАП».

Лист внесения изменений в рабочую программу дисциплины

Дата внесения изменений и дополнений. Подпись внесшего изменения	Содержание изменений и дополнений	Дата и № протокола заседания кафедры	Подпись зав. кафедрой