

МИНИСТЕРСТВО НАУКИ И ВЫСШЕГО ОБРАЗОВАНИЯ РОССИЙСКОЙ ФЕДЕРАЦИИ
 федеральное государственное автономное образовательное учреждение высшего образования
 "САНКТ-ПЕТЕРБУРГСКИЙ ГОСУДАРСТВЕННЫЙ УНИВЕРСИТЕТ
 АЭРОКОСМИЧЕСКОГО ПРИБОРОСТРОЕНИЯ"

Кафедра № 82

УТВЕРЖДАЮ

Руководитель направления

д.т.н., проф.

(должность, уч. степень, звание)

В.Ф. Шишлаков

(инициалы, фамилия)



(подпись)

« 23 » 06 2022 г

РАБОЧАЯ ПРОГРАММА ДИСЦИПЛИНЫ

«Планирование и технико-экономическое обоснование бизнес-проектов»
 (Наименование дисциплины)


Код направления подготовки/ специальности	27.03.04
Наименование направления подготовки/ специальности	Управление в технических системах
Наименование направленности	Управление и информатика в технических системах
Форма обучения	очная

Лист согласования рабочей программы дисциплины

Программу составил (а)

доцент, к.э.н.

(должность, уч. степень, звание)

15.06.2022

(подпись, дата)

А.В. Рыжова

(инициалы, фамилия)


Программа одобрена на заседании кафедры № 82

« 16 » 06 2022 г, протокол № 11

Заведующий кафедрой № 82

д.э.н., доц.

(уч. степень, звание)

16.06.2022


(подпись, дата)

А.С. Будагов

(инициалы, фамилия)

Ответственный за ОП ВО 27.03.04(01)

(должность, уч. степень, звание)

16.06.2022


(подпись, дата)

Н.В. Решетникова

(инициалы, фамилия)

Заместитель директора института №3 по методической работе

(должность, уч. степень, звание)

16.06.2022

(подпись, дата)

Н.В. Решетникова

(инициалы, фамилия)

Аннотация

Дисциплина «Планирование и технико-экономическое обоснование бизнес-проектов» входит в образовательную программу высшего образования – программу бакалавриата по направлению подготовки/ специальности 27.03.04 «Управление в технических системах» направленности «Управление и информатика в технических системах». Дисциплина реализуется кафедрой «№82».

Дисциплина нацелена на формирование у выпускника следующих компетенций:

УК-1 «Способен осуществлять поиск, критический анализ и синтез информации, применять системный подход для решения поставленных задач»

УК-2 «Способен определять круг задач в рамках поставленной цели и выбирать оптимальные способы их решения, исходя из действующих правовых норм, имеющихся ресурсов и ограничений»

ПК-4 «Готовность участвовать в подготовке технико-экономического обоснования проектов создания систем и средств автоматизации и управления»

ПК-5 «Способность осуществлять сбор и анализ исходных данных для расчета и проектирования систем и средств автоматизации»

ПК-7 «Готовность к внедрению результатов разработок средств и систем автоматизации и управления в производство»

Содержание дисциплины охватывает круг вопросов, связанных с технико-экономическим обоснованием проектной деятельности на предприятиях, работающих в сфере проектирования и производства новой техники, инноваций, обеспечения эффективной реализации разработанных проектов.

Преподавание дисциплины предусматривает следующие формы организации учебного процесса: лекции, практические занятия, самостоятельная работа обучающегося, курсовое проектирование.

Программой дисциплины предусмотрены следующие виды контроля: текущий контроль успеваемости, промежуточная аттестация в форме экзамена.

Общая трудоемкость освоения дисциплины составляет 5 зачетных единиц, 180 часов.

Язык обучения по дисциплине «русский»

1. Перечень планируемых результатов обучения по дисциплине

1.1. Цели преподавания дисциплины

Цель преподавания дисциплины – формирование у обучающихся знаний в области планирования и технико-экономического обоснования бизнес-проектов с учетом современной ситуации в экономике и тенденций развития хозяйственной деятельности.

1.2. Дисциплина входит в состав части, формируемой участниками образовательных отношений, образовательной программы высшего образования (далее – ОП ВО).

1.3. Перечень планируемых результатов обучения по дисциплине, соотнесенных с планируемыми результатами освоения ОП ВО.

В результате изучения дисциплины обучающийся должен обладать следующими компетенциями или их частями. Компетенции и индикаторы их достижения приведены в таблице 1.

Таблица 1 – Перечень компетенций и индикаторов их достижения

Категория (группа) компетенции	Код и наименование компетенции	Код и наименование индикатора достижения компетенции
Универсальные компетенции	УК-1 Способен осуществлять поиск, критический анализ и синтез информации, применять системный подход для решения поставленных задач	УК-1.3.3 знать методики системного подхода для решения поставленных задач УК-1.В.2 владеть навыками системного подхода для решения поставленных задач
Универсальные компетенции	УК-2 Способен определять круг задач в рамках поставленной цели и выбирать оптимальные способы их решения, исходя из действующих правовых норм, имеющихся ресурсов и ограничений	УК-2.3.1 знать виды ресурсов и ограничения для решения поставленных задач УК-2.У.1 уметь проводить анализ поставленной цели и формулировать задачи, которые необходимо решить для ее достижения УК-2.У.3 уметь выдвигать альтернативные варианты действий с целью выбора оптимальных способов решения задач, в том числе с помощью цифровых средств
Профессиональные компетенции	ПК-4 Готовность участвовать в подготовке технико-экономического обоснования проектов создания систем и средств автоматизации и управления	ПК-4.3.1 знает методы выбора оптимального варианта проекта создания систем и средств автоматизации и управления и принятия решения о целесообразности его реализации ПК-4.У.1 умеет применять теоретические знания для экономического обоснования управленческих решений ПК-4.В.1 владеет навыками бизнес-планирования
Профессиональные компетенции	ПК-5 Способность осуществлять сбор и анализ исходных данных для расчета и проектирования систем и средств автоматизации	ПК-5.3.1 знает методы сбора и анализа данных для расчета технических задач ПК-5.У.1 умеет осуществлять сбор и анализ исходных данных для проектирования систем управления ПК-5.В.1 владеет навыками работы с исходными данными с целью решения задач профессиональной деятельности

Профессиональные компетенции	ПК-7 Готовность к внедрению результатов разработок средств и систем автоматизации и управления в производство	ПК-7.У.1 умеет анализировать процессы внедрения систем автоматизированного проектирования на производстве ПК-7.В.1 владеет навыками определения оптимального вида систем для решения задач проектирования средств и систем управления
------------------------------	---	--

2. Место дисциплины в структуре ОП

Дисциплина может базироваться на знаниях, ранее приобретенных обучающимися при изучении следующих дисциплин:

– «Проектный менеджмент».

Знания, полученные при изучении материала данной дисциплины, имеют как самостоятельное значение, так и могут использоваться при изучении других дисциплин:

– «Анализ электроэнергетических систем».

3. Объем и трудоемкость дисциплины

Данные об общем объеме дисциплины, трудоемкости отдельных видов учебной работы по дисциплине (и распределение этой трудоемкости по семестрам) представлены в таблице 2.

Таблица 2 – Объем и трудоемкость дисциплины

Вид учебной работы	Всего	Трудоемкость по семестрам
		№8
1	2	3
Общая трудоемкость дисциплины , ЗЕ/ (час)	5/ 180	5/ 180
Из них часов практической подготовки	18	18
Аудиторные занятия , всего час.	50	50
в том числе:		
лекции (Л), (час)	20	20
практические/семинарские занятия (ПЗ), (час)	20	20
лабораторные работы (ЛР), (час)		
курсовой проект (работа) (КП, КР), (час)	10	10
экзамен, (час)	27	27
Самостоятельная работа , всего (час)	103	103
Вид промежуточной аттестации: зачет, дифф. зачет, экзамен (Зачет, Дифф. зач, Экз.**)	Экз.	Экз.

Примечание: ** кандидатский экзамен

4. Содержание дисциплины

4.1. Распределение трудоемкости дисциплины по разделам и видам занятий.

Разделы, темы дисциплины и их трудоемкость приведены в таблице 3.

Таблица 3 – Разделы, темы дисциплины, их трудоемкость

Разделы, темы дисциплины	Лекции (час)	ПЗ (СЗ) (час)	ЛР (час)	КП (час)	СРС (час)
Семестр 8					
Раздел 1. Планирование и реализация бизнес-проектов.	2	2			
Раздел 2. Методы разработки проектов.	4	4			
Раздел 3. Структура и содержание технико-экономического обоснования проекта.	6	6			

Раздел 4. Инструменты разработки технико-экономического обоснования проекта.	4	4			
Раздел 5 Оценка эффективности проекта.	4	4			
Выполнение курсовой работы				10	
Итого в семестре:	20	20		10	103
Итого	20	20	0	10	103

Практическая подготовка заключается в непосредственном выполнении обучающимися определенных трудовых функций, связанных с будущей профессиональной деятельностью.

4.2. Содержание разделов и тем лекционных занятий.

Содержание разделов и тем лекционных занятий приведено в таблице 4.

Таблица 4 – Содержание разделов и тем лекционного цикла

Номер раздела	Название и содержание разделов и тем лекционных занятий
Раздел 1.	Планирование и реализация бизнес-проектов в цифровой среде. Обоснование целесообразности разработки проекта. Организация процесса планирования бизнес-проектов. Система показателей, учитываемых при выборе проектных решений. Бюджетирование проекта.
Раздел 2.	Методы разработки проектов. Классификация и характеристика методов. Основные методы сбора, анализа и обобщения информации при выполнении технико-экономического обоснования проектных решений. Эксплуатационно-технический уровень разрабатываемого продукта (ЭТУ). Индекс ЭТУ. Методы расчета индекса ЭТУ.
Раздел 3.	Структура технико-экономического обоснования проекта. Сущность проекта. Виды проекта. Характеристика проекта. Элементы ТЭО проекта. Характеристика ТЭО проекта. Специфика формирования организационно-правовой формы проекта.
Раздел 4.	Инструменты разработки технико-экономического обоснования проекта. Техничко-экономические нормативы и документация, необходимая для обоснования проектных решений Программа разработки бизнес-планов Project Expert. Показатели экономического эффекта и экономической эффективности проекта.
Раздел 5.	Оценка эффективности проекта. Показатели оценки эффективности инвестиционных проектов. Коэффициент ликвидности. Коэффициент оборачиваемости. Коэффициент рентабельности. Коэффициент финансовой устойчивости. Информационные системы контроля реализации проекта.

4.3. Практические (семинарские) занятия

Темы практических занятий и их трудоемкость приведены в таблице 5.

Таблица 5 – Практические занятия и их трудоемкость

№ п/п	Темы практических занятий	Формы практических занятий	Трудоемкость (час)	Из них практической подготовки, (час)	№ раздела дисциплины

Семестр 8					
1	Формирование идеи проекта в промышленной сфере	Метод мозгового штурма, метод Дельфи, применение диаграммы Ганта, решение ситуационных задач	2		1
2	Создание алгоритма реализации проекта в соответствии с отраслевой направленностью		4		2
3	Формирование структуры ТЭО в соответствии с темой проекта		6		3
4	Применение инструментов ТЭО проекта промышленного назначения		4		4
5	Произвести расчет основных показателей эффективности проекта		4		5
Всего:			20		

4.4. Лабораторные занятия

Темы лабораторных занятий и их трудоемкость приведены в таблице 6.

Таблица 6 – Лабораторные занятия и их трудоемкость

№ п/п	Наименование лабораторных работ	Трудоемкость, (час)	Из них практической подготовки, (час)	№ раздела дисциплины
Учебным планом не предусмотрено				
Всего				

4.5. Курсовое проектирование/ выполнение курсовой работы

Цель курсовой работы: состоит в систематизации и углублении теоретических и практических знаний; приобретении навыков самостоятельной работы с различными источниками, нормативно-правовыми актами и т.п.; овладении современных методов исследования в области отраслевого менеджмента; умении выявлять проблемы и находить способы их решения.

Вопросы, рассматриваемые в курсовом проектировании, основываются на: существующей нормативно-правовой базе и действующем законодательстве Российской Федерации; обобщении отечественного и зарубежного опыта в предметной области исследования; анализе статистического и фактического материала по выбранной проблематике и увязке его с микро-, мезо- и макроэкономическими процессами; формировании точки зрения автора по рассматриваемым проблемам.

В ходе написания курсового проектирования студент должен показать умение использовать общетеоретические и специальные знания по выбранной проблематике. Кроме того, необходимо стремиться к тому, чтобы собранный материал и полученные

результаты могли быть использованы при подготовке к выполнению выпускной квалификационной работы.

Часов практической подготовки: 10 часов

Примерные темы заданий на курсовую работу приведены в разделе 10 РПД.

4.6. Самостоятельная работа обучающихся

Виды самостоятельной работы и ее трудоемкость приведены в таблице 7.

Таблица 7 – Виды самостоятельной работы и ее трудоемкость

Вид самостоятельной работы	Всего, час	Семестр 8, час
1	2	3
Изучение теоретического материала дисциплины (ТО)	83	83
Курсовое проектирование (КП, КР)	10	10
Подготовка к текущему контролю успеваемости (ТКУ)	4	4
Подготовка к промежуточной аттестации (ПА)	6	6
Всего:	103	103

5. Перечень учебно-методического обеспечения

для самостоятельной работы обучающихся по дисциплине (модулю)

Учебно-методические материалы для самостоятельной работы обучающихся указаны в п.п. 7-11.

6. Перечень печатных и электронных учебных изданий

Перечень печатных и электронных учебных изданий приведен в таблице 8.

Таблица 8– Перечень печатных и электронных учебных изданий

Шифр/ URL адрес	Библиографическая ссылка	Количество экземпляров в библиотеке (кроме электронных экземпляров)
005 Н 19	Управление процессами предприятий и организаций в инновационной сфере [Текст]: учебно-методическое пособие / С. А. Назаревич ; С.-Петербург. гос. ун-т аэрокосм. приборостроения. - СПб.: Изд-во ГУАП, 2016. - 51 с.: рис., табл. - Библиогр.: с. 50 (14 назв.). - Б. ц.	50
005 К 82	Методы исследований в менеджменте [Текст] : учебное пособие / М. Л. Кричевский. - М.: КноРус, 2016. - 296 с.: рис., табл. - (Магистратура). - Библиогр. в конце глав. - Указ. имен в конце глав. - ISBN 978-5-406-04180-2	20

005 В 19	Инновационный менеджмент [Текст]: учебное пособие / И. В. Василевская. - 3-е изд. - М.: РИОР: ИНФРА-М, 2017. - 129 с. : рис., табл. - Библиогр.: с. 125 - 127 (39 назв.). - ISBN 978-5-369-00332-9 (РИОР). - ISBN 978-5-16-105377-5 (ИНФРА-М)	5
658 Л 84	Логистика и управление цепями поставок [Текст]: учебник и практикум для академического бакалавриата / В. С. Лукинский, В. В. Лукинский, Н. Г. Плетнева; Высш. шк. экономики. Нац. исслед. ун-т. - М.: Юрайт, 2016. - 359 с.: рис., табл. - (Бакалавр. Академический курс). - Библиогр.: с. 351 (17 назв.) . - ISBN 978-5-9916-5613-9	20
005 К 59	Проектный менеджмент [Текст] : практикум / Т. А. Кокодей, А. М. Колесников, А. Б. Песоцкий ; С.-Петербур. гос. ун-т аэрокосм. приборостроения. - СПб.: Изд-во ГУАП, 2017. - 73 с.: рис., табл. - Библиогр.: с. 72 (19 назв.). - Б. ц.	31

7. Перечень электронных образовательных ресурсов информационно-телекоммуникационной сети «Интернет»

Перечень электронных образовательных ресурсов информационно-телекоммуникационной сети «Интернет», необходимых для освоения дисциплины приведен в таблице 9.

Таблица 9 – Перечень электронных образовательных ресурсов информационно-телекоммуникационной сети «Интернет»

URL адрес	Наименование
http://rutracker.org/	Журнал «Эксперт»
http://www.dis.ru/	Журнал «Менеджмент в России и за рубежом»
http://innovazia.ucoz.ru/	Научно-аналитический журнал "Инновации и инвестиции"
http://www.ivrv.ru/	Журнал «Инвестиции в России»
http://www.consultant.ru/	Правовая система «Консультант плюс»

8. Перечень информационных технологий

8.1. Перечень программного обеспечения, используемого при осуществлении образовательного процесса по дисциплине.

Перечень используемого программного обеспечения представлен в таблице 10.

Таблица 10– Перечень программного обеспечения

№ п/п	Наименование
	Не предусмотрено

8.2. Перечень информационно-справочных систем, используемых при осуществлении образовательного процесса по дисциплине

Перечень используемых информационно-справочных систем представлен в таблице 11.

Таблица 11– Перечень информационно-справочных систем

№ п/п	Наименование
-------	--------------

Не предусмотрено

9. Материально-техническая база

Состав материально-технической базы, необходимой для осуществления образовательного процесса по дисциплине, представлен в таблице 12.

Таблица 12 – Состав материально-технической базы

№ п/п	Наименование составной части материально-технической базы	Номер аудитории (при необходимости)
1	Лекционная аудитория	
2	Мультимедийная лекционная аудитория	

10. Оценочные средства для проведения промежуточной аттестации

10.1. Состав оценочных средств для проведения промежуточной аттестации обучающихся по дисциплине приведен в таблице 13.

Таблица 13 – Состав оценочных средств для проведения промежуточной аттестации

Вид промежуточной аттестации	Перечень оценочных средств
Экзамен	Список вопросов к экзамену; Примерные вопросы к тестам.
Выполнение курсовой работы	Экспертная оценка на основе требований к содержанию курсовой работы по дисциплине.

10.2. В качестве критериев оценки уровня сформированности (освоения) компетенций обучающимися применяется 5-балльная шкала оценки сформированности компетенций, которая приведена в таблице 14. В течение семестра может использоваться 100-балльная шкала модульно-рейтинговой системы Университета, правила использования которой, установлены соответствующим локальным нормативным актом ГУАП.

Таблица 14 – Критерии оценки уровня сформированности компетенций

Оценка компетенции	Характеристика сформированных компетенций
5-балльная шкала	
«отлично» «зачтено»	<ul style="list-style-type: none"> – обучающийся глубоко и всесторонне усвоил программный материал; – уверенно, логично, последовательно и грамотно его излагает; – опираясь на знания основной и дополнительной литературы, тесно привязывает усвоенные научные положения с практической деятельностью направления; – умело обосновывает и аргументирует выдвигаемые им идеи; – делает выводы и обобщения; – свободно владеет системой специализированных понятий.
«хорошо» «зачтено»	<ul style="list-style-type: none"> – обучающийся твердо усвоил программный материал, грамотно и по существу излагает его, опираясь на знания основной литературы; – не допускает существенных неточностей; – увязывает усвоенные знания с практической деятельностью направления; – аргументирует научные положения; – делает выводы и обобщения; – владеет системой специализированных понятий.
«удовлетворительно» «зачтено»	<ul style="list-style-type: none"> – обучающийся усвоил только основной программный материал, по существу излагает его, опираясь на знания только основной литературы; – допускает несущественные ошибки и неточности; – испытывает затруднения в практическом применении знаний направления; – слабо аргументирует научные положения; – затрудняется в формулировании выводов и обобщений; – частично владеет системой специализированных понятий.

Оценка компетенции	Характеристика сформированных компетенций
5-балльная шкала	
«неудовлетворительно» «не зачтено»	<ul style="list-style-type: none"> – обучающийся не усвоил значительной части программного материала; – допускает существенные ошибки и неточности при рассмотрении проблем в конкретном направлении; – испытывает трудности в практическом применении знаний; – не может аргументировать научные положения; – не формулирует выводов и обобщений.

10.3. Типовые контрольные задания или иные материалы.

Вопросы (задачи) для экзамена представлены в таблице 15.

Таблица 15 – Вопросы (задачи) для экзамена

№ п/п	Перечень вопросов (задач) для экзамена	Код индикатора
1.	Понятие – технико-экономическое обоснование (ТЭО) выполнения проекта	УК-1.3.3
2.	Отличие ТЭО от бизнес-плана	УК-1.В.2
3.	Типовая структура ТЭО выполнения проекта	УК-2.3.1
4.	Технико-экономические требования при создании проектов	УК-2.У.1
5.	Особенности ТЭО выполнения проекта при проектировании информационных систем	УК-2.У.3
6.	Основные методы сбора, анализа и обобщения информации с помощью информационно-коммуникационных технологий при выполнении технико-экономического обоснования проектных решений	ПК-4.3.1
7.	Технико-экономические нормативы и документация, необходимая для обоснования проектных решений	ПК-4.У.1
8.	Состав проектной документации при проектировании информационных систем	ПК-4.В.1
9.	Эксплуатационно-технический уровень разрабатываемого продукта (ЭТУ). Индекс ЭТУ. Методы расчета индекса ЭТУ	ПК-5.3.1
10.	Методы и средства обоснования проектных решений	ПК-5.У.1
11.	Требования информационной безопасности при выполнении технико-экономического обоснования проектных решений	ПК-5.В.1
12.	Контроль на этапах разработки ТЭО	ПК-7.У.1
13.	Описание и проектирование разработки	ПК-7.В.1

Вопросы (задачи) для зачета / дифф. зачета представлены в таблице 16.

Таблица 16 – Вопросы (задачи) для зачета / дифф. зачета

№ п/п	Перечень вопросов (задач) для зачета / дифф. зачета	Код индикатора
	Учебным планом не предусмотрено	

Перечень тем для курсового проектирования/выполнения курсовой работы представлены в таблице 17.

Таблица 17 – Перечень тем для курсового проектирования/выполнения курсовой работы

№ п/п	Примерный перечень тем для выполнения курсового проекта

1	Разработка технико-экономического обоснования проекта на примере промышленного предприятия.
2	Разработка технико-экономического обоснования проекта по освоению новой продукции.
3	Разработка технико-экономического обоснования проекта по освоению нового оборудования.
4	Разработка технико-экономического обоснования проекта по освоению новой технологии.
5	Разработка технико-экономического обоснования проекта по развитию компании.
6	Разработка бизнес-плана на примере промышленного предприятия.
7	Разработка бизнес-плана по расширению бизнеса.
8	Разработка бизнес-плана по освоению новой продукции.
9	Разработка бизнес-плана по освоению новой услуги.
10	Разработка бизнес-плана по освоению нового рынка.
11	Разработка бизнес-плана по развитию компании.
12	Разработка бизнес-плана по созданию новой фирмы.

Вопросы для проведения промежуточной аттестации в виде тестирования представлены в таблице 18.

Таблица 18 – Примерный перечень вопросов для тестов

№ п/п	Перечень вопросов (задач) для экзамена	Код индикатора
1.	Понятие – технико-экономическое обоснование (ТЭО) выполнения проекта	УК-1.3.3
2.	Отличие ТЭО от бизнес-плана	УК-1.В.2
3.	Типовая структура ТЭО выполнения проекта	УК-2.3.1
4.	Технико-экономические требования при создании проектов	УК-2.У.1
5.	Особенности ТЭО выполнения проекта при проектировании информационных систем	УК-2.У.3
6.	Основные методы сбора, анализа и обобщения информации с помощью информационно-коммуникационных технологий при выполнении технико-экономического обоснования проектных решений	ПК-4.3.1
7.	Технико-экономические нормативы и документация, необходимая для обоснования проектных решений	ПК-4.У.1
8.	Состав проектной документации при проектировании информационных систем	ПК-4.В.1
9.	Эксплуатационно-технический уровень разрабатываемого продукта (ЭТУ). Индекс ЭТУ. Методы расчета индекса ЭТУ	ПК-5.3.1
10.	Методы и средства обоснования проектных решений	ПК-5.У.1
11.	Требования информационной безопасности при выполнении технико-экономического обоснования	ПК-5.В.1

	проектных решений	
12.	Контроль на этапах разработки ТЭО	ПК-7.У.1
13.	Описание и проектирование разработки	ПК-7.В.1

Перечень тем контрольных работ по дисциплине обучающихся заочной формы обучения, представлены в таблице 19.

Таблица 19 – Перечень контрольных работ

№ п/п	Перечень контрольных работ
	Не предусмотрено

10.4. Методические материалы, определяющие процедуры оценивания индикаторов, характеризующих этапы формирования компетенций, содержатся в локальных нормативных актах ГУАП, регламентирующих порядок и процедуру проведения текущего контроля успеваемости и промежуточной аттестации обучающихся ГУАП.

11. Методические указания для обучающихся по освоению дисциплины
Целью дисциплины является – формирование у обучающихся знаний в области планирования и технико-экономического обоснования бизнес-проектов с учетом современной ситуации в экономике и тенденций развития хозяйственной деятельности.

11.1. Методические указания для обучающихся по освоению лекционного материала.

Основное назначение лекционного материала – логически стройное, системное, глубокое и ясное изложение учебного материала. Назначение современной лекции в рамках дисциплины не в том, чтобы получить всю информацию по теме, а в освоении фундаментальных проблем дисциплины, методов научного познания, новейших достижений научной мысли. В учебном процессе лекция выполняет методологическую, организационную и информационную функции. Лекция раскрывает понятийный аппарат конкретной области знания, её проблемы, дает цельное представление о дисциплине, показывает взаимосвязь с другими дисциплинами.

Планируемые результаты при освоении обучающимися лекционного материала:

- получение современных, целостных, взаимосвязанных знаний, уровень которых определяется целевой установкой к каждой конкретной теме;
- получение опыта творческой работы совместно с преподавателем;
- развитие профессионально-деловых качеств, любви к предмету и самостоятельного творческого мышления.
- появление необходимого интереса, необходимого для самостоятельной работы;
- получение знаний о современном уровне развития науки и техники и о прогнозе их развития на ближайшие годы;
- научиться методически обрабатывать материал (выделять главные мысли и положения, приходиться к конкретным выводам, повторять их в различных формулировках);
- получение точного понимания всех необходимых терминов и понятий.

Лекционный материал может сопровождаться демонстрацией слайдов и использованием раздаточного материала при проведении коротких дискуссий об особенностях применения отдельных тематик по дисциплине.

Структура предоставления лекционного материала:

- изложение основных теоретических вопросов в рамках рассматриваемой темы;
- описание методов/инструментов (моделей) экономических систем в рамках рассматриваемой темы с использованием примеров;
- ответы на вопросы студентов по пониманию границ описания/ трактовки
- ключевых терминов экономических инструментов, либо по аспектам
- применения инструментов;

- обсуждение сложных для немедленного восприятия методов/инструментов (моделей) производственных механизмов, используя интерактивные формы обучения;
- выводы и обобщение изложенного материала;
- ответы на возникающие вопросы по теме лекции.

11.2. Методические указания для обучающихся по прохождению практических занятий

Практическое занятие является одной из основных форм организации учебного процесса, заключающаяся в выполнении обучающимися под руководством преподавателя комплекса учебных заданий с целью усвоения научно-теоретических основ учебной дисциплины, приобретения умений и навыков, опыта творческой деятельности.

Целью практического занятия для обучающегося является привитие обучающимся умений и навыков практической деятельности по изучаемой дисциплине.

Планируемые результаты при освоении обучающимся практических занятий:

- закрепление, углубление, расширение и детализация знаний при решении конкретных задач;
- развитие познавательных способностей, самостоятельности мышления, творческой активности;
- овладение новыми методами и методиками изучения конкретной учебной дисциплины;
- выработка способности логического осмысления полученных знаний для выполнения заданий;
- обеспечение рационального сочетания коллективной и индивидуальной форм обучения.

Требования к проведению практических занятий

При подготовке к практическим занятиям необходимо просмотреть конспекты лекций и методические указания, рекомендованную литературу по данной теме; подготовиться к ответу на контрольные вопросы.

После выполнения практических заданий преподаватель может проводить устный или письменный опрос студентов для контроля усвоения ими основных теоретических и практических знаний по теме занятия (студенты должны знать смысл полученных ими результатов и ответы на контрольные вопросы). По результатам проверки отчета и опроса выставляется оценка за практическое занятие.

11.3. Методические указания для обучающихся по прохождению курсового проектирования/выполнения курсовой работы

Курсовой проект/ работа проводится с целью формирования у обучающихся опыта комплексного решения конкретных задач профессиональной деятельности.

Курсовой проект/ работа позволяет обучающемуся: самостоятельно применять полученные знания для решения конкретных задач в области теории и технологии обучения.

Структура пояснительной записки курсового проекта/ работы

Пояснительная записка курсовой работы студента по структуре состоит из:

1. Содержания.
2. Введение, в котором раскрывается актуальность и значение темы, формулируются цели и задачи работы.
3. Основной части, которая обычно состоит из двух разделов:
 - в первом разделе содержатся теоретические основы разрабатываемой темы;

-вторым разделом является практическая часть, которая представлена расчетами, графиками, таблицами, схемами и т.п.

4. Заключение, в котором содержатся выводы и рекомендации относительно возможностей практического применения материалов работы.

5. Списка используемой литературы.

6. Приложений.

Требования к оформлению пояснительной записки курсового проекта/ работы

По объему пояснительная записка курсовой работы должна быть не менее 15-20 страниц печатного текста или 25-30 страниц рукописного текста. При оформлении пояснительной записки следует руководствоваться ГОСТ 7.32-2001.

11.4. Методические указания для обучающихся по прохождению самостоятельной работы

В ходе выполнения самостоятельной работы, обучающийся выполняет работу по заданию и при методическом руководстве преподавателя, но без его непосредственного участия.

Для обучающихся по заочной форме обучения, самостоятельная работа может включать в себя контрольную работу.

В процессе выполнения самостоятельной работы, у обучающегося формируется целесообразное планирование рабочего времени, которое позволяет им развивать умения и навыки в усвоении и систематизации приобретаемых знаний, обеспечивает высокий уровень успеваемости в период обучения, помогает получить навыки повышения профессионального уровня.

Методическими материалами, направляющими самостоятельную работу обучающихся являются:

- учебно-методический материал по дисциплине.

11.5. Методические указания для обучающихся по прохождению текущего контроля успеваемости.

Текущий контроль успеваемости предусматривает контроль качества знаний обучающихся, осуществляемого в течение семестра с целью оценивания хода освоения дисциплины.

Система оценок при проведении промежуточной аттестации осуществляется в соответствии с требованиями Положения «О текущем контроле успеваемости и промежуточной аттестации студентов ГУАП, обучающихся по программе высшего образования».

11.6. Методические указания для обучающихся по прохождению промежуточной аттестации.

Промежуточная аттестация обучающихся предусматривает оценивание промежуточных и окончательных результатов обучения по дисциплине. Она включает в себя:

– экзамен – форма оценки знаний, полученных обучающимся в процессе изучения всей дисциплины или ее части, навыков самостоятельной работы, способности применять их для решения практических задач. Экзамен, как правило, проводится в период экзаменационной сессии и завершается аттестационной оценкой «отлично», «хорошо», «удовлетворительно», «неудовлетворительно».

Система оценок при проведении промежуточной аттестации осуществляется в соответствии с требованиями Положения «О текущем контроле успеваемости и промежуточной аттестации студентов ГУАП, обучающихся по программе высшего образования».

Лист внесения изменений в рабочую программу дисциплины

Дата внесения изменений и дополнений. Подпись внесшего изменения	Содержание изменений и дополнений	Дата и № протокола заседания кафедры	Подпись зав. кафедрой