

МИНИСТЕРСТВО НАУКИ И ВЫСШЕГО ОБРАЗОВАНИЯ РОССИЙСКОЙ  
ФЕДЕРАЦИИ  
федеральное государственное автономное образовательное учреждение высшего  
образования  
"САНКТ-ПЕТЕРБУРГСКИЙ ГОСУДАРСТВЕННЫЙ УНИВЕРСИТЕТ  
АЭРОКОСМИЧЕСКОГО ПРИБОРОСТРОЕНИЯ"

Кафедра № 32

УТВЕРЖДАЮ  
Руководитель направления

доц., к.т.н., доц.

(должность, уч. степень, звание)

С.В. Солёный

(инициалы, фамилия)



(подпись)

«23» июня 2022 г.

РАБОЧАЯ ПРОГРАММА УЧЕБНОЙ ПРАКТИКИ  
вид практики

ознакомительная  
тип практики

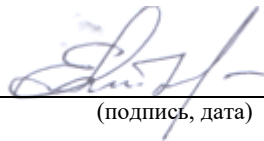
Код специальности	13.05.02
Наименование специальности	Специальные электромеханические системы
Наименование направленности	Электромеханические системы специальных устройств и изделий
Форма обучения	очная

Санкт-Петербург - 2022

## Лист согласования рабочей программы дисциплины

Программу составил (а)

Ст. преподаватель

(должность, уч. степень,  
звание)  
(подпись, дата)

Елтышева И.В.

(инициалы, фамилия)


Программа одобрена на заседании кафедры № 32

«26» апреля 2022 г., протокол № 9

Заведующий кафедрой № 32

К.Т.Н., доц.

(уч. степень, звание)

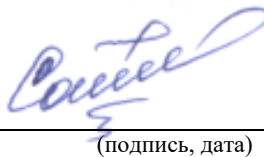
  
(подпись, дата)

С.В. Солёный

(инициалы, фамилия)

Ответственный за ОП ВО 13.05.02(01)

доц., К.Т.Н.


(должность, уч. степень,  
звание)  
(подпись, дата)

О.Я. Солёная

(инициалы, фамилия)

Заместитель директора института №3 по методической работе

старший преподаватель

(должность, уч. степень,  
звание)  
(подпись, дата)

Н.В. Решетникова

(инициалы, фамилия)

## Аннотация

Учебная ознакомительная практика входит в состав обязательной части образовательной программы подготовки обучающихся по специальности 13.05.02 «Специальные электромеханические системы» направленность «Электромеханические системы специальных устройств и изделий». Организацию и проведение практики осуществляет кафедра №32.

Цель проведения учебной практики:  
(вид практики)

Целью проведения учебной практики является – получение студентами необходимых знаний и умений для самостоятельно познания, обучения и самоконтроля с целью приобретения новых знаний. Получение навыков свободного использования информационных технологий для поиска и переработки знаний, в том числе в новых областях, непосредственно не связанных с основной сферой деятельности.

Задачи проведения учебной практики:  
(вид практики)

Получение навыков свободного использования информационных технологий для поиска и переработки информации, построение компьютерных моделей для решения профессиональных задач.

Учебная ознакомительная практика обеспечивает формирование у обучающихся следующих общепрофессиональных компетенций:

ОПК-1 «Способен осуществлять поиск, обработку и анализ информации из различных источников и представлять ее в требуемом формате с использованием информационных, компьютерных и сетевых технологий»;

профессиональных компетенций:

ПК-2 «Способность участвовать в конструировании электротехнических и электроэнергетических устройств, специальных электромеханических систем»

Содержание практики охватывает круг вопросов, связанных с применением средств информационных технологий для поиска, хранения, обработки, анализа и представления информации, а также с составлением алгоритмов решения.

Промежуточная аттестация по практике осуществляется путем защиты отчетов, составляемых обучающимися по итогам практики. Форма промежуточной аттестации по практике – дифференцированный зачет.

Общая трудоемкость практики составляет 3 зачетных единицы, 108 часов.

Язык обучения русский.

## 1. ВИД, СПОСОБ И ФОРМА ПРОВЕДЕНИЯ ПРАКТИКИ

- 1.1. Вид практики – учебная
- 1.2. Тип практики –ознакомительная
- 1.3. Форма проведения практики – проводится: дискретно  
По виду практики. Учебная практика проводиться в 1 семестре
- 1.4. – Способ проведения практики - стационарная.
- 1.5. Место проведения практики – ГУАП

## 2. ЦЕЛЬ И ПЕРЕЧЕНЬ ПЛАНИРУЕМЫХ РЕЗУЛЬТАТОВ ОБУЧЕНИЯ ПРИ ПРОХОЖДЕНИИ ПРАКТИКИ

### 2.1. Цель проведения практики

Целью проведения учебной ознакомительной практики является – получение студентами необходимых знаний и умений для самостоятельно познания и обучения с целью приобретения новых знаний. Получение навыков свободного использования информационных технологий для поиска и переработки информации в области своей профессиональной деятельности специальных электромеханических систем, а также в новых областях, непосредственно не связанных с основной сферой деятельности.

В результате изучения дисциплины обучающийся должен обладать следующими компетенциями или их частями. Компетенции и индикаторы их достижения приведены в таблице 1.

Таблица 1 – Перечень компетенций и индикаторов их достижения

Категория (группа) компетенции	Код и наименование компетенции	Код и наименование индикатора достижения компетенции
Общепрофессиональные компетенции	ОПК-1 Способен осуществлять поиск, обработку и анализ информации из различных источников и представлять ее в требуемом формате с использованием информационных, компьютерных и сетевых технологий	ОПК-1.3.1 знает требования к оформлению документации (ЕСКД, ЕСПД, ЕСТД) и требования к выполнению чертежей простых объектов ОПК-1.У.1 умеет алгоритмизировать решение задач и реализовать алгоритмы с использованием программных средств ОПК-1.В.1 владеет навыками применения средств информационных технологий для поиска, хранения, обработки, анализа и представления информации
Профессиональные компетенции	ПК-2 Способность участвовать в конструировании электротехнических и электроэнергетических устройств, специальных электромеханических систем	ПК-2.3.1 знает состав и порядок разработки производственно-технологической и конструкторской документации

## 3. МЕСТО ПРАКТИКИ В СТРУКТУРЕ ОБРАЗОВАТЕЛЬНОЙ ПРОГРАММЫ

Практика может базироваться на знаниях, умениях и навыках, ранее приобретенных обучающимися при изучении следующих дисциплин и прохождения практик:

- «Математика. Аналитическая геометрия и линейная алгебра»
- «Математика. Математический анализ»
- «Информатика»

Результаты прохождения данной практики, имеют как самостоятельное значение, так и могут использоваться при изучении других дисциплин и прохождения практик:

- «Прикладное программирование»,
- «Информационные технологии».
- «Цифровые системы управления».

#### 4. ОБЪЕМ И ПРОДОЛЖИТЕЛЬНОСТЬ ПРАКТИКИ

Объем и продолжительность практики представлены в таблице 2.

Таблица 2 – Объем и продолжительность практики

Номер семестра	Трудоемкость, (ЗЕ)	Продолжительность практики в неделях (академ. часах <sup>1</sup> )	Практическая подготовка, (академ. час)
1	2	3	4
2	3	108	17
Общая трудоемкость практики, ЗЕ	3	108	17

Практическая подготовка заключается в непосредственном выполнении обучающимися определенных трудовых функций, связанных с будущей профессиональной деятельностью.

Промежуточная аттестация по практике проводится в виде дифференцированного зачета.

#### 5. СОДЕРЖАНИЕ ПРАКТИКИ

График (план) прохождения практики представлен в таблице 3.

Таблица 3 – График (план) прохождения практики

№ этапа	Содержание этапов прохождения практики
1.	Выдача индивидуального задания. Инструктаж по технике безопасности
2.	Выполнение индивидуального задания. Решение инженерных задач
2.1.	Решение задач оптимизации средствами EXCEL
2.2.	Решение задач оптимизации средствами линейного программирования в среде MathCAD.
3	Оформление отчета по практике
4.	Проверка и защита отчета по практике

#### 6. ФОРМА ОТЧЕТНОСТИ ПО ПРАКТИКЕ

Промежуточная аттестация по практике осуществляется путем защиты отчетов, составляемых обучающимися по итогам практики.

Отчет по практике составляется в соответствии с РДО ГУАП. СМК 3.161.

## 7. ОЦЕНОЧНЫЕ СРЕДСТВА ДЛЯ ПРОВЕДЕНИЯ ПРОМЕЖУТОЧНОЙ АТТЕСТАЦИИ ОБУЧАЮЩИХСЯ ПО ПРАКТИКЕ

7.1. Состав оценочных средств приведен в таблице 4.

Таблица 4– Состав оценочных средств для промежуточной аттестации по практике

Вид промежуточной аттестации	Перечень оценочных средств
Дифференцированный зачет	Вопросы для оценки уровня сформированности компетенций по соответствующему виду и типу практики <sup>1</sup>

7.2. Аттестация по итогам практики проводится руководителем практики от ГУАП в форме дифференцированного зачета в порядке, предусмотренном локальными нормативными актами ГУАП и в соответствии с критериями оценки уровня сформированности компетенций п.7.3 настоящей программы.

7.3. Для оценки критериев уровня сформированности (освоения) компетенций обучающимися применяется 5-балльная шкала, которая приведена в таблице 5. В течение семестра может использоваться 100-балльная шкала модульно-рейтинговой системы Университета, правила использования которой, установлены соответствующим локальным нормативным актом ГУАП.

Таблица 5 – Шкала оценки критериев уровня сформированности компетенций

Оценка компетенции	Характеристика сформированных компетенций
5-балльная шкала	
«отлично»	<ul style="list-style-type: none"> <li>– обучающийся глубоко и всесторонне усвоил материал при прохождении практики;</li> <li>– уверенно, логично, последовательно и грамотно его излагает;</li> <li>– делает выводы и обобщения;</li> <li>– содержание отчета по практике обучающегося полностью соответствует требованиям к нему;</li> <li>– обучающийся соблюдает требования к оформлению отчета по практике;</li> <li>– обучающийся четко выделяет основные результаты своей профессиональной деятельности;</li> <li>– обучающийся ясно и аргументировано излагает материал;</li> <li>– присутствует четкость в ответах обучающегося на поставленные вопросы;</li> <li>– обучающийся точно и грамотно использует профессиональную терминологию при защите отчета по практике.</li> </ul>
«хорошо»	<ul style="list-style-type: none"> <li>– обучающийся глубоко и всесторонне усвоил материал при прохождении практики;</li> <li>– уверенно, логично, последовательно и грамотно его излагает;</li> <li>– делает выводы и обобщения;</li> <li>– содержание отчета по практике обучающегося полностью соответствует требованиям к нему;</li> <li>– обучающийся соблюдает требования к оформлению отчета по практике;</li> <li>– обучающийся выделяет основные результаты своей профессиональной деятельности;</li> <li>– обучающийся аргументировано излагает материал;</li> <li>– присутствует четкость в ответах обучающегося на поставленные вопросы;</li> <li>– обучающийся грамотно использует профессиональную терминологию при защите отчета по практике.</li> </ul>

Оценка компетенции 5-балльная шкала	Характеристика сформированных компетенций
	терминологию при защите отчета по практике.
«удовлетворительно»	<ul style="list-style-type: none"> <li>– обучающийся усвоил материал при прохождении практики;</li> <li>– не четко излагает его и делает выводы;</li> <li>– содержание отчета по практике обучающегося не полностью соответствует требованиям к нему;</li> <li>– обучающийся не до конца соблюдает требования к оформлению отчета по практике;</li> <li>– обучающийся недостаточно точно выделяет основные результаты своей профессиональной деятельности;</li> <li>– обучающийся аргументировано излагает материал;</li> <li>– присутствует четкость в ответах обучающегося на поставленные вопросы;</li> <li>– обучающийся не использует профессиональную терминологию при защите отчета по практике.</li> </ul>
«неудовлетворительно»	<ul style="list-style-type: none"> <li>– обучающийся не усвоил материал при прохождении практики;</li> <li>– содержание отчета по практике обучающегося не соответствует требованиям к нему;</li> <li>– обучающийся не соблюдает требования к оформлению отчета по практике;</li> <li>– обучающийся не может выделить основные результаты своей профессиональной деятельности;</li> <li>– обучающийся не может аргументировано излагать материал;</li> <li>– отсутствует четкость в ответах обучающегося на поставленные вопросы;</li> <li>– обучающийся не может использовать профессиональную терминологию при защите отчета по практике.</li> </ul>

7.4. Перечень вопросов для оценки индикаторов достижения компетенций и уровня сформированности компетенций по соответствующему виду и типу практики представлен в таблице 6 (при наличии).

Таблица 6 – Перечень вопросов для оценки индикаторов достижения компетенций и уровня сформированности компетенций

№ п/п	Перечень вопросов для оценки индикаторов достижения компетенций и уровня сформированности компетенций	Код компетенции	Код индикатора
	Что такое Единая система конструкторской документации (ЕСКД)?	ОПК-1	ОПК-1.3.1
	Что такое сечение?		
	Что называется видом?		
	Что называют спецификацией изделия?		
	Как решение задач оптимизации влияет на достижение профессиональных целей?	ОПК-1	ОПК-1.У.1
	Что означает задача линейного программирования?		
	Какой математический аппарат позволяет		

	составить систему ограничений?		
	Блок схема компьютерной модели?		
	Какими способами решается задача оптимизации.?		
	Что такое итерационный процесс?		
	Какой режим работы необходимо выбрать для проведения компьютерного эксперимента для задачи оптимизации при использовании ППП Exce?		
	Какие данные надо занести в окно «Поиск решения» для нахождения оптимального решения?	ОПК-1	ОПК-1.В.1
	Какие численные методы решения систем уравнений вы знаете?		
	Как в режиме «Поиск Решения» вносятся ограничения задачи?		
	Основные характеристики пакета Mathcad?	ПК-2	ПК-2.3.1
	Как вставить текстовую область в документ Mathcad?		
	С помощью каких операторов можно вычислить интегралы, производные, суммы и произведения?		
	Как определить дискретные переменные с произвольным шагом? Какой шаг по умолчанию?		
	Какая системная переменная определяет нижнюю границу индексации элементов массива?		
	Какие виды массивов в Mathcad Вам известны?		
	Какие численные методы решения систем уравнений вы знаете?		
	Как в режиме «Поиск Решения» вносятся ограничения задачи?		

7.5. Методические материалы, определяющие процедуры оценивания индикаторов компетенций:

- МДО ГУАП. СМК 3.165 «Методические рекомендации о разработке фонда оценочных средств образовательных программ высшего образования»;
- МДО ГУАП. СМК 2.77 «Положение о модульно-рейтинговой системе оценки качества учебной работы обучающихся в ГУАП».

## 8. ПЕРЕЧЕНЬ ПЕЧАТНЫХ И ЭЛЕКТРОННЫХ УЧЕБНЫХ ИЗДАНИЙ И ЭЛЕКТРОННЫХ ОБРАЗОВАТЕЛЬНЫХ РЕСУРСОВ ИНФОРМАЦИОННО-ТЕЛЕКОММУНИКАЦИОННОЙ СЕТИ «ИНТЕРНЕТ»

### 8.1. Печатные и электронные учебные издания

Перечень печатных и электронных учебных изданий, необходимой для проведения практики, приведен в таблице 7.

Таблица 7 – Перечень печатных и электронных учебных изданий



Шифр/URL адрес	Библиографическая ссылка	Количество экземпляров в библиотеке (кроме электронных экземпляров)
	1. Учебно методическое пособие «Информационные технологии» Булатов В.В Елтышева И.В. Кузьменко В.П. СПб ГУАП 2021	50
<a href="http://znanium.com/catalog.php?bookinfo=940300">http://znanium.com/catalog.php?bookinfo=940300</a>	2. Самоучитель Mathcad 11: Пособие / Кирьянов Д.В. - СПб:БХВ-Петербург, 2014. - 535 с. ISBN 978-5-9775-1977-9	-
<a href="http://znanium.com/catalog.php?bookinfo=408033">http://znanium.com/catalog.php?bookinfo=408033</a>	3. Дьяконов, В. П. Энциклопедия компьютерной алгебры [Электронный ресурс] / В. П. Дьяконов. - М.: ДМК Пресс, 2010. - 1264 с.: ил. - ISBN 978-5-94074-490-0.	-
<a href="http://znanium.com/catalog.php?bookinfo=540519">http://znanium.com/catalog.php?bookinfo=540519</a>	4. Осташков Практикум по решению инженерных задач математическими методами [Электронный ресурс] : учебное пособие / В.Н. Осташков. - Эл. изд. - М.: БИНОМ. Лаборатория знаний, 2013. - 200 с.: ил. - (Математическое моделирование). - ISBN 978-5-9963-2114-8.	-
<a href="http://znanium.com/catalog.php?bookinfo=514263">http://znanium.com/catalog.php?bookinfo=514263</a>	5. Моделирование в электроэнергетике [Электронный ресурс] : учебное пособие / А. Ф. Шаталов, И. Н. Воротников, М. А. Мастепаненко и др. – Ставрополь: АГРУС, 2014. – 140 с. - ISBN 978-5-9596-1059-3.	-

8.2. Электронные образовательные ресурсы информационно-телекоммуникационной сети «Интернет»

Перечень электронных образовательных ресурсов информационно-телекоммуникационной сети «Интернет», необходимых для проведения практики, представлен в таблице 8.

Таблица 8 – Перечень электронных образовательных ресурсов информационно-телекоммуникационной сети «Интернет», необходимых для проведения практики

URL адрес	Наименование
<a href="http://znanium.com/catalog.php?bookinfo=408033">http://znanium.com/catalog.php?bookinfo=408033</a>	Дьяконов, В. П. Энциклопедия компьютерной алгебры [Электронный ресурс] / В. П. Дьяконов. - М.: ДМК Пресс, 2010. - 1264 с.: ил. - ISBN 978-5-94074-490-0.
<a href="http://window.edu.ru/">http://window.edu.ru/</a>	Информационный портал «Единое окно доступа к образовательным ресурсам» [Электронный ресурс]

## 9. ПЕРЕЧЕНЬ ИНФОРМАЦИОННЫХ ТЕХНОЛОГИЙ, ИСПОЛЬЗУЕМЫХ ПРИ ПРОВЕДЕНИИ ПРАКТИКИ, ВКЛЮЧАЯ ПЕРЕЧЕНЬ ПРОГРАММНОГО ОБЕСПЕЧЕНИЯ И ИНФОРМАЦИОННЫХ СПРАВОЧНЫХ СИСТЕМ (ПРИ НЕОБХОДИМОСТИ)

### 9.1. Перечень программного обеспечения

Перечень программного обеспечения, используемого при проведении практики, представлен в таблице 9.

Таблица 9 – Перечень программного обеспечения

№ п/п	Наименование
1	Microsoft Windows (XP, 7)
2	PTC Mathcad Prime 3.0

#### 9.2. Перечень информационных справочных систем

Перечень информационных справочных систем, используемых при проведении практики, представлен в таблице 10.

Таблица 10 – Перечень информационно-справочных систем

№ п/п	Наименование
	Не предусмотрено

### 10. МАТЕРИАЛЬНО-ТЕХНИЧЕСКАЯ БАЗА, НЕОБХОДИМАЯ ДЛЯ ПРОВЕДЕНИЯ ПРАКТИКИ

Описание материально-технической базы, необходимой для проведения практики, представлено в таблице 11.

Таблица 11 – Материально-техническая база

№ п/п	Наименование материально-технической базы
1.	Учебные и научные лаборатории кафедры №
2.	Производственные помещения предприятия

## Лист внесения изменений в рабочую программу практики

Дата внесения изменений и дополнений. Подпись внесшего изменения	Содержание изменений и дополнений	Дата и № протокола заседания кафедры	Подпись зав. кафедрой