

МИНИСТЕРСТВО НАУКИ И ВЫСШЕГО ОБРАЗОВАНИЯ РОССИЙСКОЙ
ФЕДЕРАЦИИ
федеральное государственное автономное образовательное учреждение высшего
образования
"САНКТ-ПЕТЕРБУРГСКИЙ ГОСУДАРСТВЕННЫЙ УНИВЕРСИТЕТ
АЭРОКОСМИЧЕСКОГО ПРИБОРОСТРОЕНИЯ"

Кафедра № 32

УТВЕРЖДАЮ

Руководитель направления

доц., к.т.н., доц.

(должность, уч. степень, звание)

С.В. Солёный

(инициалы, фамилия)



(подпись)

«22» июня 2023 г.

РАБОЧАЯ ПРОГРАММА ДИСЦИПЛИНЫ


«Интернет вещей»

(Наименование дисциплины)

Код направления подготовки	13.03.02
Наименование направления подготовки	Электроэнергетика и электротехника
Наименование направленности	Цифровая энергетика
Форма обучения	очная

Лист согласования рабочей программы дисциплины

Программу составил (а)

<u>ст.преп.</u> (должность, уч. степень, звание)	 (подпись, дата)	<u>В.Е. Белай</u> (инициалы, фамилия)
---	--	--


Программа одобрена на заседании кафедры № 32

«24» апреля 2023 г, протокол № 6


Заведующий кафедрой № 32

<u>К.Т.Н., доц.</u> (уч. степень, звание)	 (подпись, дата)	<u>С.В. Солёный</u> (инициалы, фамилия)
--	---	--

Ответственный за ОП ВО 13.03.02(03)

<u>доц., К.Т.Н., доц.</u> (должность, уч. степень, звание)	 (подпись, дата)	<u>О.Я. Солёная</u> (инициалы, фамилия)
---	---	--

Заместитель директора института №3 по методической работе

<u>ст. преп.</u> (должность, уч. степень, звание)	 (подпись, дата)	<u>Н.В. Решетникова</u> (инициалы, фамилия)
--	--	--

Аннотация

Дисциплина «Интернет вещей» входит в образовательную программу высшего образования – программу бакалавриата по направлению подготовки 13.03.02 «Электроэнергетика и электротехника» направленности «Цифровая энергетика». Дисциплина реализуется кафедрой «№32».

Дисциплина не является обязательной при освоении обучающимся образовательной программы и направлена на углубленное формирование следующих компетенций:

ПК-5 «Способен проводить анализ и контроль параметров и условий работы отдельных компонентов электроэнергетической системы»

Содержание дисциплины охватывает круг вопросов, связанных с изучением принципов работы умных устройств и систем.

Преподавание дисциплины предусматривает следующие формы организации учебного процесса: лекции, лабораторные работы, самостоятельная работа обучающегося.

Программой дисциплины предусмотрены следующие виды контроля: текущий контроль успеваемости, промежуточная аттестация в форме дифференцированного зачета.

Общая трудоемкость освоения дисциплины составляет 2 зачетных единицы, 72 часа.

Язык обучения по дисциплине «русский».

1. Перечень планируемых результатов обучения по дисциплине

1.1. Цели преподавания дисциплины

Получение обучающимися необходимых знаний в области программирования умных устройств, работы с высокоуровневым языком программирования C++, алгоритмов функционирования умных систем, работы с системой контроля версий Git.

1.2. Дисциплина является факультативной дисциплиной по направлению образовательной программы высшего образования (далее – ОП ВО).

1.3. Перечень планируемых результатов обучения по дисциплине, соотнесенных с планируемыми результатами освоения ОП ВО.

В результате изучения дисциплины обучающийся должен обладать следующими компетенциями или их частями. Компетенции и индикаторы их достижения приведены в таблице 1.

Таблица 1 – Перечень компетенций и индикаторов их достижения

Категория (группа) компетенции	Код и наименование компетенции	Код и наименование индикатора достижения компетенции
Профессиональные компетенции	ПК-5 Способен проводить анализ и контроль параметров и условий работы отдельных компонентов электроэнергетической системы	ПК-5.Д.4 использует специальное программное обеспечение для программирования микроконтроллеров и настройки технологических параметров и режимов работы объектов профессиональной деятельности ПК-5.Д.5 осуществляет оценку текущего и прогнозируемого электроэнергетического режима энергосистемы

2. Место дисциплины в структуре ОП

Дисциплина может базироваться на знаниях, ранее приобретенных обучающимися при изучении следующих дисциплин:

- «Информатика»,
- «Высшая математика»,
- «Физика»,

Знания, полученные при изучении материала данной дисциплины, имеют как самостоятельное значение, так и могут использоваться при изучении других дисциплин:

- «Управление роботами и робототехническими системами»,
- «Программирование микроконтроллеров».

3. Объем и трудоемкость дисциплины

Данные об общем объеме дисциплины, трудоемкости отдельных видов учебной работы по дисциплине (и распределение этой трудоемкости по семестрам) представлены в таблице 2.

Таблица 2 – Объем и трудоемкость дисциплины

Вид учебной работы	Всего	Трудоемкость по семестрам
		№7
1	2	3
Общая трудоемкость дисциплины, ЗЕ/ (час)	2/ 72	2/ 72
Из них часов практической подготовки	17	17
Аудиторные занятия, всего час.	34	34
в том числе:		
лекции (Л), (час)	17	17

практические/семинарские занятия (ПЗ), (час)		
лабораторные работы (ЛР), (час)	17	17
курсовой проект (работа) (КП, КР), (час)		
экзамен, (час)		
Самостоятельная работа , всего (час)	38	38
Вид промежуточной аттестации: зачет, дифф. зачет, экзамен (Зачет, Дифф. зач, Экз.**)	Дифф. Зач.	Дифф. Зач.

Примечание: ** кандидатский экзамен

4. Содержание дисциплины

4.1. Распределение трудоемкости дисциплины по разделам и видам занятий.

Разделы, темы дисциплины и их трудоемкость приведены в таблице 3.

Таблица 3 – Разделы, темы дисциплины, их трудоемкость

Разделы, темы дисциплины	Лекции (час)	ПЗ (СЗ) (час)	ЛР (час)	КП (час)	СРС (час)
Семестр 6					
Раздел 1. Введение в интернет вещей Тема 1.1. Интернет вещей в различных сферах деятельности Тема 1.2. Техника безопасности при работе с электрифицированным оборудованием Тема 1.3. Среда разработки Arduino IDE	1	-	-	-	2
Раздел 2. Введение в программирование на языке C++ Тема 2.1. Среда разработки Visual Studio Тема 2.2. Типы данных, Escape-последовательности, синтаксис языка Тема 2.3. Ввод и вывод данных Тема 2.4. Унарные, арифметические и логические операторы. Сокращённые арифметические формы Тема 2.5. Инкремент и декремент Тема 2.6. Конструкция логического выбора if-else Тема 2.7. Switch Тема 2.8. Циклы while, for, do while. Ключевые слова break, continue Тема 2.9. Оператор перехода goto Тема 2.10. Работа с отладчиком Тема 2.11. Статические массивы Тема 2.12. Функции Тема 2.13. Указатели Тема 2.14. Ссылки Тема 2.15. Условная компиляция Тема 2.16. Динамические массивы	10	-	9	-	20

Раздел 3. Разработка простых умных систем Тема 3.1. Работа со средой TinkerCad Тема 3.2. Работа встроенного светодиода платы Arduino Uno Тема 3.3. Одноцветные светодиоды Тема 3.4. RGB-светодиоды Тема 3.5. Датчики температуры Тема 3.6. Датчики дыма Тема 3.7. LED-панели Тема 3.8. Взаимодействие нескольких микроконтроллеров Тема 3.9. Интерфейсы	6	-	8		16
Итого в семестре:	17		17		38
Итого	17	0	17	0	38

Практическая подготовка заключается в непосредственном выполнении обучающимися определенных трудовых функций, связанных с будущей профессиональной деятельностью.

4.2. Содержание разделов и тем лекционных занятий.

Содержание разделов и тем лекционных занятий приведено в таблице 4.

Таблица 4 – Содержание разделов и тем лекционного цикла

Номер раздела	Название и содержание разделов и тем лекционных занятий
1	Интернет вещей в различных сферах деятельности. Техника безопасности при работе с электрифицированным оборудованием. Среда разработки Arduino IDE.
2	Среда разработки Visual Studio. Типы данных, Escape-последовательности, синтаксис языка. Ввод и вывод данных.
2	Унарные, арифметические и логические операторы. Сокращённые арифметические формы. Инкремент и декремент.
2	Конструкция логического выбора if-else. Switch. Циклы while, for, do while. Ключевые слова break, continue.
2	Оператор перехода goto. Работа с отдатчиком. Статические массивы. Функции. Указатели.
2	Ссылки. Условная компиляция. Динамические массивы.
3	Работа со средой TinkerCad. Работа встроенного светодиода платы Arduino Uno.
3	Одноцветные светодиоды. RGB-светодиоды. Датчики температуры.
3	Датчики дыма. LED-панели.
3	Взаимодействие нескольких микроконтроллеров. Интерфейсы.

4.3. Практические (семинарские) занятия

Темы практических занятий и их трудоемкость приведены в таблице 5.

Таблица 5 – Практические занятия и их трудоемкость

№ п/п	Темы практических занятий	Формы практических занятий	Трудоемкость, (час)	Из них практической	№ раздела
-------	---------------------------	----------------------------	---------------------	---------------------	-----------

				подготовки, (час)	дисциплины
Учебным планом не предусмотрено					
Всего					

4.4. Лабораторные занятия

Темы лабораторных занятий и их трудоемкость приведены в таблице 6.

Таблица 6 – Лабораторные занятия и их трудоемкость

№ п/п	Наименование лабораторных работ	Трудоемкость, (час)	Из них практической подготовки, (час)	№ раздела дисциплины
Семестр 7				
1	Работа встроенного светодиода платы Arduino Uno	2	2	3
2	Одноцветные светодиоды	3	3	3
3	RGB-светодиоды	3	3	3
4	Датчики дыма	3	3	3
5	LED-панели	3	3	3
6	Разработка системы вывода сообщений на LED-панель	3	3	3
Всего		17	17	

4.5. Курсовое проектирование/ выполнение курсовой работы

Учебным планом не предусмотрено

4.6. Самостоятельная работа обучающихся

Виды самостоятельной работы и ее трудоемкость приведены в таблице 7.

Таблица 7 – Виды самостоятельной работы и ее трудоемкость

Вид самостоятельной работы	Всего, час	Семестр 7, час
1	2	3
Изучение теоретического материала дисциплины (ТО)	33	33
Курсовое проектирование (КП, КР)	-	-
Расчетно-графические задания (РГЗ)	-	-
Выполнение реферата (Р)	-	-
Подготовка к текущему контролю успеваемости (ТКУ)	3	3
Домашнее задание (ДЗ)	-	-
Контрольные работы заочников (КРЗ)	-	-
Подготовка к промежуточной аттестации (ПА)	2	2
Всего:	38	38

5. Перечень учебно-методического обеспечения для самостоятельной работы обучающихся по дисциплине (модулю)

Учебно-методические материалы для самостоятельной работы обучающихся указаны в п.п. 7-11.

6. Перечень печатных и электронных учебных изданий

Перечень печатных и электронных учебных изданий приведен в таблице 8.

Таблица 8– Перечень печатных и электронных учебных изданий

Шифр/ URL адрес	Библиографическая ссылка	Количество экземпляров в библиотеке (кроме электронных экземпляров)
004 И 73	Интернет вещей: учебное пособие / Т. Т. Идиатуллово [и др.]; ред. А. М. Тюрликов; С.-Петерб. гос. ун-т аэрокосм. приборостроения. - Санкт-Петербург: Изд-во ГУАП, 2021. - 151 с	5
004.4 Ш 57	C++: базовый курс: пер. с англ. / Г. Шилдт. - 3-е изд. - М.: Вильямс, 2015. - 624 с.: рис. - Предм. указ.: с. 610 - 620. - ISBN 978-5-8459-1889-5: 1078.00 р. - Текст: непосредственный.	10

7. Перечень электронных образовательных ресурсов

информационно-телекоммуникационной сети «Интернет»

Перечень электронных образовательных ресурсов информационно-телекоммуникационной сети «Интернет», необходимых для освоения дисциплины приведен в таблице 9.

Таблица 9 – Перечень электронных образовательных ресурсов информационно-телекоммуникационной сети «Интернет»

URL адрес	Наименование
https://disk.yandex.ru/i/SR8hqvUeh7IgyA	Объектно-ориентированное программирование в C++

8. Перечень информационных технологий

8.1. Перечень программного обеспечения, используемого при осуществлении образовательного процесса по дисциплине.

Перечень используемого программного обеспечения представлен в таблице 10.

Таблица 10– Перечень программного обеспечения

№ п/п	Наименование
1	Visual Studio
2	Visual Studio Code
3	Arduino IDE 2
4	Веб-браузер

8.2. Перечень информационно-справочных систем, используемых при осуществлении образовательного процесса по дисциплине

Перечень используемых информационно-справочных систем представлен в таблице 11.

Таблица 11– Перечень информационно-справочных систем

№ п/п	Наименование
	Не предусмотрено

9. Материально-техническая база

Состав материально-технической базы, необходимой для осуществления образовательного процесса по дисциплине, представлен в таблице 12.

Таблица 12 – Состав материально-технической базы

№ п/п	Наименование составной части материально-технической базы	Номер аудитории (при необходимости)
1	Мультимедийная лекционная аудитория	31-04

10. Оценочные средства для проведения промежуточной аттестации

10.1. Состав оценочных средств для проведения промежуточной аттестации обучающихся по дисциплине приведен в таблице 13.

Таблица 13 – Состав оценочных средств для проведения промежуточной аттестации

Вид промежуточной аттестации	Перечень оценочных средств
Дифференцированный зачёт	Перечень вопросов для дифф. зачета, Примерный перечень вопросов для тестов.

10.2. В качестве критериев оценки уровня сформированности (освоения) компетенций обучающимися применяется 5-балльная шкала оценки сформированности компетенций, которая приведена в таблице 14. В течение семестра может использоваться 100-балльная шкала модульно-рейтинговой системы Университета, правила использования которой, установлены соответствующим локальным нормативным актом ГУАП.

Таблица 14 –Критерии оценки уровня сформированности компетенций

Оценка компетенции	Характеристика сформированных компетенций
5-балльная шкала	
«отлично» «зачтено»	– обучающийся глубоко и всесторонне усвоил программный материал; – уверенно, логично, последовательно и грамотно его излагает; – опираясь на знания основной и дополнительной литературы, тесно привязывает усвоенные научные положения с практической деятельностью направления; – умело обосновывает и аргументирует выдвигаемые им идеи; – делает выводы и обобщения; – свободно владеет системой специализированных понятий.
«хорошо» «зачтено»	– обучающийся твердо усвоил программный материал, грамотно и, по существу, излагает его, опираясь на знания основной литературы; – не допускает существенных неточностей; – увязывает усвоенные знания с практической деятельностью направления; – аргументирует научные положения; – делает выводы и обобщения; – владеет системой специализированных понятий.
«удовлетворительно» «зачтено»	– обучающийся усвоил только основной программный материал, по существу, излагает его, опираясь на знания только основной литературы; – допускает несущественные ошибки и неточности; – испытывает затруднения в практическом применении знаний

Оценка компетенции	Характеристика сформированных компетенций
5-балльная шкала	
	направления; – слабо аргументирует научные положения; – затрудняется в формулировании выводов и обобщений; – частично владеет системой специализированных понятий.
«неудовлетворительно» «не зачтено»	– обучающийся не усвоил значительной части программного материала; – допускает существенные ошибки и неточности при рассмотрении проблем в конкретном направлении; – испытывает трудности в практическом применении знаний; – не может аргументировать научные положения; – не формулирует выводов и обобщений.

10.3. Типовые контрольные задания или иные материалы.

Вопросы (задачи) для экзамена представлены в таблице 15.

Таблица 15 – Вопросы (задачи) для экзамена

№ п/п	Перечень вопросов (задач) для экзамена	Код индикатора
	Учебным планом не предусмотрено	

Вопросы для дифф. зачета представлены в таблице 16.

Таблица 16 – Вопросы для дифф. зачета

№ п/п	Перечень вопросов для дифф. зачета	Код индикатора
1	Разработка калькулятора на основе switch	ПК-5.Д.4
2	Вывод символов с помощью цикла while	ПК-5.Д.5
3	Заполнение статического массива случайными значениями	ПК-5.Д.4
4	Поиск минимального значения динамического массива	ПК-5.Д.5
5	Функция замены значений у двух переменных	ПК-5.Д.4
6	Разработка системы детектирования температуры	ПК-5.Д.5
7	Разработка системы вывода сообщений на LED-панель	ПК-5.Д.4
8	Разработка программы работы встроенного светодиода	ПК-5.Д.5
9	Разработка программы работы нескольких одноцветных светодиодов, включающихся поочередно	ПК-5.Д.4
10	Разработка программы работы трёх одноцветных светодиодов, включающихся по принципу работы светофора	ПК-5.Д.5
11	Разработка программы работы RGB-светодиода, поочередно включающая и отключающая отдельные цвета	ПК-5.Д.4
12	Разработка программы работы RGB-светодиода, поочередно включающая и отключающая одновременно два цвета светодиода	ПК-5.Д.5
13	Разработка программы детектирования дыма	ПК-5.Д.4

Перечень тем для курсового проектирования/выполнения курсовой работы представлены в таблице 17.

Таблица 17 – Перечень тем для курсового проектирования/выполнения курсовой работы

№ п/п	Примерный перечень тем для курсового проектирования/выполнения курсовой работы
	Учебным планом не предусмотрено

Вопросы для проведения промежуточной аттестации в виде тестирования представлены в таблице 18.

Таблица 18 – Примерный перечень вопросов для тестов

№ п/п	Примерный перечень вопросов для тестов	Код индикатора
1	Что такое escape-последовательность?	ПК-5.Д.4
2	Какие типы данных имеются в языке программирования C++?	ПК-5.Д.5
3	Что такое cout?	ПК-5.Д.4
4	Что такое cin?	ПК-5.Д.5
5	За что отвечает функция int main?	ПК-5.Д.4
6	Что такое include?	ПК-5.Д.5
7	Что такое define?	ПК-5.Д.4
8	Что такое пространство имён?	ПК-5.Д.5
9	За что отвечает using namespace std?	ПК-5.Д.4
10	Что такое унарный оператор?	ПК-5.Д.5
11	Что такое логический оператор?	ПК-5.Д.4
12	Что такое арифметический оператор?	ПК-5.Д.5
13	Как работает switch?	ПК-5.Д.4
14	Как работает if-else?	ПК-5.Д.5
15	Как работает while?	ПК-5.Д.4
16	Как работает for?	ПК-5.Д.5
17	Как работает do while?	ПК-5.Д.4
18	Что такое инкремент?	ПК-5.Д.5
19	Что такое декремент?	ПК-5.Д.4
20	Что такое указатель?	ПК-5.Д.5
21	Что такое функция?	ПК-5.Д.4
22	Какими типами данных могут обладать функции?	ПК-5.Д.5

Перечень тем контрольных работ по дисциплине обучающихся заочной формы обучения, представлены в таблице 19.

Таблица 19 – Перечень контрольных работ

№ п/п	Перечень контрольных работ
	Не предусмотрено

10.4. Методические материалы, определяющие процедуры оценивания индикаторов, характеризующих этапы формирования компетенций, содержатся в локальных нормативных актах ГУАП, регламентирующих порядок и процедуру проведения текущего контроля успеваемости и промежуточной аттестации обучающихся ГУАП.

11. Методические указания для обучающихся по освоению дисциплины

11.1. Методические указания для обучающихся по освоению лекционного материала

Основное назначение лекционного материала – логически стройное, системное, глубокое и ясное изложение учебного материала. Назначение современной лекции в рамках дисциплины не в том, чтобы получить всю информацию по теме, а в освоении фундаментальных проблем дисциплины, методов научного познания, новейших достижений научной мысли. В учебном процессе лекция выполняет методологическую, организационную и информационную функции. Лекция раскрывает понятийный аппарат

конкретной области знания, её проблемы, дает цельное представление о дисциплине, показывает взаимосвязь с другими дисциплинами.

Планируемые результаты при освоении обучающимися лекционного материала:

- получение современных, целостных, взаимосвязанных знаний, уровень которых определяется целевой установкой к каждой конкретной теме;
- получение опыта творческой работы совместно с преподавателем;
- развитие профессионально-деловых качеств, любви к предмету и самостоятельного творческого мышления.
- появление необходимого интереса, необходимого для самостоятельной работы;
- получение знаний о современном уровне развития науки и техники и о прогнозе их развития на ближайшие годы;
- научиться методически обрабатывать материал (выделять главные мысли и положения, приходить к конкретным выводам, повторять их в различных формулировках);
- получение точного понимания всех необходимых терминов и понятий.

Лекционный материал может сопровождаться демонстрацией слайдов и использованием раздаточного материала при проведении коротких дискуссий об особенностях применения отдельных тематик по дисциплине.

Структура предоставления лекционного материала:

- Лекционный материал представляется преподавателям устно, а также публикуется в сервисе «Личный кабинет».

11.2. Методические указания для обучающихся по выполнению лабораторных работ

В ходе выполнения лабораторных работ обучающийся должен углубить и закрепить знания, практические навыки, овладеть современной методикой и техникой эксперимента в соответствии с квалификационной характеристикой обучающегося. Выполнение лабораторных работ состоит из экспериментально-практической, расчетно-аналитической частей и контрольных мероприятий.

Выполнение лабораторных работ обучающимся является неотъемлемой частью изучения дисциплины, определяемой учебным планом, и относится к средствам, обеспечивающим решение следующих основных задач обучающегося:

- приобретение навыков исследования процессов, явлений и объектов, изучаемых в рамках данной дисциплины;
- закрепление, развитие и детализация теоретических знаний, полученных на лекциях;
- получение новой информации по изучаемой дисциплине;
- приобретение навыков самостоятельной работы с лабораторным оборудованием и приборами.

Задание и требования к проведению лабораторных работ

Лабораторные работы следует выполнять в ходе прохождения курса «Промышленная робототехника», внимательно разбирая представленный методический материал преподавателем в установленные в «Личном кабинете ГУАП» сроки.

Структура и форма отчета о лабораторной работе

Структура и форма отчёта выполнения лабораторной работы приведена на сайте университета.

<https://guap.ru/standart/doc>

Требования к оформлению отчета о лабораторной работе

В отчёте представляется спроектированные согласно заданию отдельные единицы ИПС, так и сама ИПС, а также её математическая модель, поясняющая работу проектируемой ИПС.

11.3. Методические указания для обучающихся по прохождению самостоятельной работы

В ходе выполнения самостоятельной работы, обучающийся выполняет работу по заданию и при методическом руководстве преподавателя, но без его непосредственного участия.

В процессе выполнения самостоятельной работы, у обучающегося формируется целесообразное планирование рабочего времени, которое позволяет им развивать умения и навыки в усвоении и систематизации приобретаемых знаний, обеспечивает высокий уровень успеваемости в период обучения, помогает получить навыки повышения профессионального уровня.

Методическими материалами, направляющими самостоятельную работу обучающихся, являются:

- учебно-методический материал по дисциплине.

11.4. Методические указания для обучающихся по прохождению текущего контроля успеваемости

Текущий контроль успеваемости предусматривает контроль качества знаний обучающихся, осуществляемого в течение семестра с целью оценивания хода освоения дисциплины.

Формы текущего контроля и основные требования:

- устный опрос. Данная форма может осуществляться преподавателем на каждом занятии или периодически, может иметь различную продолжительность. Цель устного опроса – проверка усвоения обучающимся основных терминов, понятий и принципов взаимодействия. Устный опрос может относиться к материалу темы, рассматриваемой на данном занятии, а также к материалам предыдущих лекций. Вопросы могут задаваться устно или в виде системы карточек, по списку каждому студенту или всем в формате «мозгового штурма». Количество максимальных баллов и продолжительность времени для ответов определяется непосредственно преподавателем. По усмотрению преподавателя устный опрос может быть заменен тестированием.

- тестирование. Тестирование в качестве текущего контроля успеваемости не является обязательной формой работы и предлагается обучающимся по усмотрению преподавателя. Цель тестирования – мониторинг уровня усвоения теоретического материала, а также качества самостоятельной работы, выявление неуспевающих студентов.

Тестирование может проводиться периодически (один или два раза в месяц), а может – на каждом занятии, на усмотрение преподавателя. Текущее тестирование может быть организовано на дистанционной платформе LMS. Тестируемые темы заранее озвучиваются обучающимся или обозначаются в начале курса преподавателем.

11.5. Методические указания для обучающихся по прохождению промежуточной аттестации

Промежуточная аттестация обучающихся предусматривает оценивание промежуточных и окончательных результатов обучения по дисциплине. Она включает в себя:

– дифференцированный зачет – это форма оценки знаний, полученных обучающимся при изучении дисциплины, при выполнении курсовых проектов, курсовых

работ, научно-исследовательских работ и прохождении практик с аттестационной оценкой «отлично», «хорошо», «удовлетворительно», «неудовлетворительно».

Система оценок при проведении промежуточной аттестации осуществляется в соответствии с требованиями Положений «О текущем контроле успеваемости и промежуточной аттестации студентов ГУАП, обучающихся по программы высшего образования» и «О модульно-рейтинговой системе оценки качества учебной работы студентов в ГУАП».

Промежуточная аттестация оценивается по результатам текущего контроля успеваемости. Список вопросов (таблица 16) к промежуточной аттестации утверждается кафедрой и выдается студентам для ознакомления. В случае, если студент по уважительной причине не выполнил требования текущего контроля, ему предоставляется возможность сдать задолженности по пропущенным темам. Форма проведения промежуточной аттестации – письменная.

Лист внесения изменений в рабочую программу дисциплины

Дата внесения изменений и дополнений. Подпись внесшего изменения	Содержание изменений и дополнений	Дата и № протокола заседания кафедры	Подпись зав. кафедрой