

МИНИСТЕРСТВО НАУКИ И ВЫСШЕГО ОБРАЗОВАНИЯ РОССИЙСКОЙ
ФЕДЕРАЦИИ
федеральное государственное автономное образовательное учреждение высшего
образования
"САНКТ-ПЕТЕРБУРГСКИЙ ГОСУДАРСТВЕННЫЙ УНИВЕРСИТЕТ
АЭРОКОСМИЧЕСКОГО ПРИБОРОСТРОЕНИЯ"

Кафедра № 25

УТВЕРЖДАЮ

Руководитель направления

проф., д.т.н., доц.

(должность, уч. степень, звание)

С.В. Беззатеев

(инициалы, фамилия)



(подпись)

«22» июня 2022 г

РАБОЧАЯ ПРОГРАММА ДИСЦИПЛИНЫ

«Вычислительные сети»
(Наименование дисциплины)


Код направления подготовки/ специальности	10.03.01
Наименование направления подготовки/ специальности	Информационная безопасность
Наименование направленности	Безопасность компьютерных систем
Форма обучения	очная

Санкт-Петербург– 2022

Лист согласования рабочей программы дисциплины

Программу составил (а)

Зав. каф. №25, д.т.н., проф.
(должность, уч. степень, звание)

 22.06.2022
(подпись, дата)


А.М. Тюрликов
(инициалы, фамилия)

Программа одобрена на заседании кафедры № 25

«22» июня 2022 г, протокол № 1

Заведующий кафедрой № 25

д.т.н., проф.
(уч. степень, звание)

 22.06.2022
(подпись, дата)

А.М. Тюрликов
(инициалы, фамилия)

Ответственный за ОП 10.03.01(01)

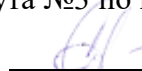
доц., к.т.н., доц.
(должность, уч. степень, звание)

 22.06.2022
(подпись, дата)

В.А. Мыльников
(инициалы, фамилия)

Заместитель директора института №3 по методической работе

(должность, уч. степень, звание)

 22.06.2022
(подпись, дата)

Н.В. Решетникова
(инициалы, фамилия)

Аннотация

Дисциплина «Вычислительные сети» входит в образовательную программу высшего образования – программу бакалавриата по направлению подготовки/ специальности 10.03.01 «Информационная безопасность» направленности «Безопасность компьютерных систем». Дисциплина реализуется кафедрой «№25».

Дисциплина нацелена на формирование у выпускника следующих компетенций:

ПК-2 «Способен определять состав программно-аппаратных средств защиты информации в компьютерных сетях»

ПК-4 «Способен контролировать целостность систем и сетей связи, а также программных, программно-аппаратных (в том числе крипто-графических) и технических средств и систем защиты сетей от несанкционированного доступа»

Содержание дисциплины охватывает круг вопросов, связанных с базовыми принципами и технологиями построения вычислительных сетей; основными характеристиками различных сигналов связи и особенностей их передачи по каналам и трактам; принципами и особенностями построения аналоговых и цифровых систем передачи и коммутации, используемых для проводной и радиосвязи.

Преподавание дисциплины предусматривает следующие формы организации учебного процесса: лекции, лабораторные работы, самостоятельная работа студента.

Программой дисциплины предусмотрены следующие виды контроля: текущий контроль успеваемости, промежуточная аттестация в форме экзамена.

Общая трудоемкость освоения дисциплины составляет 3 зачетных единицы, 108 часов.

Язык обучения по дисциплине «русский»

1. Перечень планируемых результатов обучения по дисциплине

1.1. Цели преподавания дисциплины

Целью преподавания дисциплины «Вычислительные сети» является изложение базовых принципов и технологий построения вычислительных сетей; изучение основных характеристик различных сигналов связи и особенностей их передачи по каналам и трактам; изучение принципов и особенностей построения аналоговых и цифровых систем передачи и коммутации, используемых для проводной и радиосвязи.

1.2. Дисциплина входит в состав части, формируемой участниками образовательных отношений, образовательной программы высшего образования (далее – ОП ВО).

1.3. Перечень планируемых результатов обучения по дисциплине, соотнесенных с планируемыми результатами освоения ОП ВО.

В результате изучения дисциплины обучающийся должен обладать следующими компетенциями или их частями. Компетенции и индикаторы их достижения приведены в таблице 1.

Таблица 1 – Перечень компетенций и индикаторов их достижения

Категория (группа) компетенции	Код и наименование компетенции	Код и наименование индикатора достижения компетенции
Профессиональные компетенции	ПК-2 Способен определять состав программно-аппаратных средств защиты информации в компьютерных сетях	ПК-2.3.1 знает принципы построения компьютерных сетей
Профессиональные компетенции	ПК-4 Способен контролировать целостность систем и сетей связи, а также программных, программно-аппаратных (в том числе криптографических) и технических средств и систем защиты сетей от несанкционированного доступа	ПК-4.3.1 знает принципы построения современных сетей электросвязи, математические модели каналов связи, виды модуляции сигналов ПК-4.У.1 умеет оценивать помехоустойчивость и эффективность сетей электросвязи при передаче трафика, оптимизировать их параметры ПК-4.В.1 владеет средствами анализа функциональности и защищённости систем и сетей связи от несанкционированного доступа

2. Место дисциплины в структуре ОП

Дисциплина может базироваться на знаниях, ранее приобретенных обучающимися при изучении следующих дисциплин:

- «Основы программирования»
- «Основы информационной безопасности»

Знания, полученные при изучении материала данной дисциплины, имеют как самостоятельное значение, так и могут использоваться при изучении других дисциплин:

- «Сети и системы передачи информации»,
- «Надежность инфокоммуникационных систем»

3. Объем и трудоемкость дисциплины

Данные об общем объеме дисциплины, трудоемкости отдельных видов учебной работы по дисциплине (и распределение этой трудоемкости по семестрам) представлены в таблице 2.

Таблица 2 – Объем и трудоемкость дисциплины

Вид учебной работы	Всего	Трудоемкость по семестрам
		№5
1	2	3
Общая трудоемкость дисциплины, ЗЕ/ (час)	3/ 108	3/ 108
Из них часов практической подготовки	17	17
Аудиторные занятия, всего час.	51	51
в том числе:		
лекции (Л), (час)	34	34
практические/семинарские занятия (ПЗ), (час)		
лабораторные работы (ЛР), (час)	17	17
курсовой проект (работа) (КП, КР), (час)		
экзамен, (час)	36	36
Самостоятельная работа, всего (час)	21	21
Вид промежуточной аттестации: зачет, дифф. зачет, экзамен (Зачет, Дифф. зач, Экз.**)	Экз.	Экз.

Примечание: ** кандидатский экзамен

4. Содержание дисциплины

4.1. Распределение трудоемкости дисциплины по разделам и видам занятий.

Разделы, темы дисциплины и их трудоемкость приведены в таблице 3.

Таблица 3 – Разделы, темы дисциплины, их трудоемкость

Разделы, темы дисциплины	Лекции (час)	ПЗ (СЗ) (час)	ЛР (час)	КП (час)	СРС (час)
Семестр 5					
Раздел 1 Вычислительные сети и их поддержка	4		5		4
Раздел 2 Стандарты передачи данных и интерфейсы	6				3
Раздел 3 Сетевая поддержка интегрированных сервисов	6				2
Раздел 4 Архитектура безопасности в вычислительных сетях	6		4		4
Раздел 5 Сети ТСР/IP	6		4		4
Раздел 6 Стандарты верхних уровней	6		4		4
Итого в семестре:	34		17		21
Итого	34	0	17	0	21

Практическая подготовка заключается в непосредственном выполнении обучающимися определенных трудовых функций, связанных с будущей профессиональной деятельностью.

4.2. Содержание разделов и тем лекционных занятий.

Содержание разделов и тем лекционных занятий приведено в таблице 4.

Таблица 4 – Содержание разделов и тем лекционного цикла

Номер раздела	Название и содержание разделов и тем лекционных занятий
1	<p>Раздел 1 Вычислительные сети и их поддержка</p> <p>Классификация систем связи. Кодирование информации в системах связи. Помехоустойчивое кодирование. Схемная реализация. Алгоритмы декодирования. Методы модуляции в системах связи. Основные типы модемов. Уплотнение информации в системах связи. Цифровая обработка цифровых систем многоканальных передач сообщений. Способы объединения цифровых потоков. Особенности передачи дискретных сообщений по цифровым каналам. Сети связи. Структура сетей связи. Методы коммутации информации. Особенности сетей с коммутацией каналов, сообщений и пакетов. Эталонная модель взаимодействия открытых систем. Общие сведения о протоколах эталонной семиуровневой модели. Архитектурные особенности современных локальных сетей. Методы цифровой обработки сигналов. Методы параллельных вычислений. Многопоточные приложения и их синхронизация. Системы реального времени. Linux OS как операционная система для элементов инфраструктуры современных систем связи.</p>
2	<p>Раздел 2 Стандарты передачи данных и интерфейсы</p> <p>Системы телефонной связи. Цифровая телефония. Системы телеграфной связи. Коротковолновые и ультракоротковолновые системы связи. Радиорелейные системы связи. Телевизионные системы. Спутниковые системы связи. Волоконно-оптические системы связи. Современные виды информационного обслуживания. Протоколы физического и канального уровней. Технические характеристики и принципы функционирования современных модемов. Маршрутизация и управление потоками в сетях связи. Сети интегрального обслуживания. Стандартные интерфейсы (RS 232? Centronics и др.). Стандарты канального уровня (V 35 и др.). Стандарты локальных сетей Ethernet, TokenRing. Шины ISA, PCI.</p>
3	<p>Раздел 3 Сетевая поддержка интегрированных сервисов</p> <p>Сети ISDN. Базовая скорость. В-каналы и D канал. Взаимодействие модели OSI и ISDN. Сервисы ISDN и оборудование. Сети В-ISDN. Основные концепции ATM. Сервисы и интерфейсы.</p>
4	<p>Раздел 4 Архитектура безопасности в вычислительных сетях</p> <p>Архитектура безопасности в вычислительных сетях. Стандарт ISO 7498-2. Сервисы безопасности и их расположение на уровнях модели OSI. Механизмы безопасности и поддержка механизмами сервисов безопасности.</p>
5	<p>Раздел 5 Сети TCP/IP</p>

	Глобальные и локальные сети. Особенности современных сетевых архитектур. Протоколы межсетевого взаимодействия (IP). Маршрутизаторы, коммутаторы. Безопасность IP сетей. Протокол IPsec. Межсетевые экраны. Протокол управления IP сетью (SNMP). Протоколы TCP и UDP. Приложения Telnet, FTP и др.
6	Раздел 6 Стандарты верхних уровней Технология IPIL – стандарт де-факто для информационных технологий. Протоколы справочной службы (X.500). Протоколы почты (X.400, SMTP). Факсимильная передача информации. Электронная почта. Телеконференция. Видеотекст. Телетекст. Проектирование и программирование сетевых приложений (IPv4/IPv6).

4.3. Практические (семинарские) занятия

Темы практических занятий и их трудоемкость приведены в таблице 5.

Таблица 5 – Практические занятия и их трудоемкость

№ п/п	Темы практических занятий	Формы практических занятий	Трудоемкость, (час)	Из них практической подготовки, (час)	№ раздела дисциплины
Учебным планом не предусмотрено					
Всего					

4.4. Лабораторные занятия

Темы лабораторных занятий и их трудоемкость приведены в таблице 6.

Таблица 6 – Лабораторные занятия и их трудоемкость

№ п/п	Наименование лабораторных работ	Трудоемкость, (час)	Из них практической подготовки, (час)	№ раздела дисциплины
Семестр 5				
1	Вводное занятие	1	1	1
2	Сервисы Windows NT	4	4	1
3	Механизмы безопасности Windows NT и Unix	4	4	4
4	Настройка протокола TCP/IP в ОС Windows 9x, NT, Unix	4	4	5
5	Почтовые протоколы. Настройка протокола SMTP	4	4	6
Всего		17	17	

4.5. Курсовое проектирование/ выполнение курсовой работы

Учебным планом не предусмотрено

4.6. Самостоятельная работа обучающихся

Виды самостоятельной работы и ее трудоемкость приведены в таблице 7.

Таблица 7 – Виды самостоятельной работы и ее трудоемкость

Вид самостоятельной работы	Всего, час	Семестр 5, час
1	2	3
Изучение теоретического материала дисциплины (ТО)	11	11
Подготовка к текущему контролю успеваемости (ТКУ)	5	5
Подготовка к промежуточной аттестации (ПА)	5	5
Всего:	21	21

5. Перечень учебно-методического обеспечения для самостоятельной работы обучающихся по дисциплине (модулю)

Учебно-методические материалы для самостоятельной работы обучающихся указаны в п.п. 7-11.

6. Перечень печатных и электронных учебных изданий

Перечень печатных и электронных учебных изданий приведен в таблице 8.

Таблица 8– Перечень печатных и электронных учебных изданий

Шифр/ URL адрес	Библиографическая ссылка	Количество экземпляров в библиотеке (кроме электронных экземпляров)
	https://lib.guap.ru/jirbis2/components/com_irbis/pdf_view/?407715 Методы случайного множественного доступа : [Электронный ресурс] : монография / А. М. Тюрликов ; С.-Петерб. гос. ун-т аэрокосм. приборостроения. - Электрон. текстовые дан. - СПб. : Изд-во ГУАП, 2014. - 300 с.	
	https://lib.guap.ru/jirbis2/components/com_irbis/pdf_view/?67658 Математические схемы и алгоритмы моделирования инфокоммуникационных систем [Электронный ресурс] : учебное пособие / О. И. Кутузов, Т. М. Татарникова ; С.-Петербург. гос. ун-т аэрокосм. приборостроения. - СПб. : Изд-во ГУАП, 2013. - 147 с.	
	https://lib.guap.ru/jirbis2/components/com_irbis/pdf_view/?149994 Защищенные инфотелекоммуникации. Анализ и синтез [Электронный ресурс] : монография / Н. Н. Мошак ; С.-Петербург. гос. ун-т аэрокосм. приборостроения. - СПб. : Изд-во ГУАП, 2014. - 197 с.	
	http://www.znaniyum.com/catalog.php?bookinfo=407842 Чекмарев, Ю. В. Вычислительные системы, сети и телекоммуникации [Электронный ресурс] / Ю. В. Чекмарев. - 2-е изд. испр. и доп. - М.: ДМК Пресс, 2009. - 184 с.	
	http://www.znaniyum.com/catalog.php?bookinfo=371411 Многоканальные телекоммуникационные системы. Ч.1. Принципы построения телеком. систем с времен. раздел.	

	каналов: Уч.пос./ А.Б.Тищенко. - М.:ИЦ РИОР:НИЦ ИНФРА-М,2013 - 104 с	
--	--	--

7. Перечень электронных образовательных ресурсов информационно-телекоммуникационной сети «Интернет»

Перечень электронных образовательных ресурсов информационно-телекоммуникационной сети «Интернет», необходимых для освоения дисциплины приведен в таблице 9.

Таблица 9 – Перечень электронных образовательных ресурсов информационно-телекоммуникационной сети «Интернет»

URL адрес	Наименование
https://e.lanbook.com/	Электронная библиотечная система
https://znanium.com/	Электронная библиотечная система
https://lib.guap.ru/jirbis2/	Библиотека ГУАП

8. Перечень информационных технологий

8.1. Перечень программного обеспечения, используемого при осуществлении образовательного процесса по дисциплине.

Перечень используемого программного обеспечения представлен в таблице 10.

Таблица 10– Перечень программного обеспечения

№ п/п	Наименование
1	MS Office
2	MS Windows
3	MS Visual Studio
4	Matlab

8.2. Перечень информационно-справочных систем,используемых при осуществлении образовательного процесса по дисциплине

Перечень используемых информационно-справочных систем представлен в таблице 11.

Таблица 11– Перечень информационно-справочных систем

№ п/п	Наименование
	Не предусмотрено

9. Материально-техническая база

Состав материально-технической базы, необходимой для осуществления образовательного процесса по дисциплине, представлен в таблице12.

Таблица 12 – Состав материально-технической базы

№ п/п	Наименование составной части материально-технической базы	Номер аудитории (при необходимости)
1	Фонд аудиторий ГУАП для проведения занятий лекционного и семинарского (практического) типа, групповых и индивидуальных консультаций, текущего контроля и промежуточной аттестации.	

	Специализированная мебель; технические средства обучения, служащие для представления учебной информации большой аудитории; переносной набор демонстрационного оборудования	
2	Вычислительная лаборатория Специализированная мебель; технические средства обучения, служащие для представления учебной информации большой аудитории; лабораторное оборудование (ПЭВМ - 12 шт., объединенных в локальную вычислительную сеть с выходом в вычислительную сеть ГУАП и Интернет)	

10. Оценочные средства для проведения промежуточной аттестации

10.1. Состав оценочных средств для проведения промежуточной аттестации обучающихся по дисциплине приведен в таблице 13.

Таблица 13 – Состав оценочных средств для проведения промежуточной аттестации

Вид промежуточной аттестации	Перечень оценочных средств
Экзамен	Список вопросов к экзамену

10.2. В качестве критериев оценки уровня сформированности (освоения) компетенций обучающимися применяется 5-балльная шкала оценки сформированности компетенций, которая приведена в таблице 14. В течение семестра может использоваться 100-балльная шкала модульно-рейтинговой системы Университета, правила использования которой, установлены соответствующим локальным нормативным актом ГУАП.

Таблица 14 – Критерии оценки уровня сформированности компетенций

Оценка компетенции 5-балльная шкала	Характеристика сформированных компетенций
«отлично» «зачтено»	<ul style="list-style-type: none"> – обучающийся глубоко и всесторонне усвоил программный материал; – уверенно, логично, последовательно и грамотно его излагает; – опираясь на знания основной и дополнительной литературы, тесно привязывает усвоенные научные положения с практической деятельностью направления; – умело обосновывает и аргументирует выдвигаемые им идеи; – делает выводы и обобщения; – свободно владеет системой специализированных понятий.
«хорошо» «зачтено»	<ul style="list-style-type: none"> – обучающийся твердо усвоил программный материал, грамотно и по существу излагает его, опираясь на знания основной литературы; – не допускает существенных неточностей; – увязывает усвоенные знания с практической деятельностью направления; – аргументирует научные положения; – делает выводы и обобщения; – владеет системой специализированных понятий.
«удовлетворительно» «зачтено»	<ul style="list-style-type: none"> – обучающийся усвоил только основной программный материал, по существу излагает его, опираясь на знания только основной литературы; – допускает несущественные ошибки и неточности; – испытывает затруднения в практическом применении знаний направления; – слабо аргументирует научные положения; – затрудняется в формулировании выводов и обобщений; – частично владеет системой специализированных понятий.

Оценка компетенции	Характеристика сформированных компетенций
5-балльная шкала	
«неудовлетворительно» «не зачтено»	<ul style="list-style-type: none"> – обучающийся не усвоил значительной части программного материала; – допускает существенные ошибки и неточности при рассмотрении проблем в конкретном направлении; – испытывает трудности в практическом применении знаний; – не может аргументировать научные положения; – не формулирует выводов и обобщений.

10.3. Типовые контрольные задания или иные материалы.

Вопросы (задачи) для экзамена представлены в таблице 15.

Таблица 15 – Вопросы (задачи) для экзамена

№ п/п	Перечень вопросов (задач) для экзамена	Код индикатора	
1.	Классификация систем связи.	ПК-2.3.1	
2.	Кодирование информации в системах связи. Алгоритмы декодирования.		
3.	Методы модуляции в системах связи.		
4.	Передача дискретных сообщений по цифровым каналам. Структура сетей связи.		
5.	Методы коммутации информации.		
6.	Эталонная модель взаимодействия открытых систем. Архитектурные особенности современных локальных сетей. Методы цифровой обработки сигналов.	ПК-4.3.1	
7.	Методы параллельных вычислений. Многопоточные приложения и их синхронизация. Системы реального времени.		
8.	Цифровая телефония. Системы телеграфной связи.		
9.	Коротковолновые и ультракоротковолновые системы связи. Радиорелейные системы связи.		
10.	Телевизионные системы. Спутниковые системы связи.		
11.	Волоконно-оптические системы связи.		
12.	Современные виды информационного обслуживания.		ПК-4.У.1
13.	Протоколы физического и канального уровней.		
14.	Технические характеристики и принципы функционирования современных модемов.		
15.	Маршрутизация и управление потоками в сетях связи.		
16.	Сети интегрального обслуживания.		
17.	Стандартные интерфейсы.		
18.	Стандарты канального уровня (V 35 и др.).		
19.	Стандарты локальных сетей Ethernet, TokenRing. Шины ISA, PCI.		
20.	Сети ISDN.		
21.	Сети В-ISDN.		
22.	Основные концепции АТМ.		
23.	Архитектура безопасности в вычислительных сетях.		
24.	Стандарт ISO 7498-2.		
25.	Глобальные и локальные сети.		
26.	Протоколы межсетевого взаимодействия (IP).		
27.	Маршрутизаторы, коммутаторы.		
28.	Безопасность IP сетей.	ПК-4.В.1	
29.	Технология ITIL.		

30.	Протоколы справочной службы (X.500).	
31.	Протоколы почты (X.400, SMTP).	
32.	Факсимильная передача информации.	
33.	Электронная почта. Телеконференция. Видеотекст. Телетекст.	
34.	Проектирование и программирование сетевых приложений (IPv4/IPv6).	

Вопросы (задачи) для зачета / дифф. зачета представлены в таблице 16.
Таблица 16 – Вопросы (задачи) для зачета / дифф. зачета

№ п/п	Перечень вопросов (задач) для зачета / дифф. зачета	Код индикатора
	Учебным планом не предусмотрено	

Перечень тем для курсового проектирования/выполнения курсовой работы представлены в таблице 17.

Таблица 17 – Перечень тем для курсового проектирования/выполнения курсовой работы

№ п/п	Примерный перечень тем для курсового проектирования/выполнения курсовой работы
	Учебным планом не предусмотрено

Вопросы для проведения промежуточной аттестации в виде тестирования представлены в таблице 18.

Таблица 18 – Примерный перечень вопросов для тестов

№ п/п	Примерный перечень вопросов для тестов	Код индикатора
	Не предусмотрено	

Перечень тем контрольных работ по дисциплине обучающихся заочной формы обучения, представлены в таблице 19.

Таблица 19 – Перечень контрольных работ

№ п/п	Перечень контрольных работ
	Не предусмотрено

10.4. Методические материалы, определяющие процедуры оценивания индикаторов, характеризующих этапы формирования компетенций, содержатся в локальных нормативных актах ГУАП, регламентирующих порядок и процедуру проведения текущего контроля успеваемости и промежуточной аттестации обучающихся ГУАП.

11. Методические указания для обучающихся по освоению дисциплины

11.1. Методические указания для обучающихся по освоению лекционного материала.

Основное назначение лекционного материала – логически стройное, системное, глубокое и ясное изложение учебного материала. Назначение современной лекции в рамках дисциплины не в том, чтобы получить всю информацию по теме, а в освоении фундаментальных проблем дисциплины, методов научного познания, новейших достижений научной мысли. В учебном процессе лекция выполняет методологическую, организационную и информационную функции. Лекция раскрывает понятийный аппарат

конкретной области знания, её проблемы, дает цельное представление о дисциплине, показывает взаимосвязь с другими дисциплинами.

Планируемые результаты при освоении обучающимися лекционного материала:

- получение современных, целостных, взаимосвязанных знаний, уровень которых определяется целевой установкой к каждой конкретной теме;
- получение опыта творческой работы совместно с преподавателем;
- развитие профессионально-деловых качеств, любви к предмету и самостоятельного творческого мышления.
- появление необходимого интереса, необходимого для самостоятельной работы;
- получение знаний о современном уровне развития науки и техники и о прогнозе их развития на ближайшие годы;
- научиться методически обрабатывать материал (выделять главные мысли и положения, приходить к конкретным выводам, повторять их в различных формулировках);
- получение точного понимания всех необходимых терминов и понятий.

Лекционный материал может сопровождаться демонстрацией слайдов и использованием раздаточного материала при проведении коротких дискуссий об особенностях применения отдельных тематик по дисциплине.

Структура предоставления лекционного материала:

Раздел 1 Вычислительные сети и их поддержка

Раздел 2 Стандарты передачи данных и интерфейсы

Раздел 3 Сетевая поддержка интегрированных сервисов

Раздел 4 Архитектура безопасности в вычислительных сетях

Раздел 5 Сети TCP/IP

Раздел 6 Стандарты верхних уровней

Структура предоставления материала каждой лекции состоит из:

- вступления (введения), где определяется тема, план и цель лекции. Обосновывается предмет лекции и ее актуальность, основная идея (проблема, центральный вопрос), связь с предыдущими и последующими занятиями, основные вопросы лекции.;
- изложения содержания, где реализуется научное содержание темы, все главные вопросы, приводится система доказательств с использованием наиболее целесообразных методических приемов. В ходе изложения применяются все формы и способы суждения, аргументации и доказательства. Все доказательства и разъяснения направлены на достижение поставленной цели, раскрытие основной идеи, содержания и научных выводов. Каждый учебный вопрос заканчивается краткими выводами, логически подводящими студентов к следующему вопросу лекции. Количество вопросов в лекции, как правило, от двух до четырех;
- заключения, где обобщаются в кратких формулировках основные идеи лекции, логически завершая ее как целостное изучение темы. В нем могут даваться рекомендации о порядке дальнейшего изучения основных вопросов лекции самостоятельно по указанной литературе.

Лекционные материалы приведены в учебном пособии:

Методы случайного множественного доступа : [Электронный ресурс] : монография / А. М. Тюрликов ; С.-Петербург. гос. ун-т аэрокосм. приборостроения. - Электрон. текстовые дан. - СПб. : Изд-во ГУАП, 2014. - 300 с.
https://lib.guap.ru/jirbis2/components/com_irbis/pdf_view/?407715

[519.6./8 Т 98] Методы случайного множественного доступа [Текст] : монография / А. М. Тюрликов ; С.-Петербург. гос. ун-т аэрокосм. приборостроения. - СПб. : Изд-во ГУАП, 2014. - 300 с.

11.2. Методические указания для обучающихся по выполнению лабораторных работ

В ходе выполнения лабораторных работ обучающийся должен углубить и закрепить знания, практические навыки, овладеть современной методикой и техникой эксперимента в соответствии с квалификационной характеристикой обучающегося. Выполнение лабораторных работ состоит из экспериментально-практической, расчетно-аналитической частей и контрольных мероприятий.

Выполнение лабораторных работ обучающимся является неотъемлемой частью изучения дисциплины, определяемой учебным планом, и относится к средствам, обеспечивающим решение следующих основных задач обучающегося:

- приобретение навыков исследования процессов, явлений и объектов, изучаемых в рамках данной дисциплины;
- закрепление, развитие и детализация теоретических знаний, полученных на лекциях;
- получение новой информации по изучаемой дисциплине;
- приобретение навыков самостоятельной работы с лабораторным оборудованием и приборами.

Задание и требования к проведению лабораторных работ

Вариант задания по каждой лабораторной работе обучающийся получает в соответствии с номером по журналу группы. Перед проведением лабораторной работы обучающемуся следует внимательно ознакомиться с методическими указаниями по ее выполнению. В соответствии с заданием обучающийся должен подготовить необходимые данные, получить от преподавателя допуск к выполнению лабораторной работы, выполнить указанную последовательность действий, получить требуемые результаты, оформить и защитить отчет по лабораторной работе.

Структура и форма отчета о лабораторной работе

Отчет о лабораторной работе должен включать в себя: титульный лист, цель работы, формулировку задания, алгоритмы программ, тексты программ и выводы по лабораторной работе.

Требования к оформлению отчета о лабораторной работе

По лабораторным работам выполняется отчет. Титульный лист оформляется в соответствии с шаблоном (образцом), приведенным на сайте ГУАП (<https://new.guap.ru/>) в разделе «Нормативная документация» (<https://guap.ru/standart/doc>). Текстовые и графические материалы оформляются в соответствии с действующими ГОСТами и требованиями, приведенными на сайте ГУАП в разделе «Нормативная документация» (<https://guap.ru/standart/doc>).

Методические указания по прохождению лабораторных работ:

Тюрликов А.М. Методические указания к выполнению лабораторных работ по дисциплине «Вычислительные сети». Электронный ресурс кафедры №25.

11.3. Методические указания для обучающихся по прохождению самостоятельной работы

В ходе выполнения самостоятельной работы, обучающийся выполняет работу по заданию и при методическом руководстве преподавателя, но без его непосредственного участия.

Для обучающихся по заочной форме обучения, самостоятельная работа может включать в себя контрольную работу.

В процессе выполнения самостоятельной работы, у обучающегося формируется целесообразное планирование рабочего времени, которое позволяет им развивать умения и навыки в усвоении и систематизации приобретаемых знаний, обеспечивает высокий уровень успеваемости в период обучения, помогает получить навыки повышения профессионального уровня.

Методическими материалами, направляющими самостоятельную работу обучающихся являются:

- учебно-методический материал по дисциплине.

11.4. Методические указания для обучающихся по прохождению текущего контроля успеваемости.

Текущий контроль успеваемости предусматривает контроль качества знаний обучающихся, осуществляемого в течение семестра с целью оценивания хода освоения дисциплины.

Форма проведения текущего контроля – защита отчетов по лабораторным работам. Результаты текущего контроля учитываются при проведении промежуточной аттестации в соответствии с требованиями СТО ГУАП. СМК 3.76 «Положение о текущем контроле успеваемости и промежуточной аттестации студентов и аспирантов ГУАП, обучающихся по образовательным программам высшего образования».

11.5. Методические указания для обучающихся по прохождению промежуточной аттестации.

Промежуточная аттестация обучающихся предусматривает оценивание промежуточных и окончательных результатов обучения по дисциплине. Она включает в себя:

- экзамен – форма оценки знаний, полученных обучающимся в процессе изучения всей дисциплины или ее части, навыков самостоятельной работы, способности применять их для решения практических задач. Экзамен, как правило, проводится в период экзаменационной сессии и завершается аттестационной оценкой «отлично», «хорошо», «удовлетворительно», «неудовлетворительно».

Система оценок при проведении промежуточной аттестации осуществляется в соответствии с требованиями Положений «О текущем контроле успеваемости и промежуточной аттестации студентов ГУАП, обучающихся по программам высшего образования» и «О модульно-рейтинговой системе оценки качества учебной работы студентов в ГУАП». Экзамен проводится в устной форме. При явке на экзамен обучающийся обязан иметь при себе зачетную книжку, которую он предъявляет преподавателю. Прием экзамена без зачетной книжки не допускается. Если со стороны обучающегося во время экзамена допущены нарушения учебной дисциплины (списывание, несанкционированное использование средств мобильной связи, аудио–плееров и других технических устройств), нарушения правил внутреннего распорядка ГУАП, предпринята попытка подлога документов, преподаватель вправе удалить обучающегося с экзамена с занесением в ведомость оценки «неудовлетворительно». По результатам экзамена положительная оценка заносится преподавателем в ведомость и зачетную книжку. Отрицательная оценка заносится только в ведомость. Неявка обучающегося на экзамен отмечается в ведомости словами «не явился», либо «н/я». Директор института на основе ведомости выясняет причину отсутствия обучающегося на экзамене и принимает решение о порядке последующей сдачи.

Лист внесения изменений в рабочую программу дисциплины

Дата внесения изменений и дополнений. Подпись внесшего изменения	Содержание изменений и дополнений	Дата и № протокола заседания кафедры	Подпись зав. кафедрой