

МИНИСТЕРСТВО НАУКИ И ВЫСШЕГО ОБРАЗОВАНИЯ РОССИЙСКОЙ
ФЕДЕРАЦИИ
федеральное государственное автономное образовательное учреждение высшего
образования
"САНКТ-ПЕТЕРБУРГСКИЙ ГОСУДАРСТВЕННЫЙ УНИВЕРСИТЕТ
АЭРОКОСМИЧЕСКОГО ПРИБОРОСТРОЕНИЯ"

Кафедра № 41

УТВЕРЖДАЮ


Руководитель направления

проф., д. пед. н., доц.

(должность, уч. степень, звание)

А.Г. Степанов

(инициалы, фамилия)



(подпись)

«14» июня 2022 г

РАБОЧАЯ ПРОГРАММА ДИСЦИПЛИНЫ

«Программно-аппаратные средства мультимедиа»
(Наименование дисциплины)

Код направления подготовки/ специальности	09.04.03
Наименование направления подготовки/ специальности	Прикладная информатика
Наименование направленности	Информационная сфера
Форма обучения	очная

Лист согласования рабочей программы дисциплины

Программу составил

доц., к.т.н., доц.

(должность, уч. степень, звание)



(подпись, дата)

О.О. Жаринов

(инициалы, фамилия)

Программа одобрена на заседании кафедры № 41

«14» июня 2022 г, протокол № 11-2021/22.

Заведующий кафедрой № 41

д.т.н., проф.

(уч. степень, звание)



(подпись, дата)

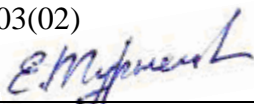
Г.А. Коржавин

(инициалы, фамилия)

Ответственный за ОП ВО 09.04.03(02)

доц., к.т.н.

(должность, уч. степень, звание)



(подпись, дата)


Е.Л. Турнецкая

(инициалы, фамилия)

Заместитель Директора института №4 по методической работе

доц., к.т.н., доц.

(должность, уч. степень, звание)



(подпись, дата)

А.А. Ключарев

(инициалы, фамилия)

Аннотация

Дисциплина «Программно-аппаратные средства мультимедиа» входит в образовательную программу высшего образования – программу магистратуры по направлению подготовки/ специальности 09.04.03 «Прикладная информатика» направленности «Информационная сфера». Дисциплина реализуется кафедрой «№41».

Дисциплина нацелена на формирование у выпускника следующих компетенций:

ПК-1 «Способность применять современные методы и инструментальные средства прикладной информатики для автоматизации и информатизации решения прикладных задач различных классов и создания информационных систем»

ПК-3 «Способность проектировать информационные процессы и системы с использованием инновационных инструментальных средств»

ПК-6 «способность использовать информационные сервисы для автоматизации прикладных и информационных процессов»

Содержание дисциплины охватывает круг вопросов, связанных с методами, техническими реализациями и стандартами программно-аппаратных средств мультимедиа.

Преподавание дисциплины предусматривает следующие формы организации учебного процесса: лекции, лабораторные работы, самостоятельная работа студента, консультации.

Программой дисциплины предусмотрены следующие виды контроля: текущий контроль успеваемости, промежуточная аттестация в форме зачета.

Общая трудоемкость освоения дисциплины составляет 3 зачетных единицы, 108 часов.

Язык обучения по дисциплине «русский»

1. Перечень планируемых результатов обучения по дисциплине

1.1. Цели преподавания дисциплины

Назначением дисциплины является изучение психофизиологических основ, методов, технических реализаций и стандартов программно-аппаратных средств мультимедиа, что соотносится с общими целями образовательной программы подготовки магистра, а именно – получения студентами необходимых навыков в области программно-аппаратных средств мультимедиа, предоставление возможности студентам развить и продемонстрировать навыки в данной области, создание поддерживающей образовательной среды преподавания современных технических дисциплин.

1.2. Дисциплина входит в состав части, формируемой участниками образовательных отношений, образовательной программы высшего образования (далее – ОП ВО).

1.3. Перечень планируемых результатов обучения по дисциплине, соотнесенных с планируемыми результатами освоения ОП ВО.

В результате изучения дисциплины обучающийся должен обладать следующими компетенциями или их частями. Компетенции и индикаторы их достижения приведены в таблице 1.

Таблица 1 – Перечень компетенций и индикаторов их достижения

Категория (группа) компетенции	Код и наименование компетенции	Код и наименование индикатора достижения компетенции
Профессиональные компетенции	ПК-1 Способность применять современные методы и инструментальные средства прикладной информатики для автоматизации и информатизации решения прикладных задач различных классов и создания информационных систем	ПК-1.3.1 знать основы применения современных методов и инструментальных средств прикладной информатики для автоматизации и информатизации решения прикладных задач различных классов, а также создания информационных систем ПК-1.У.1 уметь оперировать современными методами и инструментальными средствами прикладной информатики при создании информационных систем ПК-1.В.1 владеть навыками и опытом работы с инструментальными средствами прикладной информатики, предназначенными для автоматизации и информатизации решения прикладных задач
Профессиональные компетенции	ПК-3 Способность проектировать информационные процессы и системы с использованием инновационных инструментальных средств	ПК-3.В.1 владеть практическими навыками работы с типовыми и модифицированными инструментальными средствами при проектировании информационной системы
Профессиональные компетенции	ПК-6 способность использовать информационные сервисы для автоматизации прикладных и информационных процессов	ПК-6.3.1 знать принципы организации информационных сервисов для автоматизации прикладных и информационных процессов, способы взаимодействия с данными сервисами

2. Место дисциплины в структуре ОП

Дисциплина может базироваться на знаниях, ранее приобретенных обучающимися при изучении следующих дисциплин:

- Методология и технология проектирования информационных систем;

Знания, полученные при изучении материала данной дисциплины, имеют как самостоятельное значение, так и могут использоваться при изучении других дисциплин:

- Автоматизация проектирования интернет-приложений, а также при подготовке выпускной квалификационной работы магистра.

3. Объем и трудоемкость дисциплины

Данные об общем объеме дисциплины, трудоемкости отдельных видов учебной работы по дисциплине (и распределение этой трудоемкости по семестрам) представлены в таблице 2.

Таблица 2 – Объем и трудоемкость дисциплины

Вид учебной работы	Всего	Трудоемкость по семестрам
		№3
1	2	3
Общая трудоемкость дисциплины, ЗЕ/ (час)	3/ 108	3/ 108
Из них часов практической подготовки	17	17
Аудиторные занятия, всего час.	34	34
в том числе:		
лекции (Л), (час)	17	17
практические/семинарские занятия (ПЗ), (час)		
лабораторные работы (ЛР), (час)	17	17
курсовой проект (работа) (КП, КР), (час)		
экзамен, (час)		
Самостоятельная работа, всего (час)	74	74
Вид промежуточной аттестации: зачет, дифф. зачет, экзамен (Зачет, Дифф. зач, Экз.**)	Зачет	Зачет

Примечание: ** кандидатский экзамен

4. Содержание дисциплины

4.1. Распределение трудоемкости дисциплины по разделам и видам занятий.

Разделы, темы дисциплины и их трудоемкость приведены в таблице 3.

Таблица 3 – Разделы, темы дисциплины, их трудоемкость

Разделы, темы дисциплины	Лекции (час)	ПЗ (СЗ) (час)	ЛР (час)	КП (час)	СРС (час)
Семестр 3					
Раздел 1. Средства мультимедиа. Основы	2		1		10
Раздел 2. Программно-аппаратные средства обработки аудиосигналов. Методы фильтрации	2		4		8
Раздел 3. Программно-аппаратные средства обработки электронных изображений. Ч.1. Монохромные изображения	2		4		8
Раздел 4. Цвет в мультимедиа	2				8
Раздел 5. Программно-аппаратные средства обработки электронных изображений. Ч.2. Цветные изображения	2		4		10
Раздел 6. Принципы сжатия цифровых аудиосигналов	2				8

Раздел 7. Принципы сжатия изображений	2				8
Раздел 8. Распознавание образов в аудиосигналах и изображениях	2		4		10
Раздел 9. Программно-аппаратные средства обработки видео	1				4
Итого в семестре:	17		17		74
Итого	17	0	17	0	74

Практическая подготовка заключается в непосредственном выполнении обучающимися определенных трудовых функций, связанных с будущей профессиональной деятельностью.

4.2. Содержание разделов и тем лекционных занятий.

Содержание разделов и тем лекционных занятий приведено в таблице 4.

Таблица 4 – Содержание разделов и тем лекционного цикла

Номер раздела	Название и содержание разделов и тем лекционных занятий
1	Средства мультимедиа. Основы Виды мультимедиа. Аппаратные средства мультимедиа. Средства отображения изображений и видео. Аппаратные средства человеко-машинного взаимодействия при обработке мультимедиа. Использование Matlab для обработки мультимедиа-файлов.
2	Программно-аппаратные средства обработки аудиосигналов. Методы фильтрации Свойства звуковых сигналов. Стандарты цифровых аудиосредств. Дискретизация и квантование в мультимедиа. Роль дискретных преобразований в программно-аппаратных средствах мультимедиа. Спектральные характеристики. Цифровая фильтрация аудиосигналов. Реализация фильтрации аудиосигналов в Matlab.
3	Программно-аппаратные средства обработки электронных изображений. Ч.1. Монохромные изображения Свойства цифровых изображений. Анализ локальных и глобальных свойств цифровых изображений. Улучшение качества монохромных изображений. Нелинейная обработка. Пространственная фильтрация. Реализация методов преобразования изображений в Matlab
4	Цвет в мультимедиа Математические основы представления цвета. Цветовые модели и их взаимосвязь друг с другом. Цветовые координаты
5	Программно-аппаратные средства обработки электронных изображений. Ч.2. Цветные изображения. Преобразование цветовых характеристик изображений. Методы колоризации и управления цветом. Обработка цветных изображений в Matlab.
6	Принципы сжатия цифровых аудиосигналов Психофизиологические основы устранения избыточности звука. Методы сжатия аудиофайлов с потерями. Использование матричных преобразований. Использование методологии линейного предсказания.
7	Принципы сжатия изображений Задача мультимедиа-сжатия изображений. Стандарт JPEG. Использование обобщенных матричных преобразований для реализации методов сжатия.

8	Распознавание образов в аудиосигналах и изображениях Задачи распознавания образов в мультимедиа. Аутентификация пользователя по голосу. Распознавание команд. Обнаружение объектов с заданными свойствами на изображениях.
9	Программно-аппаратные средства обработки видео Методы и стандарты цифрового видео. Методы сжатия видео; психофизиологические основы и модели покадрового и временного устранения избыточности. Понятие о медиа-объектах и формате MPEG4.

4.3. Практические (семинарские) занятия

Темы практических занятий и их трудоемкость приведены в таблице 5.

Таблица 5 – Практические занятия и их трудоемкость

№ п/п	Темы практических занятий	Формы практических занятий	Трудоемкость, (час)	Из них практической подготовки, (час)	№ раздела дисциплины
Учебным планом не предусмотрено					
Всего					

4.4. Лабораторные занятия

Темы лабораторных занятий и их трудоемкость приведены в таблице 6.

Таблица 6 – Лабораторные занятия и их трудоемкость

№ п/п	Наименование лабораторных работ	Трудоемкость, (час)	Из них практической подготовки, (час)	№ раздела дисциплины
Семестр 3				
1	Изучение основ работы в Matlab	1	2	1
2	Основы обработки аудиосигналов средствами Matlab	4	4	2
3	Основы обработки монохромных изображений средствами Matlab	4	4	3
4	Основы обработки цветных изображений средствами Matlab	4	4	5
5	Обнаружение объектов с заданными свойствами на изображении	4		8
Всего		17		

4.5. Курсовое проектирование/ выполнение курсовой работы

Учебным планом не предусмотрено

4.6. Самостоятельная работа обучающихся

Виды самостоятельной работы и ее трудоемкость приведены в таблице 7.

Таблица 7 – Виды самостоятельной работы и ее трудоемкость

Вид самостоятельной работы	Всего, час	Семестр 3, час
1	2	3

Изучение теоретического материала дисциплины (ТО)	70	70
Курсовое проектирование (КП, КР)		
Расчетно-графические задания (РГЗ)		
Выполнение реферата (Р)		
Подготовка к текущему контролю успеваемости (ТКУ)	4	4
Домашнее задание (ДЗ)		
Контрольные работы заочников (КРЗ)		
Подготовка к промежуточной аттестации (ПА)		
Всего:	74	74

5. Перечень учебно-методического обеспечения для самостоятельной работы обучающихся по дисциплине (модулю)
Учебно-методические материалы для самостоятельной работы обучающихся указаны в п.п. 7-11.

6. Перечень печатных и электронных учебных изданий
Перечень печатных и электронных учебных изданий приведен в таблице 8.
Таблица 8– Перечень печатных и электронных учебных изданий

Шифр/ URL адрес	Библиографическая ссылка	Количество экземпляров в библиотеке (кроме электронных экземпляров)
004(075) К78	Мультимедиа технологии в информационных системах. Представление и обработка изображений в компьютере: учебное пособие / Н.Н. Красильников, О.И. Красильникова. - СПб: Изд-во ГУАП, 2007. - 132 с.	105
621.397 Р56	Видеокodирование. H.264 и MPEG-4- стандарты нового поколения: монография / Я. Ричардсон; Пер. В. В. Чепыжов. - М: Техносфера, 2005. - 366 с.	5
621.396 К 56	Цифровое кодирование звуковых сигналов: учебное пособие / Ю. А. Ковалгин, Э. И. Вологдин. – СПб: КОРОНА принт, 2004. - 234 с.	10
621.397.6(075) С97	Сжатие данных, изображений и звука: учебное пособие/ Д. Сэлмон; Пер. с англ. В. В. Чепыжов. - М.: Техносфера, 2004. - 365 с.	5
004.9 В 24	Введение в цифровую обработку изображений: Методы фильтрации и сжатия изображений: учебное пособие / М. Р. Гильмутдинов и др. - СПб. Изд-во ГУАП, 2015. - 76 с.	40
004.9004.4 Г 65	Цифровая обработка изображений в среде MATLAB / Р. Гонсалес, Р. Вудс, С. Эддинс; пер. В.В. Чепыжов. - М.: Техносфера, 2006. - 615 с.	20
621.397.132.037. 372 Г65	Цифровая обработка изображений: монография/ Р. Гонсалес, Р. Вудс; Ред. пер. с англ. П.А. Чочиа. - М.: Техносфера, 2005. - 1070 с.	5
621.397 К 27	Цифровое телевидение: учебное пособие / В.Л. Карякин. - 2-е изд., перераб. и доп. - М. : СОЛОН-ПРЕСС, 2013. - 448 с.	10

7. Перечень электронных образовательных ресурсов
информационно-телекоммуникационной сети «Интернет»

Перечень электронных образовательных ресурсов информационно-телекоммуникационной сети «Интернет», необходимых для освоения дисциплины приведен в таблице 9.

Таблица 9 – Перечень электронных образовательных ресурсов информационно-телекоммуникационной сети «Интернет»

URL адрес	Наименование
http://cgm.computergraphics.ru	Компьютерная графика и мультимедиа. Сетевой журнал
https://docs.exponenta.ru/images/index.html?s_tid=doc_ftr	Документация. Matlab. Image Processing Toolbox

8. Перечень информационных технологий

8.1. Перечень программного обеспечения, используемого при осуществлении образовательного процесса по дисциплине.

Перечень используемого программного обеспечения представлен в таблице 10.

Таблица 10– Перечень программного обеспечения

№ п/п	Наименование
1	Пакет Matlab

8.2. Перечень информационно-справочных систем, используемых при осуществлении образовательного процесса по дисциплине

Перечень используемых информационно-справочных систем представлен в таблице 11.

Таблица 11– Перечень информационно-справочных систем

№ п/п	Наименование
	Не предусмотрено

9. Материально-техническая база

Состав материально-технической базы, необходимой для осуществления образовательного процесса по дисциплине, представлен в таблице 12.

Таблица 12 – Состав материально-технической базы

№ п/п	Наименование составной части материально-технической базы	Номер аудитории (при необходимости)
1	Лекционная мультимедийная аудитория	
2	Компьютерный класс	

10. Оценочные средства для проведения промежуточной аттестации

10.1. Состав оценочных средств для проведения промежуточной аттестации обучающихся по дисциплине приведен в таблице 13.

Таблица 13 – Состав оценочных средств для проведения промежуточной аттестации

Вид промежуточной аттестации	Перечень оценочных средств
Зачет	Список вопросов

10.2. В качестве критериев оценки уровня сформированности (освоения) компетенций обучающимися применяется 5-балльная шкала оценки сформированности компетенций, которая приведена в таблице 14. В течение семестра может использоваться 100-балльная шкала модульно-рейтинговой системы Университета, правила использования которой, установлены соответствующим локальным нормативным актом ГУАП.

Таблица 14 –Критерии оценки уровня сформированности компетенций

Оценка компетенции 5-балльная шкала	Характеристика сформированных компетенций
«отлично» «зачтено»	<ul style="list-style-type: none"> – обучающийся глубоко и всесторонне усвоил программный материал; – уверенно, логично, последовательно и грамотно его излагает; – опираясь на знания основной и дополнительной литературы, тесно привязывает усвоенные научные положения с практической деятельностью направления; – умело обосновывает и аргументирует выдвигаемые им идеи; – делает выводы и обобщения; – свободно владеет системой специализированных понятий.
«хорошо» «зачтено»	<ul style="list-style-type: none"> – обучающийся твердо усвоил программный материал, грамотно и по существу излагает его, опираясь на знания основной литературы; – не допускает существенных неточностей; – увязывает усвоенные знания с практической деятельностью направления; – аргументирует научные положения; – делает выводы и обобщения; – владеет системой специализированных понятий.
«удовлетворительно» «зачтено»	<ul style="list-style-type: none"> – обучающийся усвоил только основной программный материал, по существу излагает его, опираясь на знания только основной литературы; – допускает несущественные ошибки и неточности; – испытывает затруднения в практическом применении знаний направления; – слабо аргументирует научные положения; – затрудняется в формулировании выводов и обобщений; – частично владеет системой специализированных понятий.
«неудовлетворительно» «не зачтено»	<ul style="list-style-type: none"> – обучающийся не усвоил значительной части программного материала; – допускает существенные ошибки и неточности при рассмотрении проблем в конкретном направлении; – испытывает трудности в практическом применении знаний; – не может аргументировать научные положения; – не формулирует выводов и обобщений.

10.3. Типовые контрольные задания или иные материалы.

Вопросы (задачи) для экзамена представлены в таблице 15.

Таблица 15 – Вопросы (задачи) для экзамена

№ п/п	Перечень вопросов (задач) для экзамена	Код индикатора
	Учебным планом не предусмотрено	

Вопросы (задачи) для зачета / дифф. зачета представлены в таблице 16.

Таблица 16 – Вопросы (задачи) для зачета / дифф. зачета

№ п/п	Перечень вопросов (задач) для зачета / дифф. зачета	Код индикатора
1	Свойства мультимедиа-контента. Дискретизация в и квантование	ПК-1.3.1
2	Цифровая фильтрация аудиосигналов	ПК-3.В.1
3	Стандарты электронных изображений.	ПК-6.3.1
4	Стандарты цифрового звука	ПК-6.3.1
5	Математические основы сжатия аудиофайлов с потерями	ПК-1.3.1
6	Цифровая фильтрация изображений	ПК-3.В.1
7	Модели цвета электронных изображений	ПК-1.3.1
8	Градиент яркости, гамма-коррекция	ПК-3.В.1
9	Сжатие изображений с потерями. Формат JPEG	ПК-1.У.1
10	Стандарты цифрового видео	ПК-6.3.1
11	Принципы распознавания образов в изображениях	ПК-1.В.1

Перечень тем для курсового проектирования/выполнения курсовой работы представлены в таблице 17.

Таблица 17 – Перечень тем для курсового проектирования/выполнения курсовой работы

№ п/п	Примерный перечень тем для курсового проектирования/выполнения курсовой работы
	Учебным планом не предусмотрено

Вопросы для проведения промежуточной аттестации в виде тестирования представлены в таблице 18.

Таблица 18 – Примерный перечень вопросов для тестов

№ п/п	Примерный перечень вопросов для тестов	Код индикатора
	Не предусмотрено	

Перечень тем контрольных работ по дисциплине обучающихся заочной формы обучения представлен в таблице 19.

Таблица 19 – Перечень контрольных работ

№ п/п	Перечень контрольных работ
	Не предусмотрено

10.4. Методические материалы, определяющие процедуры оценивания индикаторов, характеризующих этапы формирования компетенций, содержатся в локальных нормативных актах ГУАП, регламентирующих порядок и процедуру проведения текущего контроля успеваемости и промежуточной аттестации обучающихся ГУАП.

11. Методические указания для обучающихся по освоению дисциплины

11.1. Методические указания для обучающихся по освоению лекционного материала.

Основное назначение лекционного материала – логически стройное, системное, глубокое и ясное изложение учебного материала. Назначение современной лекции в рамках дисциплины не в том, чтобы получить всю информацию по теме, а в освоении фундаментальных проблем дисциплины, методов научного познания, новейших

достижений научной мысли. В учебном процессе лекция выполняет методологическую, организационную и информационную функции. Лекция раскрывает понятийный аппарат конкретной области знания, её проблемы, дает цельное представление о дисциплине, показывает взаимосвязь с другими дисциплинами.

Планируемые результаты при освоении обучающимися лекционного материала:

- получение современных, целостных, взаимосвязанных знаний, уровень которых определяется целевой установкой к каждой конкретной теме;
- получение опыта творческой работы совместно с преподавателем;
- развитие профессионально-деловых качеств, любви к предмету и самостоятельного творческого мышления.
- появление необходимого интереса, необходимого для самостоятельной работы;
- получение знаний о современном уровне развития науки и техники и о прогнозе их развития на ближайшие годы;
- научиться методически обрабатывать материал (выделять главные мысли и положения, приходить к конкретным выводам, повторять их в различных формулировках);
- получение точного понимания всех необходимых терминов и понятий.

Лекционный материал может сопровождаться демонстрацией слайдов и использованием раздаточного материала при проведении коротких дискуссий об особенностях применения отдельных тематик по дисциплине.

Структура предоставления лекционного материала:

- введение (сообщение темы, цели, плана лекции, используемых источников);
- основная часть (подача структурированной научной и учебной информации, расстановка акцентов, выводы по каждому пункту);
- заключение (обобщение основных идей, формулирование общих выводов по теме).

11.2. Методические указания для обучающихся по участию в семинарах

Не предусмотрено.

11.3. Методические указания для обучающихся по прохождению практических занятий

Не предусмотрено.

11.4. Методические указания для обучающихся по выполнению лабораторных работ

В ходе выполнения лабораторных работ обучающийся должен углубить и закрепить знания, практические навыки, овладеть современной методикой и техникой эксперимента в соответствии с квалификационной характеристикой обучающегося. Выполнение лабораторных работ состоит из экспериментально-практической, расчетно-аналитической частей и контрольных мероприятий.

Выполнение лабораторных работ обучающимся является неотъемлемой частью изучения дисциплины, определяемой учебным планом, и относится к средствам, обеспечивающим решение следующих основных задач обучающегося:

- приобретение навыков исследования процессов, явлений и объектов, изучаемых в рамках данной дисциплины;
- закрепление, развитие и детализация теоретических знаний, полученных на лекциях;
- получение новой информации по изучаемой дисциплине;
- приобретение навыков самостоятельной работы с лабораторным оборудованием и приборами.

Задание и требования к проведению лабораторных работ

Задания по лабораторным работам соответствуют позициям перечня таблицы 6. Очевидным требованием является наличие у студентов навыков работы с вычислительной техникой, полученных в общеобразовательной школе, а также при изучении дисциплин, которые перечислены в п. 2.

Структура и форма отчета о лабораторной работе

Обязательным является наличие титульного листа, изложения цели работы, порядка ее выполнения, полученных результатов с необходимыми комментариями и выводов. Электронная форма отчета (файл в формате PDF) размещается студентом в личном кабинете на сайте ГУАП.

Требования к оформлению отчета о лабораторной работе

Доступны по URL http://guap.ru/guap/standart/prav_main.shtml

11.5. Методические указания для обучающихся по прохождению курсового проектирования/выполнения курсовой работы

Не предусмотрено.

11.6. Методические указания для обучающихся по прохождению самостоятельной работы

В ходе выполнения самостоятельной работы обучающийся выполняет работу по заданию и при методическом руководстве преподавателя, но без его непосредственного участия.

В процессе выполнения самостоятельной работы, у обучающегося формируется целесообразное планирование рабочего времени, которое позволяет им развивать умения и навыки в усвоении и систематизации приобретаемых знаний, обеспечивает высокий уровень успеваемости в период обучения, помогает получить навыки повышения профессионального уровня.

Методическими материалами, направляющими самостоятельную работу обучающихся являются учебно-методические материалы по дисциплине, размещаемые преподавателем в личном кабинете ГУАП.

11.7. Методические указания для обучающихся по прохождению текущего контроля успеваемости.

Текущий контроль успеваемости предусматривает контроль качества знаний обучающихся, осуществляемого в течение семестра с целью оценивания хода освоения дисциплины. Текущий контроль организуется посредством начисления рейтинговых баллов за выполняемые в процессе обучения лабораторные работы. Рейтинговые баллы учитываются при проведении итоговой аттестации по дисциплине.

11.8. Методические указания для обучающихся по прохождению промежуточной аттестации.

Промежуточная аттестация обучающихся предусматривает оценивание промежуточных и окончательных результатов обучения по дисциплине. Она включает в себя **зачет** – это форма оценки знаний, полученных обучающимся в ходе изучения учебной дисциплины в целом или промежуточная (по окончании семестра) оценка знаний обучающимся по отдельным разделам дисциплины с аттестационной оценкой «зачтено» или «не зачтено».

Лист внесения изменений в рабочую программу дисциплины

Дата внесения изменений и дополнений. Подпись внесшего изменения	Содержание изменений и дополнений	Дата и № протокола заседания кафедры	Подпись зав. кафедрой