

МИНИСТЕРСТВО НАУКИ И ВЫСШЕГО ОБРАЗОВАНИЯ РОССИЙСКОЙ
ФЕДЕРАЦИИ
федеральное государственное автономное образовательное учреждение высшего
образования
"САНКТ-ПЕТЕРБУРГСКИЙ ГОСУДАРСТВЕННЫЙ УНИВЕРСИТЕТ
АЭРОКОСМИЧЕСКОГО ПРИБОРОСТРОЕНИЯ"

Кафедра № 41

УТВЕРЖДАЮ

Руководитель направления

проф., д. пед. н., доц.

(должность, уч. степень, звание)

А.Г. Степанов

(инициалы, фамилия)



(подпись)

«14» июня 2022 г

РАБОЧАЯ ПРОГРАММА ПРОИЗВОДСТВЕННОЙ ПРАКТИКИ
вид практики

технологическая (проектно-технологическая)
тип практики


Код направления подготовки/ специальности	09.03.03
Наименование направления подготовки/ специальности	Прикладная информатика
Наименование направленности	Прикладная информатика в информационной сфере
Форма обучения	очная

Санкт-Петербург –2022

Лист согласования рабочей программы практики

Программу составил (а)

Старший преподаватель
(должность, уч. степень, звание)



(подпись, дата)


Н.Н. Григорьева
(инициалы, фамилия)

Программа одобрена на заседании кафедры № 41

«14» июня 2022 г, протокол № _____

Заведующий кафедрой № 41

д.т.н., проф.
(уч. степень, звание)



(подпись, дата)

Г.А. Коржавин
(инициалы, фамилия)

Ответственный за ОП ВО 09.03.03(01)

доц., к.т.н.
(должность, уч. степень, звание)




(подпись, дата)

Е.Л. Турнецкая
(инициалы, фамилия)

Заместитель Директора института №4 по методической работе

доц., к.т.н., доц.
(должность, уч. степень, звание)



(подпись, дата)

А.А. Ключарев
(инициалы, фамилия)

Аннотация

Производственная технологическая (проектно-технологическая) практика входит в состав части, формируемой участниками образовательных отношений, образовательной программы подготовки обучающихся по направлению подготовки/ специальности 09.03.03 «Прикладная информатика» направленность «Прикладная информатика в информационной сфере». Организацию и проведение практики осуществляет кафедра №41.

Цель проведения производственной практики: приобретение обучающимися профессиональных умений, опыта профессиональной деятельности и закрепление приобретенных компетенций, предусмотренных ФГОС и направленностью ОП ВО. Во время прохождения практики студентам предоставляется возможность использовать полученные в ходе процесса обучения профессиональные умения, навыки и опыт профессиональной деятельности при моделировании в различных программных средах с использованием современных методов и эффективных технологий, проектирования и разработки информационных систем.

Задачи проведения производственной практики:

(вид практики)

- закрепление и углубление теоретических знаний по прослушанным за время обучения в университете дисциплинам;
- формирование и совершенствование базовых профессиональных навыков и умений в области информационных технологий;
- знакомство и отработка навыков работы с реальными исследовательскими, промышленными и образовательными проектами;
- формирование информационной компетентности с целью успешной работы в профессиональной деятельности;
- обработка полученных материалов и оформление отчета о прохождении практики.

Производственная технологическая (проектно-технологическая) практика обеспечивает формирование у обучающихся следующих

.профессиональных компетенций:

ПК-2 «Способность разрабатывать и адаптировать прикладное программное обеспечение»,

ПК-4 «Способность составлять технико-экономическое обоснование проектных решений и техническое задание на разработку информационной системы»,

ПК-11 «способность осуществлять презентацию информационной системы и начальное обучение пользователей»

Содержание практики охватывает круг вопросов, связанных с приобретением обучающимися универсальных и профессиональных умений, опыта профессиональной деятельности и закрепление приобретенных компетенций, предусмотренных ФГОС и направленностью ОП ВО.

Промежуточная аттестация по практике осуществляется путем защиты отчетов, составляемых обучающимися по итогам практики. Форма промежуточной аттестации по практике – дифференцированный зачет.

Общая трудоемкость практики составляет 6 зачетных единиц, 216 часов.

Язык обучения русский.

1. ВИД, СПОСОБ И ФОРМА ПРОВЕДЕНИЯ ПРАКТИКИ

- 1.1. Вид практики – производственная
- 1.2. Тип практики –технологическая (проектно-технологическая)
- 1.3. Форма проведения практики – проводится: дискретно
- 1.4. Способы проведения практики– стационарная.
- 1.5. Место проведения практики – ГУАП, помещения кафедры № 41.

2. ЦЕЛЬ И ПЕРЕЧЕНЬ ПЛАНИРУЕМЫХ РЕЗУЛЬТАТОВ ОБУЧЕНИЯ ПРИ ПРОХОЖДЕНИИ ПРАКТИКИ

2.1. Цель проведения практики

Целью проведения производственной технологической (проектно-технологической) практики является приобретение обучающимися профессиональных умений, опыта профессиональной деятельности и закрепление приобретенных компетенций, предусмотренных ФГОС и направленностью ОП ВО. Во время прохождения практики студентам предоставляется возможность использовать полученные в ходе процесса обучения профессиональные умения, навыки и опыт профессиональной деятельности при моделировании в различных программных средах с использованием современных методов и эффективных технологий, проектирования и разработки информационных систем.

2.2. В результате изучения дисциплины обучающийся должен обладать следующими компетенциями или их частями. Компетенции и индикаторы их достижения приведены в таблице 1.

Таблица 1 – Перечень компетенций и индикаторов их достижения

Категория (группа) компетенции	Код и наименование компетенции	Код и наименование индикатора достижения компетенции
Профессиональные компетенции	ПК-2 Способность разрабатывать и адаптировать прикладное программное обеспечение	ПК-2.3.1 знать подходы и принципы разработки прикладного программного обеспечения ПК-2.У.1 уметь разрабатывать и адаптировать прикладное программное обеспечение с использованием современных технологий программирования
Профессиональные компетенции	ПК-4 Способность составлять технико-экономическое обоснование проектных решений и техническое задание на разработку информационной системы	ПК-4.В.1 владеть навыками составления технического задания на разработку информационной системы
Профессиональные компетенции	ПК-11 способность осуществлять презентацию	ПК-11.У.1 уметь описывать информационной систему в терминах предметной области ее пользователей

	информационной системы и начальное обучение пользователей	
--	---	--

3. МЕСТО ПРАКТИКИ В СТРУКТУРЕ ОБРАЗОВАТЕЛЬНОЙ ПРОГРАММЫ

Практика может базироваться на знаниях, умениях и навыках, ранее приобретенных обучающимися при изучении следующих дисциплин и прохождения практик:

- Информатика,
- Основы профилизации,
- Информационные системы и технологии,
- Базы данных,
- Программная инженерия,
- Основы программирования.

Результаты прохождения данной практики, имеют как самостоятельное значение, так и могут использоваться при изучении других дисциплин и прохождения практик:

- Проектирование информационных систем
- Построение и анализ графических моделей,
- Проектный практикум.

4. ОБЪЕМ И ПРОДОЛЖИТЕЛЬНОСТЬ ПРАКТИКИ

Объем и продолжительность практики представлены в таблице 2.

Таблица 2 – Объем и продолжительность практики

Номер семестра	Трудоемкость, (ЗЕ)	Продолжительность практики в неделях (академ. часах ¹)	Практическая подготовка, (академ. час)
1	2	3	4
4	6	4	160
Общая трудоемкость практики, ЗЕ	6	4	160

Примечание:

¹– продолжительность указывается в часах при реализации распределенного по семестру проведения практики

Практическая подготовка заключается в непосредственном выполнении обучающимися определенных трудовых функций, связанных с будущей профессиональной деятельностью.

Промежуточная аттестация по практике проводится в виде дифференцированного зачета.

5. СОДЕРЖАНИЕ ПРАКТИКИ

График (план) прохождения практики представлен в таблице 3.

Таблица 3 – График (план) прохождения практики

№ этапа	Содержание этапов прохождения практики
---------	--

№ этапа	Содержание этапов прохождения практики
1	Выдача индивидуального задания. Инструктаж по технике безопасности
2	Выполнение индивидуального задания (рекомендуется разбить на отдельные разделы)
3	Оформление отчета по практике
4	Проверка и защита отчета по практике

6. ФОРМА ОТЧЕТНОСТИ ПО ПРАКТИКЕ

Промежуточная аттестация по практике осуществляется путем защиты отчетов, составляемых обучающимися по итогам практики.

Отчет по практике составляется в соответствии с РДО ГУАП. СМК 3.161.

7. ОЦЕНОЧНЫЕ СРЕДСТВА ДЛЯ ПРОВЕДЕНИЯ ПРОМЕЖУТОЧНОЙ АТТЕСТАЦИИ ОБУЧАЮЩИХСЯ ПО ПРАКТИКЕ

7.1. Состав оценочных средств приведен в таблице 4.

Таблица 4– Состав оценочных средств для промежуточной аттестации по практике

Вид промежуточной аттестации	Перечень оценочных средств
Дифференцированный зачет	Вопросы для оценки уровня сформированности компетенций по соответствующему виду и типу практики ¹
	Требования к оформлению отчета по практике
	Требования к содержательной части отчета по практике на основании индивидуального задания

Примечание:

¹– при наличии

Последовательность действий

1. Выбор темы индивидуального задания.
2. Согласование с преподавателем темы, исходных данных и разделов, которые планируется изучить и изложить в отчете.
3. Утверждение преподавателем индивидуального задания.
4. Работа над индивидуальным заданием
5. Подготовка отчета. Отчет должен содержать 15-20 печатных листов формата А4 (без учета списка использованных источников и приложений).
6. Электронный вариант отчета высылается для проверки на электронный адрес преподавателя.
7. После получения подтверждения преподавателя о соответствии отчета предъявляемым требованиям отчет необходимо распечатать. Отчет сдается преподавателю в скоросшивателе (переплет отчета не требуется).
8. Аттестация по итогам практики проводится в форме дифференцированного зачета с докладом о результатах выполненного задания по практике и сопровождающей его презентацией.

7.2. Аттестация по итогам практики проводится руководителем практики от ГУАП в форме дифференцированного зачета в порядке, предусмотренном локальными нормативными актами ГУАП и в соответствии с критериями оценки уровня сформированности компетенций п.7.3 настоящей программы.

7.3. Для оценки критериев уровня сформированности (освоения) компетенций обучающимися применяется 5-балльная шкала, которая приведена в таблице 5. В течение семестра может использоваться 100-балльная шкала модульно-рейтинговой системы Университета, правила использования которой, установлены соответствующим локальным нормативным актом ГУАП.

Таблица 5 – Шкала оценки критериев уровня сформированности компетенций

Оценка компетенции 5-балльная шкала	Характеристика сформированных компетенций
«отлично»	<ul style="list-style-type: none"> – обучающийся глубоко и всесторонне усвоил материал при прохождении практики; – уверенно, логично, последовательно и грамотно его излагает; – делает выводы и обобщения; – содержание отчета по практике обучающегося полностью соответствует требованиям к нему; – обучающийся соблюдает требования к оформлению отчета по практике; – обучающийся четко выделяет основные результаты своей профессиональной деятельности; – обучающийся ясно и аргументировано излагает материал; – присутствует четкость в ответах обучающегося на поставленные вопросы; – обучающийся точно и грамотно использует профессиональную терминологию при защите отчета по практике.
«хорошо»	<ul style="list-style-type: none"> – обучающийся глубоко и всесторонне усвоил материал при прохождении практики; – уверенно, логично, последовательно и грамотно его излагает; – делает выводы и обобщения; – содержание отчета по практике обучающегося полностью соответствует требованиям к нему; – обучающийся соблюдает требования к оформлению отчета по практике; – обучающийся выделяет основные результаты своей профессиональной деятельности; – обучающийся аргументировано излагает материал; – присутствует четкость в ответах обучающегося на поставленные вопросы; – обучающийся грамотно использует профессиональную терминологию при защите отчета по практике.
«удовлетворительно»	<ul style="list-style-type: none"> – обучающийся усвоил материал при прохождении практики; – не четко излагает его и делает выводы; – содержание отчета по практике обучающегося не полностью соответствует требованиям к нему; – обучающийся не до конца соблюдает требования к оформлению отчета по практике; – обучающийся недостаточно точно выделяет основные результаты своей профессиональной деятельности; – обучающийся аргументировано излагает материал; – присутствует четкость в ответах обучающегося на

Оценка компетенции	Характеристика сформированных компетенций
5-балльная шкала	
	поставленные вопросы; – обучающийся не использует профессиональную терминологию при защите отчета по практике.
«неудовлетворительно»	– обучающийся не усвоил материал при прохождении практики; – содержание отчета по практике обучающегося не соответствует требованиям к нему; – обучающийся не соблюдает требования к оформлению отчета по практике; – обучающийся не может выделить основные результаты своей профессиональной деятельности; – обучающийся не может аргументировано излагать материал; – отсутствует четкость в ответах обучающегося на поставленные вопросы; – обучающийся не может использовать профессиональную терминологию при защите отчета по практике.

7.4. Перечень вопросов для оценки индикаторов достижения компетенций и уровня сформированности компетенций по соответствующему виду и типу практики представлен в таблице 6 (при наличии).

Таблица 6 – Перечень вопросов для оценки индикаторов достижения компетенций и уровня сформированности компетенций

№ п/п	Перечень вопросов для оценки индикаторов достижения компетенций и уровня сформированности компетенций	Код компетенции	Код индикатора
1.	Применение Agile-методологий при разработки прикладного программного обеспечения	ПК-2	ПК-2.3.1
2.	Приведите примеры современных графических библиотек языка программирования высокого уровня, которые вы используете на практике	ПК-2	ПК-2.У.1
3.	Покажите возможности программных фреймворков при разработке ППО	ПК-2	ПК-2.У.1
4.	Перечислите основные разделы ТЗ на разработку ППО. Приведите пример составления.	ПК-4	ПК-4.В.1
5.	Госты и международные стандарты на разработку ППО. Приведите пример составления.	ПК-4	ПК-4.В.1
6.	Рекламно-техническое описание проекта.	ПК-11	ПК-11.У.1

7.5. Методические материалы, определяющие процедуры оценивания индикаторов компетенций:

– МДО ГУАП. СМК 3.165 «Методические рекомендации о разработке фонда оценочных средств образовательных программ высшего образования»;

– МДО ГУАП. СМК 2.77 «Положение о модульно-рейтинговой системе оценки качества учебной работы обучающихся в ГУАП».

8. ПЕРЕЧЕНЬ ПЕЧАТНЫХ И ЭЛЕКТРОННЫХ УЧЕБНЫХ ИЗДАНИЙ И
ЭЛЕКТРОННЫХ ОБРАЗОВАТЕЛЬНЫХ РЕСУРСОВ
ИНФОРМАЦИОННО-ТЕЛЕКОММУНИКАЦИОННОЙ СЕТИ «ИНТЕРНЕТ»

8.1. Печатные и электронные учебные издания

Перечень печатных и электронных учебных изданий, необходимой для проведения практики, приведен в таблице 7.

Таблица 7 – Перечень печатных и электронных учебных изданий

Шифр/ URL адрес	Библиографическая ссылка	Количество экземпляров в библиотеке (кроме электронных экземпляров)
[004.2 (075) И74]	Информационные технологии: учебник/ О. Л. Голицына [и др.]. - М.: Юрайт-М, 2018. - 543 с.	
	Красильникова, Ольга Ивановна (доц.). Информационные технологии [Текст] : учебное пособие / учебное пособие ; С.- Петерб. гос. ун-т аэрокосм. приборостроения. - СПб. : Изд-во ГУАП, 2015. - 68 с. : рис. - Библиогр.: с. 65 0 66 (30 назв.). - ISBN 978-5-8088-1025-9 :	29
http://znanium.com/bookread.php?book=207105	Гвоздева В. А. Информатика, автоматизированные информационные технологии и системы: Учебник / В.А. Гвоздева. - М.: ИД ФОРУМ: ИНФРА-М, 2017. - 544 с	
http://znanium.com/bookread.php?book=249563	Кузин А. В. Компьютерные сети: Учебное пособие / А.В. Кузин. - 3-е изд., перераб. и доп. - М.: Форум: ИНФРА-М, 2016. - 192 с	
004.9 Г 85	Интернет вещей : будущее уже здесь / С. Грингард. - М. : Альпина Паблишер : Точка, 2017. - 224 с. - (Завтра это будут знать все). - ISBN 978-5-9614-6118-3 (Альпина Паблишер). - ISBN 978-5-9908700-0-0	3
004 В 67	Использование сетевых протоколов и утилит в Интернет : учебно-методическое пособие / П. Л. Волков, В. Л. Оленев ; С.- Петерб. гос. ун-т аэрокосм. приборостроения. - СПб. : Изд-во ГУАП, 2017. - 62 с.	32
004 К 78	Информационные технологии : учебное пособие / учебное пособие ; С.-Петербург. гос. ун-т аэрокосм. приборостроения. - СПб. : Изд-во ГУАП, 2015.	60
ЭБ ГУАП	Обработка данных средствами электронных таблиц Microsoft Excel: [Электронный ресурс] : методические указания по выполнению лабораторных работ по курсу	

	"Информационные системы и технологии" / С.-Петербург. гос. ун-т аэрокосм. приборостроения ; сост.: А. В. Аграновский, Д. М. Ильинская, Е. Л. Турнецкая. - Электрон. текстовые дан. - СПб. : Изд-во ГУАП, 2015. - 55 с.	
ЭБ ГУАП	Основы профилизации [Электронный ресурс]: уч-мет. пособие. / С.-Петербург. гос. ун-т аэрокосм. приборостроения ; сост.: А. В. Аграновский, В.С. Павлов, Е. Л. Турнецкая. - Электрон. текстовые дан. - СПб. : Изд-во ГУАП, 2021. - 131 с.	
ЭБ ГУАП	Базы данных в Microsoft Access : [Электронный ресурс] : методические указания по выполнению лабораторных работ / С.-Петербург. гос. ун-т аэрокосм. приборостроения ; сост.: Г. С. Евсеев, Д. М. Ильинская, Е. Л. Турнецкая. - Электрон. текстовые дан. - СПб. : Изд-во ГУАП, 2015	
004 И 74	Информационные системы и технологии : методические указания по выполнению курсового проектирования / С.-Петербург. гос. ун-т аэрокосм. приборостроения ; сост.: А. В. Аграновский, Д. М. Ильинская, Е. Л. Турнецкая. - СПб. : Изд-во ГУАП, 2016. - 41 с.	20

8.2. Электронные образовательные ресурсы информационно-телекоммуникационной сети «Интернет»

Перечень электронных образовательных ресурсов информационно-телекоммуникационной сети «Интернет», необходимых для проведения практики, представлен в таблице 8.

Таблица 8 – Перечень электронных образовательных ресурсов информационно-телекоммуникационной сети «Интернет», необходимых для проведения практики

URL адрес	Наименование
http://lms.guap.ru	Система дистанционного обучения ГУАП.
https://guap.ru/standart/doc	Правила оформления текстовых документов по ГОСТ 7.32-2017 и ГОСТ 2.105-2019
http://lib.aanet.ru/	Электронные ресурсы ГУАП.

9. ПЕРЕЧЕНЬ ИНФОРМАЦИОННЫХ ТЕХНОЛОГИЙ, ИСПОЛЬЗУЕМЫХ ПРИ ПРОВЕДЕНИИ ПРАКТИКИ, ВКЛЮЧАЯ ПЕРЕЧЕНЬ ПРОГРАММНОГО ОБЕСПЕЧЕНИЯ И ИНФОРМАЦИОННЫХ СПРАВОЧНЫХ СИСТЕМ (ПРИ НЕОБХОДИМОСТИ)

9.1. Перечень программного обеспечения

Перечень программного обеспечения, используемого при проведении практики, представлен в таблице 9.

Таблица 9 – Перечень программного обеспечения

№ п/п	Наименование
	Не предусмотрено

9.2. Перечень информационных справочных систем

Перечень информационных справочных систем, используемых при проведении практики, представлен в таблице 10.

Таблица 10 – Перечень информационно-справочных систем

№ п/п	Наименование
	Не предусмотрено

**10. МАТЕРИАЛЬНО-ТЕХНИЧЕСКАЯ БАЗА,
НЕОБХОДИМАЯ ДЛЯ ПРОВЕДЕНИЯ ПРАКТИКИ**

Описание материально-технической базы, необходимой для проведения практики, представлено в таблице 11.

Таблица 11 – Материально-техническая база

№ п/п	Наименование материально-технической базы
1.	Учебные и научные лаборатории кафедры №41

Лист внесения изменений в рабочую программу практики

Дата внесения изменений и дополнений. Подпись внесшего изменения	Содержание изменений и дополнений	Дата и № протокола заседания кафедры	Подпись зав. кафедрой