

МИНИСТЕРСТВО НАУКИ И ВЫСШЕГО ОБРАЗОВАНИЯ РОССИЙСКОЙ  
ФЕДЕРАЦИИ  
федеральное государственное автономное образовательное учреждение высшего  
образования  
"САНКТ-ПЕТЕРБУРГСКИЙ ГОСУДАРСТВЕННЫЙ УНИВЕРСИТЕТ  
АЭРОКОСМИЧЕСКОГО ПРИБОРОСТРОЕНИЯ"

Кафедра № 43

УТВЕРЖДАЮ

Руководитель направления

доц., к.т.н., доц.

(должность, уч. степень, звание)

В.А. Матьяш

(инициалы, фамилия)

(подпись)

«15» июня 2022 г

РАБОЧАЯ ПРОГРАММА ДИСЦИПЛИНЫ


«Проектирование сетевых приложений»

(Наименование дисциплины)


Код направления подготовки/ специальности	02.03.03
Наименование направления подготовки/ специальности	Математическое обеспечение и администрирование информационных систем
Наименование направленности	Системный анализ в информационных технологиях
Форма обучения	очная

Лист согласования рабочей программы дисциплины

Программу составил (а)

<u>доцент, к.т.н, доц.</u> (должность, уч. степень, звание)	 <u>13.06.2022</u> (подпись, дата)	<u>А.В. Фомин</u> (инициалы, фамилия)
--	---	--

Программа одобрена на заседании кафедры № 43  
«15» июня 2022 г., протокол № 07/2022

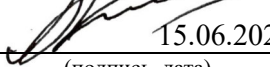
<u>д.т.н., проф.</u> (уч. степень, звание)	 <u>15.06.2022</u> (подпись, дата)	<u>М.Ю. Охтилев</u> (инициалы, фамилия)
---	---	--

Заведующий кафедрой № 43

Ответственный за ОП ВО 02.03.03(02)

<u>старший преподаватель</u> (должность, уч. степень, звание)	 <u>15.06.2022</u> (подпись, дата)	<u>А.А. Фоменкова</u> (инициалы, фамилия)
--	---	--

Заместитель директора института №4 по методической работе

<u>доц., к.т.н., доц.</u> (должность, уч. степень, звание)	 <u>15.06.2022</u> (подпись, дата)	<u>А.А. Ключарев</u> (инициалы, фамилия)
---	---	---

## Аннотация

Дисциплина «Проектирование сетевых приложений» входит в образовательную программу высшего образования – программу бакалавриата по направлению подготовки/ специальности 02.03.03 «Математическое обеспечение и администрирование информационных систем» направленности «Системный анализ в информационных технологиях». Дисциплина реализуется кафедрой «№43».

Дисциплина нацелена на формирование у выпускника следующих компетенций:

ПК-3 «Способен использовать знания направлений развития компьютеров с традиционной (нетрадиционной) архитектурой; современных системных программных средств; операционных систем, операционных и сетевых оболочек, сервисных программ; тенденции развития функций и архитектур проблемно ориентированных программных систем и комплексов в профессиональной деятельности»

Содержание дисциплины охватывает круг вопросов, связанных с разработкой сетевых приложений.

Преподавание дисциплины предусматривает следующие формы организации учебного процесса: лекции, лабораторные работы, самостоятельная работа студента, консультации.

Программой дисциплины предусмотрены следующие виды контроля: текущий контроль успеваемости, промежуточная аттестация в форме экзамена.

Общая трудоемкость освоения дисциплины составляет 5 зачетных единиц, 180 часов.

Язык обучения по дисциплине «русский».

## 1. Перечень планируемых результатов обучения по дисциплине

### 1.1. Цели преподавания дисциплины

Целью преподавания дисциплины является получение студентами знаний и навыков необходимых для построения сетевых приложений в среде Internet.

1.2. Дисциплина входит в состав части, формируемой участниками образовательных отношений, образовательной программы высшего образования (далее – ОП ВО).

1.3. Перечень планируемых результатов обучения по дисциплине, соотнесенных с планируемыми результатами освоения ОП ВО.

В результате изучения дисциплины обучающийся должен обладать следующими компетенциями или их частями. Компетенции и индикаторы их достижения приведены в таблице 1.

Таблица 1 – Перечень компетенций и индикаторов их достижения

Категория (группа) компетенции	Код и наименование компетенции	Код и наименование индикатора достижения компетенции
Профессиональные компетенции	ПК-3 Способен использовать знания направлений развития компьютеров с традиционной (нетрадиционной) архитектурой; современных системных программных средств; операционных систем, операционных и сетевых оболочек, сервисных программ; тенденции развития функций и архитектур проблемно ориентированных программных систем и комплексов в профессиональной деятельности	ПК-3.3.1 знает направления развития компьютеров с традиционной и нетрадиционной архитектурой ПК-3.У.1 умеет анализировать тенденции развития функций и архитектур проблемно-ориентированных программных систем и комплексов в профессиональной деятельности ПК-3.У.2 умеет использовать в профессиональной деятельности современные системные программные средства, операционные системы и оболочки, сервисные программы ПК-3.В.1 владеет навыками программирования компьютеров с различной современной архитектурой

## 2. Место дисциплины в структуре ОП

Дисциплина может базироваться на знаниях, ранее приобретенных обучающимися при изучении следующих дисциплин:

- «Алгоритмы и структуры данных»,
- «Администрирование информационных систем»,
- «Объектно-ориентированное программирование».

Знания, полученные при изучении материала данной дисциплины, имеют как самостоятельное значение, так и могут использоваться при изучении других дисциплин:  
 – «Современные технологии разработки программного обеспечения».

### 3. Объем и трудоемкость дисциплины

Данные об общем объеме дисциплины, трудоемкости отдельных видов учебной работы по дисциплине (и распределение этой трудоемкости по семестрам) представлены в таблице 2.

Таблица 2 – Объем и трудоемкость дисциплины

Вид учебной работы	Всего	Трудоемкость по семестрам
		№6
1	2	3
<b>Общая трудоемкость дисциплины, ЗЕ/ (час)</b>	5/ 180	5/ 180
<b>Из них часов практической подготовки</b>	34	34
<b>Аудиторные занятия, всего час.</b>	68	68
в том числе:		
лекции (Л), (час)	34	34
практические/семинарские занятия (ПЗ), (час)		
лабораторные работы (ЛР), (час)	34	34
курсовой проект (работа) (КП, КР), (час)		
экзамен, (час)	36	36
<b>Самостоятельная работа, всего (час)</b>	76	76
<b>Вид промежуточной аттестации:</b> зачет, дифф. зачет, экзамен (Зачет, Дифф. зач, Экз.**)	Экз.	Экз.

Примечание: \*\* кандидатский экзамен

### 4. Содержание дисциплины

4.1. Распределение трудоемкости дисциплины по разделам и видам занятий.  
 Разделы, темы дисциплины и их трудоемкость приведены в таблице 3.

Таблица 3 – Разделы, темы дисциплины, их трудоемкость

Разделы, темы дисциплины	Лекции (час)	ПЗ (СЗ) (час)	ЛР (час)	КП (час)	СРС (час)
Семестр 6					
Раздел 1. Базовые понятия и определения	6				8
Раздел 2. Язык HTML и CSS	8		11		10
Раздел 3. Динамический HTML	6		8		18
Раздел 4. Серверные языки сценариев	8		8		20
Раздел 5. Ajax	6		7		20
Итого в семестре:	34		34		76
Итого	34	0	34	0	76

Практическая подготовка заключается в непосредственном выполнении обучающимися определенных трудовых функций, связанных с будущей профессиональной деятельностью.

4.2. Содержание разделов и тем лекционных занятий.

Содержание разделов и тем лекционных занятий приведено в таблице 4.

Таблица 4 – Содержание разделов и тем лекционного цикла

Номер раздела	Название и содержание разделов и тем лекционных занятий
<b>1</b>	Тема 1.1. История развития Internet Тема 1.2. Обзор технологий, используемых в Internet Тема 1.3. Элементы SGML
<b>2</b>	Тема 2.1. Базовая структура документа в формате HTML 4 Тема 2.2. Особенности структуры документа в формате HTML 5 Тема 2.3. Каскадные таблицы стилей
<b>3</b>	Тема 3.1. Объектная модель документа (DOM). DOM 2 Core Тема 3.2. Объектная модель документа. DOM 2 HTML Тема 3.3. Модель событий динамического HTML Тема 3.4. Клиентские языки сценариев Тема 3.5. JavaScript – основные положения Тема 3.6. Встроенные возможности языка JScript
<b>4</b>	Тема 4.1. Web сервер. Клиент-серверное взаимодействие. Тема 4.2. ASP Тема 4.3. PHP
<b>5</b>	Тема 5.1. Обмен с сервером без перезагрузки html страниц Тема 5.2. Ajax запросы методом GET Тема 5.3. JSON и Ajax запросы методом POST

4.3. Практические (семинарские) занятия

Темы практических занятий и их трудоемкость приведены в таблице 5.

Таблица 5 – Практические занятия и их трудоемкость

№ п/п	Темы практических занятий	Формы практических занятий	Трудоемкость, (час)	Из них практической подготовки, (час)	№ раздела дисциплины
Учебным планом не предусмотрено					
Всего					

4.4. Лабораторные занятия

Темы лабораторных занятий и их трудоемкость приведены в таблице 6.

Таблица 6 – Лабораторные занятия и их трудоемкость

№ п/п	Наименование лабораторных работ	Трудоемкость, (час)	Из них практической подготовки, (час)	№ раздела дисциплины
Семестр 6				
1	Вводное занятие, инструктаж по технике безопасности	1		-
2	Язык HTML	4		2
3	Каскадные таблицы стилей	6		2
4	Клиентские языки сценариев. JavaScript	8		3
5	Клиент-серверное взаимодействие.	8		4

	Серверные сценарии			
6	Асинхронное клиент-серверное взаимодействие с использованием Ajax и JSON	6		5
7	Итоговое занятие	1		-
	Всего	34		

4.5. Курсовое проектирование/ выполнение курсовой работы  
Учебным планом не предусмотрено

4.6. Самостоятельная работа обучающихся  
Виды самостоятельной работы и ее трудоемкость приведены в таблице 7.

Таблица 7 – Виды самостоятельной работы и ее трудоемкость

Вид самостоятельной работы	Всего, час	Семестр 6, час
1	2	3
Изучение теоретического материала дисциплины (ТО)	61	61
Подготовка к текущему контролю успеваемости (ТКУ)	15	15
Всего:	76	76

5. Перечень учебно-методического обеспечения  
для самостоятельной работы обучающихся по дисциплине (модулю)  
Учебно-методические материалы для самостоятельной работы обучающихся указаны в п.п. 7-11.

6. Перечень печатных и электронных учебных изданий  
Перечень печатных и электронных учебных изданий приведен в таблице 8.

Таблица 8– Перечень печатных и электронных учебных изданий

Шифр/ URL адрес	Библиографическая ссылка	Количество экземпляров в библиотеке (кроме электронных экземпляров)
<a href="https://e.lanbook.com/book/93269">https://e.lanbook.com/book/93269</a>	Джош, Л. Современный PHP. Новые возможности и передовой опыт / Л. Джош ; перевод с английского Р. Н. Рагимов. — Москва : ДМК Пресс, 2016. — 304 с. — ISBN 978-5-97060-184-6. — Текст : электронный // Лань : электронно-библиотечная	

	система.	
<a href="https://e.lanbook.com/book/108277">https://e.lanbook.com/book/108277</a>	Кириченко, А. В. HTMLS + CSS3. Основы современного WEB-дизайна : руководство / А. В. Кириченко, А. А. Хрусталеv. — Санкт-Петербург : Наука и Техника, 2018. — 352 с. — ISBN 978-5-94387-750-6. — Текст : электронный // Лань : электронно-библиотечная система.	
<a href="https://e.lanbook.com/book/108282">https://e.lanbook.com/book/108282</a>	Кириченко, А. В. Динамические сайты на HTML, CSS, JAVASCRIPT И BOOTSTRAP. Практика, практика и только практика : учебное пособие / А. В. Кириченко, Е. В. Дубовик. — Санкт-Петербург : Наука и Техника, 2018. — 272 с. — ISBN 978-5-94387-763-6. — Текст : электронный // Лань : электронно-библиотечная система.	
<a href="https://e.lanbook.com/book/100725">https://e.lanbook.com/book/100725</a>	Сычев, А. В. Web-технологии : учебное пособие / А. В. Сычев. — 2-е изд. — Москва : ИНТУИТ, 2016. — 408 с. — Текст : электронный // Лань : электронно-библиотечная система.	
<a href="https://e.lanbook.com/book/100364">https://e.lanbook.com/book/100364</a>	Сычев, А. В. Перспективные технологии и языки веб-разработки : учебное пособие / А. В. Сычев. — 2-е изд. — Москва : ИНТУИТ, 2016. — 493 с. — Текст : электронный // Лань : электронно-библиотечная система.	
<a href="https://e.lanbook.com/book/100528">https://e.lanbook.com/book/100528</a>	Сычев, А. В. Теория и практика разработки современных клиентских веб-приложений : учебное пособие / А. В. Сычев. — 2-е изд. — Москва : ИНТУИТ, 2016. — 483 с. — Текст : электронный // Лань :	



	электронно-библиотечная система.	
<a href="https://e.lanbook.com/book/100528">https://e.lanbook.com/book/100528</a>	Поляков, Е. В. PHP на примерах : учебное пособие / Е. В. Поляков. — Санкт-Петербург : Наука и Техника, 2017. — 256 с. — ISBN 978-5-94387-733-9. — Текст: электронный // Лань : электронно-библиотечная система	

### 7. Перечень электронных образовательных ресурсов информационно-телекоммуникационной сети «Интернет»

Перечень электронных образовательных ресурсов информационно-телекоммуникационной сети «Интернет», необходимых для освоения дисциплины приведен в таблице 9.

Таблица 9 – Перечень электронных образовательных ресурсов информационно-телекоммуникационной сети «Интернет»

URL адрес	Наименование
<a href="http://www.w3.org/">http://www.w3.org/</a>	Официальный сайт организации World Wide Web Consortium (W3C) организация, разрабатывающая и внедряющая технологические стандарты для Web.

### 8. Перечень информационных технологий

8.1. Перечень программного обеспечения, используемого при осуществлении образовательного процесса по дисциплине.

Перечень используемого программного обеспечения представлен в таблице 10.

Таблица 10– Перечень программного обеспечения

№ п/п	Наименование
1	Операционная система Microsoft Windows
2	Internet Browser: Internet Explorer, Fire Fox, Google Chrome
3	Web-server Apache
4	СУБД MySQL
5	XAMPP

8.2. Перечень информационно-справочных систем,используемых при осуществлении образовательного процесса по дисциплине

Перечень используемых информационно-справочных систем представлен в таблице 11.

Таблица 11– Перечень информационно-справочных систем

№ п/п	Наименование
	Не предусмотрено

### 9. Материально-техническая база

Состав материально-технической базы, необходимой для осуществления образовательного процесса по дисциплине, представлен в таблице12.

Таблица 12 – Состав материально-технической базы

№ п/п	Наименование составной части материально-технической базы	Номер аудитории (при необходимости)
1	Лекционная аудитория	
2	Вычислительная лаборатория	Б.М. 23-08, 23-09, 23-10

10. Оценочные средства для проведения промежуточной аттестации

10.1. Состав оценочных средств для проведения промежуточной аттестации обучающихся по дисциплине приведен в таблице 13.

Таблица 13 – Состав оценочных средств для проведения промежуточной аттестации

Вид промежуточной аттестации	Перечень оценочных средств
Экзамен	Список вопросов к экзамену

10.2. В качестве критериев оценки уровня сформированности (освоения) компетенций обучающимися применяется 5-балльная шкала оценки сформированности компетенций, которая приведена в таблице 14. В течение семестра может использоваться 100-балльная шкала модульно-рейтинговой системы Университета, правила использования которой, установлены соответствующим локальным нормативным актом ГУАП.

Таблица 14 – Критерии оценки уровня сформированности компетенций

Оценка компетенции 5-балльная шкала	Характеристика сформированных компетенций
«отлично» «зачтено»	<ul style="list-style-type: none"> <li>– обучающийся глубоко и всесторонне усвоил программный материал;</li> <li>– уверенно, логично, последовательно и грамотно его излагает;</li> <li>– опираясь на знания основной и дополнительной литературы, тесно привязывает усвоенные научные положения с практической деятельностью направления;</li> <li>– умело обосновывает и аргументирует выдвигаемые им идеи;</li> <li>– делает выводы и обобщения;</li> <li>– свободно владеет системой специализированных понятий.</li> </ul>
«хорошо» «зачтено»	<ul style="list-style-type: none"> <li>– обучающийся твердо усвоил программный материал, грамотно и по существу излагает его, опираясь на знания основной литературы;</li> <li>– не допускает существенных неточностей;</li> <li>– увязывает усвоенные знания с практической деятельностью направления;</li> <li>– аргументирует научные положения;</li> <li>– делает выводы и обобщения;</li> <li>– владеет системой специализированных понятий.</li> </ul>
«удовлетворительно» «зачтено»	<ul style="list-style-type: none"> <li>– обучающийся усвоил только основной программный материал, по существу излагает его, опираясь на знания только основной литературы;</li> <li>– допускает несущественные ошибки и неточности;</li> <li>– испытывает затруднения в практическом применении знаний направления;</li> <li>– слабо аргументирует научные положения;</li> <li>– затрудняется в формулировании выводов и обобщений;</li> <li>– частично владеет системой специализированных понятий.</li> </ul>

Оценка компетенции	Характеристика сформированных компетенций
5-балльная шкала	
«неудовлетворительно» «не зачтено»	<ul style="list-style-type: none"> <li>– обучающийся не усвоил значительной части программного материала;</li> <li>– допускает существенные ошибки и неточности при рассмотрении проблем в конкретном направлении;</li> <li>– испытывает трудности в практическом применении знаний;</li> <li>– не может аргументировать научные положения;</li> <li>– не формулирует выводов и обобщений.</li> </ul>

### 10.3. Типовые контрольные задания или иные материалы.

Вопросы (задачи) для экзамена представлены в таблице 15.

Таблица 15 – Вопросы (задачи) для экзамена

№ п/п	Перечень вопросов (задач) для экзамена	Код индикатора
1	История развития Internet. Используемые технологии в Internet программировании	ПК-3.3.1
2	Язык SGML	ПК-3.У.1
3	Определение типа документа (DTD). Назначение, основные конструкции	ПК-3.3.1 ПК-3.У.1
4	Язык HTML. Базовая структура HTML документа в форматах HTML 4	ПК-3.3.1 ПК-3.У.1
5	Язык HTML. Структура документа в формате HTML 5	ПК-3.У.1
6	Язык HTML. Таблицы	ПК-3.У.1
7	Язык HTML. Формы и встроенные элементы управления	ПК-3.У.1
8	Каскадные таблицы стилей	ПК-3.3.1 ПК-3.У.2
9	Объектная модель документа. Интерфейсы DOM2Core	ПК-3.3.1 ПК-3.У.2
10	Объектная модель документа. Интерфейсы DOM2HTML	ПК-3.3.1 ПК-3.У.2
11	Клиентские сценарии. Связывание сценариев с событиями	ПК-3.У.2
12	Клиентские сценарии. Модель событий. Объект Event	ПК-3.У.2
13	Клиентские сценарии. Модель событий. События мыши	ПК-3.У.2
14	Клиентские сценарии. Модель событий. События клавиатуры	ПК-3.У.2
15	Клиентские сценарии. Модель событий. События окна	ПК-3.У.2
16	Клиентские сценарии. Модель событий. Таймеры	ПК-3.У.2
17	Язык JavaScript. Обзор, объектная модель	ПК-3.В.1
18	Язык JavaScript. Встроенные объекты. Объекты Function, Object, Number	ПК-3.В.1
19	Язык JavaScript. Объект RegExp	ПК-3.В.1
20	Серверные сценарии. Web Server. Передача данных на сервер	ПК-3.В.1
21	Серверные сценарии. ASP, PHP (на выбор). Основные конструкции и объекты	ПК-3.В.1
23	Серверные сценарии. ASP, PHP (на выбор). Доступ к базе данных	ПК-3.В.1
24	Методы асинхронного клиент-серверного взаимодействия без перезагрузки HTML страницы	ПК-3.В.1
25	Ajax. Объект XMLHttpRequest	ПК-3.В.1
26	Ajax. GET запросы	ПК-3.В.1

27	Ajax. POST запросы.	ПК-3.В.1
28	JSON	ПК-3.В.1

Вопросы (задачи) для зачета / дифф. зачета представлены в таблице 16.

Таблица 16 – Вопросы (задачи) для зачета / дифф. зачета

№ п/п	Перечень вопросов (задач) для зачета / дифф. зачета	Код индикатора
	Учебным планом не предусмотрено	

Перечень тем для курсового проектирования/выполнения курсовой работы представлены в таблице 17.

Таблица 17 – Перечень тем для курсового проектирования/выполнения курсовой работы

№ п/п	Примерный перечень тем для курсового проектирования/выполнения курсовой работы
	Учебным планом не предусмотрено

Вопросы для проведения промежуточной аттестации в виде тестирования представлены в таблице 18.

Таблица 18 – Примерный перечень вопросов для тестов

№ п/п	Примерный перечень вопросов для тестов	Код индикатора
	Не предусмотрено	

Перечень тем контрольных работ по дисциплине обучающихся заочной формы обучения, представлены в таблице 19.

Таблица 19 – Перечень контрольных работ

№ п/п	Перечень контрольных работ
	Не предусмотрено

10.4. Методические материалы, определяющие процедуры оценивания индикаторов, характеризующих этапы формирования компетенций, содержатся в локальных нормативных актах ГУАП, регламентирующих порядок и процедуру проведения текущего контроля успеваемости и промежуточной аттестации обучающихся ГУАП.

## 11. Методические указания для обучающихся по освоению дисциплины

11.1. Методические указания для обучающихся по освоению лекционного материала.

Основное назначение лекционного материала – логически стройное, системное, глубокое и ясное изложение учебного материала. Назначение современной лекции в рамках дисциплины не в том, чтобы получить всю информацию по теме, а в освоении фундаментальных проблем дисциплины, методов научного познания, новейших достижений научной мысли. В учебном процессе лекция выполняет методологическую, организационную и информационную функции. Лекция раскрывает понятийный аппарат конкретной области знания, её проблемы, дает цельное представление о дисциплине, показывает взаимосвязь с другими дисциплинами.

Планируемые результаты при освоении обучающимися лекционного материала:

– получение современных, целостных, взаимосвязанных знаний, уровень которых определяется целевой установкой к каждой конкретной теме;

- получение опыта творческой работы совместно с преподавателем;
- развитие профессионально-деловых качеств, любви к предмету и самостоятельного творческого мышления.
- появление необходимого интереса, необходимого для самостоятельной работы;
- получение знаний о современном уровне развития науки и техники и о прогнозе их развития на ближайшие годы;
- научиться методически обрабатывать материал (выделять главные мысли и положения, приходить к конкретным выводам, повторять их в различных формулировках);
- получение точного понимания всех необходимых терминов и понятий.

Лекционный материал может сопровождаться демонстрацией слайдов и использованием раздаточного материала при проведении коротких дискуссий об особенностях применения отдельных тематик по дисциплине.

Лекционные материалы читаются в соответствии с темами лекционных занятий (см. Табл. 3). Материалы по темам лекционных занятий доступны также на сервере кафедры №43.

#### 11.2. Методические указания для обучающихся по выполнению лабораторных работ

В ходе выполнения лабораторных работ обучающийся должен углубить и закрепить знания, практические навыки, овладеть современной методикой и техникой эксперимента в соответствии с квалификационной характеристикой обучающегося. Выполнение лабораторных работ состоит из экспериментально-практической, расчетно-аналитической частей и контрольных мероприятий.

Выполнение лабораторных работ обучающимся является неотъемлемой частью изучения дисциплины, определяемой учебным планом, и относится к средствам, обеспечивающим решение следующих основных задач обучающегося:

- приобретение навыков исследования процессов, явлений и объектов, изучаемых в рамках данной дисциплины;
- закрепление, развитие и детализация теоретических знаний, полученных на лекциях;
- получение новой информации по изучаемой дисциплине;
- приобретение навыков самостоятельной работы с лабораторным оборудованием и приборами.

Методические указания по выполнению лабораторных работ доступны в электронном виде на сервере кафедры №43 по адресу:

«\\Dcbm\учебные пособия\Web\Методические указания по лабораторному практикуму».

Задание на лабораторные работы студенты получают по согласованию с преподавателем. Задание, требования к выполнению лабораторных работ и требования к оформлению отчетов по лабораторным работам приведены в методических указаниях по выполнению лабораторных работ доступных в электронном виде на сервере кафедры №43 по адресу:

«\\Dcbm\учебные пособия\Web\Web\_технологии\_ЛР.doc».

#### 11.3. Методические указания для обучающихся по прохождению самостоятельной работы

В ходе выполнения самостоятельной работы, обучающийся выполняет работу по заданию и при методическом руководстве преподавателя, но без его непосредственного участия.

Для обучающихся по заочной форме обучения, самостоятельная работа может включать в себя контрольную работу.

В процессе выполнения самостоятельной работы, у обучающегося формируется целесообразное планирование рабочего времени, которое позволяет им развивать умения и навыки в усвоении и систематизации приобретаемых знаний, обеспечивает высокий уровень успеваемости в период обучения, помогает получить навыки повышения профессионального уровня.

Методическими материалами, направляющими самостоятельную работу обучающихся являются:

- учебно-методический материал по дисциплине;
- методические указания по выполнению контрольных работ (для обучающихся по заочной форме обучения).

11.4. Методические указания для обучающихся по прохождению промежуточной аттестации.

Промежуточная аттестация обучающихся предусматривает оценивание промежуточных и окончательных результатов обучения по дисциплине. Для дисциплины «проектирование сетевых приложений» промежуточная аттестация включает в себя экзамен – форма оценки знаний, полученных обучающимся в процессе изучения всей дисциплины или ее части, навыков самостоятельной работы, способности применять их для решения практических задач. Экзамен, как правило, проводится в период экзаменационной сессии и завершается аттестационной оценкой «отлично», «хорошо», «удовлетворительно», «неудовлетворительно».

Лист внесения изменений в рабочую программу дисциплины

Дата внесения изменений и дополнений. Подпись внесшего изменения	Содержание изменений и дополнений	Дата и № протокола заседания кафедры	Подпись зав. кафедрой