

МИНИСТЕРСТВО НАУКИ И ВЫСШЕГО ОБРАЗОВАНИЯ РОССИЙСКОЙ  
ФЕДЕРАЦИИ  
федеральное государственное автономное образовательное учреждение высшего  
образования  
"САНКТ-ПЕТЕРБУРГСКИЙ ГОСУДАРСТВЕННЫЙ УНИВЕРСИТЕТ  
АЭРОКОСМИЧЕСКОГО ПРИБОРОСТРОЕНИЯ"

Кафедра № 63

УТВЕРЖДАЮ


Руководитель направления

доц., к.т.н., доц.

(должность, уч. степень, звание)

В.А. Матьяш

(инициалы, фамилия)



(подпись)

«22» июня 2022 г.

РАБОЧАЯ ПРОГРАММА ДИСЦИПЛИНЫ

«Технический перевод»  
(Наименование дисциплины)


Код направления подготовки/ специальности	02.03.03
Наименование направления подготовки/ специальности	Математическое обеспечение и администрирование информационных систем
Наименование направленности	Системный анализ в информационных технологиях
Форма обучения	очная

Санкт-Петербург – 2022

Лист согласования рабочей программы дисциплины

Программу составила

доц., н.филол.н., доц.  
(должность, уч. степень, звание)

  
25.05.2022 г.  
(подпись, дата)


Ю.М.Галковская  
(инициалы, фамилия)

Программа одобрена на заседании кафедры № 63

«25» мая 2022 г, протокол № 8

Заведующий кафедрой № 63

к.ф.н., доц.  
(уч. степень, звание)

  
25.05.2022 г.  
(подпись, дата)

М.А. Чиханова  
(инициалы, фамилия)

Ответственный за ОП ВО 02.03.03(02)


ст.преп.  
(должность, уч. степень, звание)

25.05.2022 г.  
(подпись, дата)

А.А. Фоменкова  
(инициалы, фамилия)

Заместитель директора института №4 по методической работе

доц., к.т.н., доц.  
(должность, уч. степень, звание)

  
25.05.2022 г.  
(подпись, дата)

А.А. Ключарев  
(инициалы, фамилия)

## Аннотация

Дисциплина «Технический перевод» входит в образовательную программу высшего образования – программу бакалавриата по направлению подготовки/специальности 02.03.03 «Математическое обеспечение и администрирование информационных систем» направленности «Системный анализ в информационных технологиях». Дисциплина реализуется кафедрой «№63».

Дисциплина нацелена на формирование у выпускника следующих компетенций:

ОПК-4 «Способен участвовать в разработке технической документации программных продуктов и программных комплексов»

ОПК-6 «Способен использовать в педагогической деятельности научные основы знаний в сфере информационно-коммуникационных технологий»

Содержание дисциплины охватывает круг вопросов, связанных с развитием умения анализировать различные элементы текста и правильно переводить англоязычную литературу, а также формирование навыков аннотирования и реферирования текстов.

Место дисциплины определяется статусом её как дополнительной специализации прикладного характера. Она базируется на общеязыковых знаниях, полученных в процессе изучения практического курса английского языка. Дисциплина тесно связана с дисциплинами, составляющими фундамент лингвистического образования (общее языкознание, теория и практика основного иностранного языка, теория родного языка), а также с общими естественно-научными дисциплинами (информатика, физика, математика).

Преподавание дисциплины предусматривает следующие формы организации учебного процесса: практические занятия, самостоятельную работу студентов.

Программой дисциплины предусмотрены следующие виды контроля: текущий контроль успеваемости, промежуточная аттестация в форме зачета.

Общая трудоемкость освоения дисциплины составляет 3 зачетных единицы, 108 часов.

Язык обучения по дисциплине «русский».

## 1. Перечень планируемых результатов обучения по дисциплине

### 1.1. Цели преподавания дисциплины

Основная цель дисциплины – развитие навыков перевода неадаптированных текстов научно-технической тематики с английского языка на русский.

Задачами освоения дисциплины являются:

1. Ознакомление с основными закономерностями, особенностями и трудностями перевода научно-технической литературы с английского языка на русский.

2. Расширение лексического запаса слов общенаучной и профессиональной тематики (специальной терминологии).

3. Развитие навыков перевода различных видов (полного письменного перевода, реферативного перевода, перевода «экспресс-информация»).

4. Формирование навыков редактирования перевода (в том числе – выполненного программами автоматического перевода).

5. Развитие способности находить, анализировать и критически оценивать справочную информацию, полученную из англоязычных источников (в том числе – из сети Интернет).

6. Развитие навыков оценки адекватности перевода.

7. Развитие способности к непрерывному самообразованию в области иностранного языка.

1.2. Дисциплина входит в состав обязательной части образовательной программы высшего образования (далее – ОП ВО).

1.3. Перечень планируемых результатов обучения по дисциплине, соотнесенных с планируемыми результатами освоения ОП ВО.

В результате изучения дисциплины обучающийся должен обладать следующими компетенциями или их частями. Компетенции и индикаторы их достижения приведены в таблице 1.

Таблица 1 – Перечень компетенций и индикаторов их достижения

Категория (группа) компетенции	Код и наименование компетенции	Код и наименование индикатора достижения компетенции
Общепрофессиональные компетенции	ОПК-4 Способен участвовать в разработке технической документации программных продуктов и программных комплексов	ОПК-4.В.1 имеет практические навыки подготовки технической документации
Общепрофессиональные компетенции	ОПК-6 Способен использовать в педагогической деятельности научные основы знаний в сфере информационно-коммуникационных технологий	ОПК-6.У.1 умеет вести устную и письменную коммуникации на изучаемом языке ОПК-6.В.1 владеет навыками устной и письменной коммуникации на изучаемом языке

## 2. Место дисциплины в структуре ОП

Дисциплина может базироваться на знаниях, ранее приобретенных обучающимися при изучении следующих дисциплин:

- «Иностранный язык»,
- «Информатика».

Знания, полученные при изучении материала данной дисциплины, имеют как самостоятельное значение, так и могут использоваться при изучении других дисциплин:

- Производственная (научно-исследовательская работа) практика;
- Преддипломная практика.

## 3. Объем и трудоемкость дисциплины

Данные об общем объеме дисциплины, трудоемкости отдельных видов учебной работы по дисциплине (и распределение этой трудоемкости по семестрам) представлены в таблице 2.

Таблица 2 – Объем и трудоемкость дисциплины

Вид учебной работы	Всего	Трудоемкость по семестрам
		№5
1	2	3
<b>Общая трудоемкость дисциплины, ЗЕ/ (час)</b>	3/ 108	3/ 108
<b>Из них часов практической подготовки</b>		
<b>Аудиторные занятия, всего час.</b>	34	34
в том числе:		
лекции (Л), (час)		
практические/семинарские занятия (ПЗ), (час)	34	34
лабораторные работы (ЛР), (час)		
курсовой проект (работа) (КП, КР), (час)		
экзамен, (час)		
<b>Самостоятельная работа, всего (час)</b>	74	74
<b>Вид промежуточной аттестации:</b> зачет, дифф. зачет, экзамен (Зачет, Дифф. зач, Экз.**)	Зачет	Зачет

Примечание: \*\* кандидатский экзамен

## 4. Содержание дисциплины

4.1. Распределение трудоемкости дисциплины по разделам и видам занятий.

Разделы, темы дисциплины и их трудоемкость приведены в таблице 3.

Таблица 3 – Разделы, темы дисциплины, их трудоемкость

Разделы, темы дисциплины	Лекции (час)	ПЗ (СЗ) (час)	ЛР (час)	КП (час)	СРС (час)
Семестр 5					
Раздел 1 Проблемы технического перевода и их решение Тема 1.1. Лингвистические основы перевода Тема 1.2 Основные переводческие трансформации Тема 1.3. Перевод терминов и терминологических сочетаний Тема 1.4. Перевод многокомпонентных терминологических сочетаний		4			6

Раздел 2. Техника перевода: стратегии перевода		4			6
Раздел 3. Единицы перевода членения текста		4			6
Раздел 4. Лексические приемы перевода научно-технического текста		4			12
Раздел 5. Грамматические (морфологические) приемы перевода научно-технического текста		5			12
Раздел 6. Синтаксические приемы перевода (на уровне словосочетаний) научно-технического текста		4			12
Раздел 7. Синтаксические приемы перевода (на уровне предложений) научно-технического текста		5			10
Раздел 8. Научный и технический функциональный стили. Особенности, правила перевода.		4			10
Итого в семестре:		34			74
Итого	0	34	0	0	74

Практическая подготовка заключается в непосредственном выполнении обучающимися определенных трудовых функций, связанных с будущей профессиональной деятельностью.

#### 4.2. Содержание разделов и тем лекционных занятий.

Содержание разделов и тем лекционных занятий приведено в таблице 4.

Таблица 4 – Содержание разделов и тем лекционного цикла

Номер раздела	Название и содержание разделов и тем лекционных занятий
	Учебным планом не предусмотрено

#### 4.3. Практические (семинарские) занятия

Темы практических занятий и их трудоемкость приведены в таблице 5.

Таблица 5 – Практические занятия и их трудоемкость

№ п/п	Темы практических занятий	Формы практических занятий	Трудоемкость, (час)	Из них практической подготовки, (час)	№ раздела дисциплины
Семестр 5					
1.	Проблемы технического перевода и их решение	Групповые дискуссии Кейсы	4	4	1
2.	Стратегии перевода	Групповые дискуссии Коллоквиум	4	4	2
3.	Единицы перевода членения текста	Групповые дискуссии Кейсы	4	4	3

4.	Лексические приемы перевода научно-технического текста	Практикум Тренинг	4	4	4
5.	Грамматические (морфологические) приемы перевода научно-технического текста	Практикум Тренинг	5	5	5
6.	Синтаксические приемы перевода (на уровне словосочетаний) научно-технического текста	Практикум Тренинг Коллоквиум	4	4	6
7.	Синтаксические приемы перевода (на уровне предложений) научно-технического текста	Практикум Тренинг	5	5	7
8.	Научный и технический функциональный стили. Особенности, правила перевода.	Практикум Тренинг	4	4	8
Всего			34	34	

#### 4.4. Лабораторные занятия

Темы лабораторных занятий и их трудоемкость приведены в таблице 6.

Таблица 6 – Лабораторные занятия и их трудоемкость

№ п/п	Наименование лабораторных работ	Трудоемкость, (час)	Из них практической подготовки, (час)	№ раздела дисциплины
Учебным планом не предусмотрено				

#### 4.5. Курсовое проектирование/ выполнение курсовой работы

Учебным планом не предусмотрено

#### 4.6. Самостоятельная работа обучающихся

Виды самостоятельной работы и ее трудоемкость приведены в таблице 7.

Таблица 7 – Виды самостоятельной работы и ее трудоемкость

Вид самостоятельной работы	Всего, час	Семестр 5, час
1	2	3
Изучение теоретического материала дисциплины (ТО)	16	16
Курсовое проектирование (КП, КР)		
Расчетно-графические задания (РГЗ)		
Выполнение реферата (Р)		
Подготовка к текущему контролю успеваемости (ТКУ)	10	10
Домашнее задание (ДЗ)	28	28
Контрольные работы заочников (КРЗ)		
Подготовка к промежуточной аттестации (ПА)	20	20
Всего:	74	74

## 5. Перечень учебно-методического обеспечения

для самостоятельной работы обучающихся по дисциплине (модулю)

Учебно-методические материалы для самостоятельной работы обучающихся указаны в п.п. 7-11.

## 6. Перечень печатных и электронных учебных изданий

Перечень печатных и электронных учебных изданий приведен в таблице 8.

Таблица 8– Перечень печатных и электронных учебных изданий

Шифр/ URL адрес	Библиографическая ссылка	Количество экземпляров в библиотеке (кроме электронных экземпляров)
X Т 17	Английский язык. Грамматика : учебное пособие : в 2 ч. ч. 1 / О. В. Злобина, М. Н. Павлова, Д. Р. Пинтверите ; ред. О. В. Злобина ; С.-Петерб. гос. ун-т аэрокосм. приборостроения. - Санкт-Петербург : Изд-во ГУАП, 2018. - 87 р. - ISBN 978-5-8088-1417-2	ФУК (Г) – 10, электронная версия ( <a href="http://lib.aanet.ru/">http://lib.aanet.ru/</a> )
8А 3-68	Английский язык. Грамматика : учебное пособие : в 2 ч. ч. 2 / О. В. Злобина, М. Н. Павлова, Д. Р. Пинтверите ; ред. О. В. Злобина ; С.-Петерб. гос. ун-т аэрокосм. приборостроения. - Санкт-Петербург : Изд-во ГУАП, 2018. - 76 р. - ISBN 978-5-8088-1419-6	ФУК (Г) – 10, электронная версия ( <a href="http://lib.aanet.ru/">http://lib.aanet.ru/</a> )
8А Г 12	Английский язык : практикум по письменному переводу : в 2 ч. ч. 1 / А. Ш. Габдуллина ; С.-Петерб. гос. ун-т аэрокосм. приборостроения. - Санкт-Петербург : Изд-во ГУАП, 2020. - 64 р.	ФУК (Г) – 5, электронная версия ( <a href="http://lib.aanet.ru/">http://lib.aanet.ru/</a> )
8А Г 12	Английский язык : практикум по письменному переводу : в 2 ч. ч. 2 / А. Ш. Габдуллина ; С.-Петерб. гос. ун-т аэрокосм. приборостроения. - Санкт-Петербург : Изд-во ГУАП, 2020. - 71 р.	ФУК (Г) – 5, электронная версия ( <a href="http://lib.aanet.ru/">http://lib.aanet.ru/</a> )
<a href="https://urait.ru/bcode/450827">https://urait.ru/bcode/450827</a>	Бутенко, Е. Ю. Английский язык для ИТ-направлений (В1–В2). IT-English : учебное пособие для вузов / Е. Ю. Бутенко. — 2-е изд., испр. и доп. — Москва : Издательство Юрайт, 2020. — 119 с. — (Высшее образование). — ISBN 978-5-534-07038-5. — Текст : электронный	



<a href="https://e.lanbook.com/book/164808">https://e.lanbook.com/book/164808</a>	Алешугина, Е. А. Профессионально ориентированный английский язык для специалистов в области информационных технологий : учебное пособие / Е. А. Алешугина. — Нижний Новгород : ННГАСУ, 2020. — 104 с. — ISBN 978-5-528-00400-6. — Текст : электронный	
X Т 17	Английский язык. Грамматика : учебное пособие : в 2 ч. ч. 1 / О. В. Злобина, М. Н. Павлова, Д. Р. Пинтверите ; ред. О. В. Злобина ; С.-Петерб. гос. ун-т аэрокосм. приборостроения. - Санкт-Петербург : Изд-во ГУАП, 2018. - 87 р. - ISBN 978-5-8088-1417-2	ФУК (Г) – 10, электронная версия ( <a href="http://lib.aanet.ru/">http://lib.aanet.ru/</a> )
8А 3-68	Английский язык. Грамматика : учебное пособие : в 2 ч. ч. 2 / О. В. Злобина, М. Н. Павлова, Д. Р. Пинтверите ; ред. О. В. Злобина ; С.-Петерб. гос. ун-т аэрокосм. приборостроения. - Санкт-Петербург : Изд-во ГУАП, 2018. - 76 р. - ISBN 978-5-8088-1419-6	ФУК (Г) – 10, электронная версия ( <a href="http://lib.aanet.ru/">http://lib.aanet.ru/</a> )

### 7. Перечень электронных образовательных ресурсов информационно-телекоммуникационной сети «Интернет»

Перечень электронных образовательных ресурсов информационно-телекоммуникационной сети «Интернет», необходимых для освоения дисциплины приведен в таблице 9.

Таблица 9 – Перечень электронных образовательных ресурсов информационно-телекоммуникационной сети «Интернет»

URL адрес	Наименование
<a href="http://www.alleng.ru/english/test.htm">www.alleng.ru/english/test.htm</a>	Информационный ресурс.
<a href="http://www.englishtips.org">www.englishtips.org</a>	Информационный ресурс на английском языке
<a href="http://www.classes.ru">www.classes.ru</a>	Учебники для чтения на сайте (все языки)
<a href="http://www.computerlanguage.com">www.computerlanguage.com</a> <a href="https://www.computerhope.com/">https://www.computerhope.com/</a>	Словари компьютерных терминов на английском языке
<a href="https://perfekt.ru/dictionaries/tech.html">https://perfekt.ru/dictionaries/tech.html</a>	Англо-русский словарь технических терминов
<a href="https://herdingcode.com/">https://herdingcode.com/</a> <a href="https://www.se-radio.net/">https://www.se-radio.net/</a>	Подкасты для программистов на разные темы
<a href="https://www.ted.com/talks?sort=newest&amp;topics%5B%5D=engineering">https://www.ted.com/talks?sort=newest&amp;topics%5B%5D=engineering</a>	Видеолекции известных инженеров
<a href="https://standards.ieee.org/standard/">https://standards.ieee.org/standard/</a>	Стандарты IEEE
<a href="https://owl.purdue.edu/owl/research_and_citation/mla_style/">https://owl.purdue.edu/owl/research_and_citation/mla_style/</a>	Стандарт MLA
<a href="https://apastyle.apa.org">https://apastyle.apa.org</a>	Стандарт АРА
<a href="http://elibrary.ru/project_risc.asp">http://elibrary.ru/project_risc.asp</a> <a href="http://elibrary.ru/manual_elibrary_for_user.pdf">http://elibrary.ru/manual_elibrary_for_user.pdf</a> .	Российский индекс научного цитирования (РИНЦ)
<a href="http://www.e-library.ru">http://www.e-library.ru</a>	научная Электронная Библиотека
<a href="https://www.springer.com/">https://www.springer.com/</a>	Научные публикации издательства Springer
<a href="https://www.researchgate.net/topic/">https://www.researchgate.net/topic/</a>	Научные публикации Researchgate
<a href="https://www.lingvolive.com/">https://www.lingvolive.com/</a>	Словарь АBBYY Lingvo Live
<a href="http://www.lemonde.fr/">http://www.lemonde.fr/</a>	ежедневное французское издание
<a href="http://www.lexpress.fr/">http://www.lexpress.fr/</a>	еженедельное французское издание
<a href="http://www.humanite.fr/">http://www.humanite.fr/</a>	ежедневное французское издание
<a href="http://www.ifspb.com/">http://www.ifspb.com/</a>	сайт Французского института в Петербурге
<a href="http://www.alleng.ru">www.alleng.ru</a> <a href="http://www.francuzskiy.fr">http://www.francuzskiy.fr</a>	сайты для изучающих французский язык

<a href="http://baihou.ru/ef">http://baihou.ru/ef</a>	
<a href="http://www.xn--80aacc4bir7b.xn--p1ai/">http://www.xn--80aacc4bir7b.xn--p1ai/</a>	Французско-русский технический словарь Новый французско-русский политехнический словарь
<a href="https://www.ldoceonline.com/dictionary/prospective">https://www.ldoceonline.com/dictionary/prospective</a>	Англо-английский словарь современного английского языка
<a href="https://www.macmillandictionary.com/">https://www.macmillandictionary.com/</a>	Англо-английский словарь современного английского языка
<a href="https://www.macmillanthesaurus.com/trending-words.html">https://www.macmillanthesaurus.com/trending-words.html</a>	Тезаурус английского языка
<a href="https://books.google.com/ngrams">https://books.google.com/ngrams</a>	Актуальный состав современного английского словаря
<a href="https://www.deepl.com/translator">https://www.deepl.com/translator</a>	Терминологическая и лексическая сочетаемость слов

## 8. Перечень информационных технологий

8.1. Перечень программного обеспечения, используемого при осуществлении образовательного процесса по дисциплине.

Перечень используемого программного обеспечения представлен в таблице 10.

Таблица 10– Перечень программного обеспечения

№ п/п	Наименование
	Не предусмотрено

8.2. Перечень информационно-справочных систем, используемых при осуществлении образовательного процесса по дисциплине

Перечень используемых информационно-справочных систем представлен в таблице 11.

Таблица 11– Перечень информационно-справочных систем

№ п/п	Наименование
	Не предусмотрено

## 9. Материально-техническая база

Состав материально-технической базы, необходимой для осуществления образовательного процесса по дисциплине, представлен в таблице 12.

Таблица 12 – Состав материально-технической базы

№ п/п	Наименование составной части материально-технической базы	Номер аудитории (при необходимости)
1	Аудитория общего назначения	

## 10. Оценочные средства для проведения промежуточной аттестации

10.1. Состав оценочных средств для проведения промежуточной аттестации обучающихся по дисциплине приведен в таблице 13.

Таблица 13 – Состав оценочных средств для проведения промежуточной аттестации

Вид промежуточной аттестации	Перечень оценочных средств
Зачет	Список вопросов; Тексты для перевода. Список терминов.

10.2. В качестве критериев оценки уровня сформированности (освоения) компетенций обучающимися применяется 5-балльная шкала оценки сформированности компетенций, которая приведена в таблице 14. В течение семестра может использоваться 100-балльная шкала модульно-рейтинговой системы Университета, правила использования которой, установлены соответствующим локальным нормативным актом ГУАП.

Таблица 14 –Критерии оценки уровня сформированности компетенций

Оценка компетенции 5-балльная шкала	Характеристика сформированных компетенций
«отлично» «зачтено»	<ul style="list-style-type: none"> <li>– обучающийся глубоко и всесторонне усвоил программный материал;</li> <li>– уверенно, логично, последовательно и грамотно его излагает;</li> <li>– опираясь на знания основной и дополнительной литературы, тесно привязывает усвоенные научные положения с практической деятельностью направления;</li> <li>– умело обосновывает и аргументирует выдвигаемые им идеи;</li> <li>– делает выводы и обобщения;</li> <li>– свободно владеет системой специализированных понятий.</li> </ul>
«хорошо» «зачтено»	<ul style="list-style-type: none"> <li>– обучающийся твердо усвоил программный материал, грамотно и по существу излагает его, опираясь на знания основной литературы;</li> <li>– не допускает существенных неточностей;</li> <li>– увязывает усвоенные знания с практической деятельностью направления;</li> <li>– аргументирует научные положения;</li> <li>– делает выводы и обобщения;</li> <li>– владеет системой специализированных понятий.</li> </ul>
«удовлетворительно» «зачтено»	<ul style="list-style-type: none"> <li>– обучающийся усвоил только основной программный материал, по существу излагает его, опираясь на знания только основной литературы;</li> <li>– допускает несущественные ошибки и неточности;</li> <li>– испытывает затруднения в практическом применении знаний направления;</li> <li>– слабо аргументирует научные положения;</li> <li>– затрудняется в формулировании выводов и обобщений;</li> <li>– частично владеет системой специализированных понятий.</li> </ul>
«неудовлетворительно» «не зачтено»	<ul style="list-style-type: none"> <li>– обучающийся не усвоил значительной части программного материала;</li> <li>– допускает существенные ошибки и неточности при рассмотрении проблем в конкретном направлении;</li> <li>– испытывает трудности в практическом применении знаний;</li> <li>– не может аргументировать научные положения;</li> <li>– не формулирует выводов и обобщений.</li> </ul>

10.3. Типовые контрольные задания или иные материалы.

Вопросы (задачи) для экзамена представлены в таблице 15.

Таблица 15 – Вопросы (задачи) для экзамена

№ п/п	Перечень вопросов (задач) для экзамена	Код индикатора
	Учебным планом не предусмотрено	

Вопросы (задачи) для зачета / дифф. зачета представлены в таблице 16.

Таблица 16 – Вопросы (задачи) для зачета / дифф. зачета

№ п/п	Перечень вопросов (задач) для зачета / дифф. зачета	Код индикатора
1.	Особенности языка научно-технической литературы.	ОПК-4.В.1 ОПК-6.У.1 ОПК-6.В.1
2.	Грамматические особенности научно-технических текстов	
3.	Лексические особенности научно-технических текстов: Термины, сокращения.	
4.	Лексические особенности научно-технических текстов: Интернациональные слова, «ложные друзья переводчика».	
5.	Многозначность слов, неологизмы.	
6.	Передача собственных имён и названий при переводе.	
7.	Основные виды и формы перевода технической литературы.	
8.	Аннотация и реферативный перевод. Правила оформления.	

Перечень тем для курсового проектирования/выполнения курсовой работы представлены в таблице 17.

Таблица 17 – Перечень тем для курсового проектирования/выполнения курсовой работы

№ п/п	Примерный перечень тем для курсового проектирования/выполнения курсовой работы
	Учебным планом не предусмотрено

Вопросы для проведения промежуточной аттестации в виде тестирования представлены в таблице 18.

Таблица 18 – Примерный перечень вопросов для тестов

№ п/п	Примерный перечень вопросов для тестов	Код индикатора
	Учебным планом не предусмотрено	

Перечень тем контрольных работ по дисциплине обучающихся заочной формы обучения, представлены в таблице 19.

Таблица 19 – Перечень контрольных работ

№ п/п	Перечень контрольных работ
	Не предусмотрено

10.4. Методические материалы, определяющие процедуры оценивания индикаторов, характеризующих этапы формирования компетенций, содержатся в локальных нормативных актах ГУАП, регламентирующих порядок и процедуру проведения текущего контроля успеваемости и промежуточной аттестации обучающихся ГУАП.

11. Методические указания для обучающихся по освоению дисциплины

11.1. Методические указания для обучающихся по освоению лекционного материала – учебным планом не предусмотрено.

11.2. Методические указания для обучающихся по прохождению практических занятий

Практическое занятие является одной из основных форм организации учебного процесса, заключающаяся в выполнении обучающимися под руководством преподавателя комплекса учебных заданий с целью усвоения научно-теоретических основ учебной дисциплины, приобретения умений и навыков, опыта творческой деятельности.

Целью практического занятия для обучающегося является привитие обучающимся умений и навыков практической деятельности по изучаемой дисциплине.

Планируемые результаты при освоении обучающимся практических занятий:

- закрепление, углубление, расширение и детализация знаний при решении конкретных задач;
- развитие познавательных способностей, самостоятельности мышления, творческой активности;
- овладение новыми методами и методиками изучения конкретной учебной дисциплины;
- выработка способности логического осмысления полученных знаний для выполнения заданий;
- обеспечение рационального сочетания коллективной и индивидуальной форм обучения.

#### Требования к проведению практических занятий

Практическое занятие является одной из основных форм организации учебного процесса, заключающаяся в выполнении обучающимися под руководством преподавателя комплекса учебных заданий с целью усвоения научно-теоретических основ учебной дисциплины, приобретения умений и навыков, опыта творческой деятельности.

Целью практического занятия для обучающегося является привитие обучающимся умений и навыков практической деятельности по изучаемой дисциплине.

Планируемые результаты при освоении обучающимся практических занятий:

- закрепление, углубление, расширение и детализация знаний при решении конкретных задач;
- развитие познавательных способностей, самостоятельности мышления, творческой активности;
- овладение новыми методами и методиками изучения конкретной учебной дисциплины;
- выработка способности логического осмысления полученных знаний для выполнения заданий;
- обеспечение рационального сочетания коллективной и индивидуальной форм обучения.

#### Требования к проведению практических занятий

Практические занятия по дисциплине «Технический перевод» включают в себя:

- обобщение знаний по основной теории перевода
- ознакомление с особенностями научно-технических текстов
- ознакомление с основными техниками перевода научно-технических текстов
- расширение словарного запаса через ознакомление со специальными терминами, речевыми клише, устойчивыми словосочетаниями, неологизмами, интернациональными словами и «ложными друзьями переводчика»
- выполнение лексико-грамматических упражнений
- чтение и анализ технических текстов, сопоставление оригиналов и их переводов

Наличие технического англо-русского и русско-английского словаря на каждом занятии обязательно!

Каждое занятие рекомендуется начинать с повторения уже известных методов и приёмов перевода тех или иных грамматических и лексических явлений, встречающихся в текстах. Далее работа может строиться двумя методами:

##### 1. дедуктивным:

1. преподаватель сам объясняет правила перевода тех или иных языковых явлений, подкрепляя своё объяснение примерами из текстов.

2. студенты читают и анализируют текст, находят в нём примеры, иллюстрирующие правило, делают письменный или устный перевод

3. выполняют лексико-грамматические упражнения на закрепление новых знаний.

4. самостоятельно выполняют перевод нового текста.

2. индуктивным: работа строится на одновременном предъявлении оригинала и перевода текста.

1. студенты читают оригинальный текст и его перевод

2. следует обратить внимание студентов на языковые средства, используемые в оригинальном тексте и его переводе: слова, выражения, употребление артиклей, предлогов, временных форм, грамматических конструкций, порядок слов и др.

3. студенты сравнивают и анализируют использование тех или иных языковых средств и самостоятельно формулируют правила.

4. выполняют лексико-грамматические упражнения на закрепление полученных знаний.

5. самостоятельно выполняют перевод нового текста.

Анализ оригинального текста и его перевода является основным приёмом самообучения переводу с русского языка на английский и наоборот.

При переводе технических текстов очень важно обращать внимание студентов на так называемые «переводческие решения», т.е. индивидуальные приёмы перевода, которые наиболее подходят для данного случая, но вполне применимы и в других аналогичных контекстах.

Следует объяснить студентам, что не существует «ключа» к техническому тексту в полном смысле этого слова, что вряд ли, вообще, два разных переводчика могут совершенно одинаково перевести один и тот же текст. Важно другое – установить и оценить характер расхождения вариантов перевода: что это – нарушение норм языка или разные стилистические подходы к переводу.

### 11.3. Методические указания для обучающихся по прохождению самостоятельной работы

В ходе выполнения самостоятельной работы, обучающийся выполняет работу по заданию и при методическом руководстве преподавателя, но без его непосредственного участия.

Для обучающихся по заочной форме обучения, самостоятельная работа может включать в себя контрольную работу.

В процессе выполнения самостоятельной работы, у обучающегося формируется целесообразное планирование рабочего времени, которое позволяет им развивать умения и навыки в усвоении и систематизации приобретаемых знаний, обеспечивает высокий уровень успеваемости в период обучения, помогает получить навыки повышения профессионального уровня.

Методическими материалами, направляющими самостоятельную работу обучающихся являются:

– учебно-методический материал по дисциплине;

– методические указания по выполнению контрольных работ (для обучающихся по заочной форме обучения).

В ходе выполнения самостоятельной работы, обучающийся выполняет работу по заданию и при методическом руководстве преподавателя, но без его непосредственного участия.

В процессе выполнения самостоятельной работы, у обучающегося формируется целесообразное планирование рабочего времени, которое позволяет им развивать умения и навыки в усвоении и систематизации приобретаемых знаний, обеспечивает высокий уровень успеваемости в период обучения, помогает получить навыки повышения профессионального уровня.

Методическими материалами, направляющими самостоятельную работу обучающихся является учебно-методический материал по дисциплине.

11.4. Методические указания для обучающихся по прохождению текущего контроля успеваемости.

Текущий контроль успеваемости предусматривает контроль качества знаний обучающихся, осуществляемого в течение семестра с целью оценивания хода освоения дисциплины, стимулирования учебной деятельности обучающихся, совершенствования методики проведения занятий и проводится в ходе всех видов занятий в форме, предусмотренной тематическим планом или избранной преподавателем. Результаты текущего контроля успеваемости отражаются в журнале учета учебных занятий и используются кафедрами для оперативного управления образовательным процессом. Видами текущего контроля являются тесты и контрольные работы (занятия).

Текущий контроль осуществляется с целью систематической проверки достижения обучающимися обязательных результатов обучения по дисциплине – минимума, который необходим для дальнейшего обучения, выполнения программных требований к уровню подготовки обучающихся. Текущий контроль проводится по завершению изучения отдельных наиболее сложных и объемных тем, разделов учебной дисциплины.

Контрольные работы (занятия) выполняются в виде письменных ответов на вопросы, выполнения контрольных заданий или практической проверки выполнения обучающимися упражнений. Контрольные работы (занятия) могут проводиться в электронной форме. Содержание заданий на контрольную работу (занятие) и порядок ее выполнения устанавливаются кафедрой.

11.5. Методические указания для обучающихся по прохождению промежуточной аттестации.

Промежуточная аттестация обучающихся предусматривает оценивание промежуточных и окончательных результатов обучения по дисциплине. Она включает в себя:

– зачет – это форма оценки знаний, полученных обучающимся в ходе изучения учебной дисциплины в целом или промежуточная (по окончании семестра) оценка знаний обучающимся по отдельным разделам дисциплины с аттестационной оценкой «зачтено» или «не зачтено».

Система оценок при проведении промежуточной аттестации осуществляется в соответствии с требованиями Положений «О текущем контроле успеваемости и промежуточной аттестации студентов ГУАП, обучающихся по программы высшего образования» и «О модульно-рейтинговой системе оценки качества учебной работы студентов в ГУАП».

Лист внесения изменений в рабочую программу дисциплины

Дата внесения изменений и дополнений. Подпись внесшего изменения	Содержание изменений и дополнений	Дата и № протокола заседания кафедры	Подпись зав. кафедрой