

МИНИСТЕРСТВО НАУКИ И ВЫСШЕГО ОБРАЗОВАНИЯ РОССИЙСКОЙ ФЕДЕРАЦИИ
федеральное государственное автономное образовательное учреждение высшего
образования
"САНКТ-ПЕТЕРБУРГСКИЙ ГОСУДАРСТВЕННЫЙ УНИВЕРСИТЕТ
АЭРОКОСМИЧЕСКОГО ПРИБОРОСТРОЕНИЯ"

Кафедра № 62

УТВЕРЖДАЮ

Руководитель направления

проф., д.э.н., проф.

(должность, уч. степень, звание)

К.В. Лосев

(инициалы, фамилия)

(подпись)

«13» июня 2022 г

РАБОЧАЯ ПРОГРАММА ДИСЦИПЛИНЫ

«Аудиовизуальные технологии рекламной деятельности»
(Наименование дисциплины)

Код направления подготовки/ специальности	42.03.01
Наименование направления подготовки/ специальности	Реклама и связи с общественностью
Наименование направленности	Реклама и связи с общественностью в коммерческой сфере
Форма обучения	очная

Санкт-Петербург– 2022

Лист согласования рабочей программы дисциплины

Программу составил (а)

старший преподаватель
(должность, уч. степень, звание)

 10.06.2022
(подпись, дата)


М.Б. Капелюш
(инициалы, фамилия)

Программа одобрена на заседании кафедры № 62

«13» июня 2022 г, протокол № 11

Заведующий кафедрой № 62

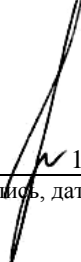
д.э.н., проф.
(уч. степень, звание)

 13.06.2022
(подпись, дата)

К.В. Лосев
(инициалы, фамилия)

Ответственный за ОП ВО 42.03.01(02)


проф., д.э.н., проф.
(должность, уч. степень, звание)

 13.06.2022
(подпись, дата)

К.В. Лосев
(инициалы, фамилия)

Заместитель декана факультета №6 по методической работе

доц., к.п.н., доц.
(должность, уч. степень, звание)

 13.06.2022
(подпись, дата)

И.М. Евдокимов
(инициалы, фамилия)

Аннотация

Дисциплина «Аудиовизуальные технологии рекламной деятельности» входит в образовательную программу высшего образования – программу бакалавриата по направлению подготовки/ специальности 42.03.01 «Реклама и связи с общественностью» направленности «Реклама и связи с общественностью в коммерческой сфере». Дисциплина реализуется кафедрой «№62».

Дисциплина нацелена на формирование у выпускника следующих компетенций:

ПК-1 «Способен участвовать в разработке и реализации проектов в сфере рекламы и связей с общественностью»

ПК-6 «Способен применять в профессиональной деятельности основные технологические решения, технические средства, приемы и методы онлайн и офлайн коммуникаций»

ПК-7 «Готовность использовать знание основных методов искусственного интеллекта в последующей профессиональной деятельности»

Содержание дисциплины охватывает круг вопросов, связанных с основами аудиовизуальных технологий, визуализации в медиакоммуникации и медиадизайна как условия осуществления аудиовизуального проектирования.

Преподавание дисциплины предусматривает следующие формы организации учебного процесса: лекции, практические занятия, самостоятельная работа обучающегося.

Программой дисциплины предусмотрены следующие виды контроля: текущий контроль успеваемости, промежуточная аттестация в форме экзамена.

Общая трудоемкость освоения дисциплины составляет 4 зачетных единицы, 144 часа.

Язык обучения по дисциплине «русский».

1. Перечень планируемых результатов обучения по дисциплине

1.1. Цели преподавания дисциплины – формирование у студента знания основ аудиовизуальных технологий, навыков анализа целесообразности применения различных видов технологий в зависимости от потребностей общества и факторов, ограничивающих возможности применения тех или иных технологий, а также владение навыками проектирования аудиовизуальных решений. Освоение необходимых компетенций достигается путем применения образовательных технологий, предполагающих активную самостоятельную деятельность студента – проектного и проблемного обучения, аудиторной и внеаудиторной групповой работы, подготовки публичного выступления, презентаций.

1.2. Дисциплина входит в состав части, формируемой участниками образовательных отношений, образовательной программы высшего образования (далее – ОП ВО).

1.3. Перечень планируемых результатов обучения по дисциплине, соотнесенных с планируемыми результатами освоения ОП ВО.

В результате изучения дисциплины обучающийся должен обладать следующими компетенциями или их частями. Компетенции и индикаторы их достижения приведены в таблице 1.

Таблица 1 – Перечень компетенций и индикаторов их достижения

Категория (группа) компетенции	Код и наименование компетенции	Код и наименование индикатора достижения компетенции
Профессиональные компетенции	ПК-1 Способен участвовать в разработке и реализации проектов в сфере рекламы и связей с общественностью	ПК-1.3.1 знать типовые алгоритмы проектов и кампаний в сфере рекламы и связей с общественностью ПК-1.У.1 уметь подготавливать основные документы по сопровождению проекта в сфере рекламы и (или) связей с общественностью ПК-1.В.1 владеть навыками использования результатов исследований для планирования рекламной или PR- кампании при создании коммуникационного продукта
Профессиональные компетенции	ПК-6 Способен применять в профессиональной деятельности основные технологические решения, технические средства, приемы и методы онлайн и офлайн коммуникаций	ПК-6.3.1 знать технологии медиарилейшнз и медиапланирования в онлайн и офлайн среде ПК-6.У.1 уметь при подготовке текстов рекламы и (или) связей с общественностью использовать основные технологии копирайтинга в онлайн и офлайн среде ПК-6.В.1 владеть основными технологиями организации специальных мероприятий в работе с различными целевыми группами
Профессиональные компетенции	ПК-7 Готовность использовать знание основных методов искусственного	ПК-7.3.1 знать место и роль общих вопросов науки в профессиональной деятельности; основные направления развития исследований в области систем искусственного интеллекта, виды интеллектуальных систем, экспертные

	интеллекта в последующей профессиональной деятельности	системы.
--	--	----------

2. Место дисциплины в структуре ОП

Дисциплина может базироваться на знаниях, ранее приобретенных обучающимися при изучении следующих дисциплин:

- «Основы проектной деятельности»;
- «Маркетинг в профессиональной деятельности»;
- «Теория и практика рекламы».

Знания, полученные при изучении материала данной дисциплины, имеют как самостоятельное значение, так и могут использоваться при изучении других дисциплин:

- «Управление брендом средствами рекламы и связей с общественностью»;
- «Дизайн в рекламе»;
- «Digital-технологии в рекламе и PR»;
- «Основы интегрированных коммуникаций (рекламы и связей с общественностью)»;
- «Event-маркетинг».

3. Объем и трудоемкость дисциплины

Данные об общем объеме дисциплины, трудоемкости отдельных видов учебной работы по дисциплине (и распределение этой трудоемкости по семестрам) представлены в таблице 2.

Таблица 2 – Объем и трудоемкость дисциплины

Вид учебной работы	Всего	Трудоемкость по семестрам
		№4
1	2	3
Общая трудоемкость дисциплины, ЗЕ/ (час)	4/ 144	4/ 144
Из них часов практической подготовки	17	17
Аудиторные занятия, всего час.	34	34
в том числе:		
лекции (Л), (час)	17	17
практические/семинарские занятия (ПЗ), (час)	17	17
лабораторные работы (ЛР), (час)		
курсовой проект (работа) (КП, КР), (час)		
экзамен, (час)	54	54
Самостоятельная работа, всего (час)	56	56
Вид промежуточной аттестации: зачет, дифф. зачет, экзамен (Зачет, Дифф. зач, Экз.**)	Экз.	Экз.

Примечание: ** кандидатский экзамен

4. Содержание дисциплины

4.1. Распределение трудоемкости дисциплины по разделам и видам занятий. Разделы, темы дисциплины и их трудоемкость приведены в таблице 3.

Таблица 3 – Разделы, темы дисциплины, их трудоемкость

Разделы, темы дисциплины	Лекции (час)	ПЗ (СЗ) (час)	ЛР (час)	КП (час)	СРС (час)
Семестр 4					
Тема 1. Сущность понятия аудиовизуальных технологий	2	2	-	-	7
Тема 2. Аудиовизуальная культура и пути ее формирования	2	2	-	-	7
Тема 3. Опыт использования аудиовизуальных технологий	2	2	-	-	7
Тема 4. Средства воздействия аудиовизуальных технологий на подсознание человека	2	2	-	-	7
Тема 5. Современные мультимедийные технологии в рекламе	2	2	-	-	7
Тема 6. Дополненная реальность	2	2	-	-	7
Тема 7. Тенденции рынка аудиовизуальных технологий	2	2	-	-	7
Тема 8. Проектирование аудиовизуальной информации	3	3	-	-	7
Итого в семестре:	17	17	-	-	56
Итого	17	17	0	0	56

Практическая подготовка заключается в непосредственном выполнении обучающимися определенных трудовых функций, связанных с будущей профессиональной деятельностью.

4.2. Содержание разделов и тем лекционных занятий.

Содержание разделов и тем лекционных занятий приведено в таблице 4.

Таблица 4 – Содержание разделов и тем лекционного цикла

Номер раздела	Название и содержание разделов и тем лекционных занятий
1	Тема 1. Сущность понятия аудиовизуальных технологий Человекомерность аудиовизуальных пространств. Аудиовизуальный синкретизм в истории культуры и искусства. Логическое и интуитивное восприятие, образное и понятийное мышление. Психофизиология зрения и слуха. Концепции психического инструментального действия. Определение аудиовизуальных технологий. Виды, способы классификации аудиовизуальных технологий.
1	Тема 2. Аудиовизуальная культура и пути ее формирования Кинематограф, телевидение, мультимедиа. Принцип действия основных компонентов теле- и звукозаписи. Этапы развития аудиовизуальных технических средств. Экранная культура вчера, сегодня и завтра. Техника периода немого кино. Артефакты звукового сопровождения фильма. Рождение магнитной записи и телевидения.

1	<p>Тема 3. Опыт использования аудиовизуальных технологий История возникновения за рубежом. Зарубежный опыт использования. Российский опыт внедрения аудиовизуальных технологий в деятельность организаций.</p>
1	<p>Тема 4. Средства воздействия аудиовизуальных технологий на подсознание человека Перегрузка. Когнитивный диссонанс. Многократное повторение. Диагонали восприятия. Третичные линии восприятия. Маркировка. Бинауральные биения и цветовые штурмы. Цвет и форма. Роль ассоциативного мышления, выражаемого в кодах и символах эпохи. Возможности трансформации электронных образов в разные визуальные формы, а также их связь с другими модальными характеристиками в соответствии с социально-эстетическими авторскими задачами.</p>
1	<p>Тема 5. Современные мультимедийные технологии в рекламе Принцип использования флэш-технологий, в том числе flash игры, мультимедийных презентаций, мультимедийных открыток, рекламных терминалов, сенсорных технологий и электронных каталогов. Цели и задачи аудиовизуальных технологий в рекламе. Варианты ПО.</p>
1	<p>Тема 6. Дополненная реальность Области внедрения виртуальной реальности. Вовлечение и вовлеченность пользователей. Преимущества и недостатки использования.</p>
1	<p>Тема 7. Тенденции рынка аудиовизуальных технологий Ожидаемая революция в сфере медиа и рекламы. Роль государственных регулирующих органов в отношении наружной и световой рекламы. Изменение статьи затрат на создание и использование новых аудиовизуальных технологий.</p>
1	<p>Тема 8. Проектирование аудиовизуальной информации Пространство проекта, масштаб, формы воздействия на чувственную сферу человека, виды технологий и демонстрационный формат для представления идеи. Происхождение электронного образа и трансформация фрагментов электронных коллекций в другие визуальные формы. Эстетическая и психическая целостность образов в мультимедийных проектах. Их социальная роль.</p>

4.3. Практические (семинарские) занятия

Темы практических занятий и их трудоемкость приведены в таблице 5.

Таблица 5 – Практические занятия и их трудоемкость

№ п/п	Темы практических занятий	Формы практических занятий	Трудоемкость, (час)	Из них практической подготовки, (час)	№ раздела дисциплины
Семестр 4					
1	Создание условий для аудиовизуализации	Кейс-метод, дискуссия	1	1	1
2	Виды и классификация аудиовизуальных технологий	Кейс-метод, дискуссия	2	2	1
3	Экранная культура вчера, сегодня и завтра	Кейс-метод, дискуссия	2	2	1
4	Опыт внедрения аудиовизуальных технологий в деятельность организаций	Кейс-метод, дискуссия	2	2	1
5	Трансформация электронных образов в визуальные формы	Кейс-метод, дискуссия	2	2	1
6	Использование flash-технологий	Кейс-метод, дискуссия	2	2	1
7	Использование технологий дополненной реальности	Кейс-метод, дискуссия	2	2	1
8	Роль государственных регулирующих органов в отношении рекламы	Кейс-метод, дискуссия	2	2	1
9	Трансформация фрагментов электронных коллекций в другие визуальные формы	Кейс-метод, дискуссия	2	2	1
Всего			17	17	

4.4. Лабораторные занятия

Темы лабораторных занятий и их трудоемкость приведены в таблице 6.

Таблица 6 – Лабораторные занятия и их трудоемкость

№ п/п	Наименование лабораторных работ	Трудоемкость, (час)	Из них практической	№ раздела

			подготовки, (час)	дисциплины
Учебным планом не предусмотрено				
Всего				

4.5. Курсовое проектирование/ выполнение курсовой работы
Учебным планом не предусмотрено

4.6. Самостоятельная работа обучающихся
Виды самостоятельной работы и ее трудоемкость приведены в таблице 7.

Таблица 7 – Виды самостоятельной работы и ее трудоемкость

Вид самостоятельной работы	Всего, час	Семестр 4, час
1	2	3
Изучение теоретического материала дисциплины (ТО)	36	36
Курсовое проектирование (КП, КР)	-	-
Расчетно-графические задания (РГЗ)	-	-
Выполнение реферата (Р)	-	-
Подготовка к текущему контролю успеваемости (ТКУ)	10	10
Домашнее задание (ДЗ)	-	-
Контрольные работы заочников (КРЗ)	-	-
Подготовка к промежуточной аттестации (ПА)	10	10
Всего:	56	56

5. Перечень учебно-методического обеспечения для самостоятельной работы обучающихся по дисциплине (модулю)

Учебно-методические материалы для самостоятельной работы обучающихся указаны в п.п. 7-11.

6. Перечень печатных и электронных учебных изданий

Перечень печатных и электронных учебных изданий приведен в таблице 8.

Таблица 8– Перечень печатных и электронных учебных изданий

Шифр/ URL адрес	Библиографическая ссылка	Количество экземпляров в библиотеке (кроме электронных экземпляров)
URL: https://znanium.com/catalog/product/1034607	Ушанов, П.В. Реклама в телевизионной программе : учеб. пособие / П.В. Ушанов. — 3-е изд., стер. — Москва : ФЛИНТА, 2017. - 50 с. - ISBN978-5-9765-14S6-7.	

URL: https://znanium.com/catalog/product/1818849	Толмачев, А. Н. Реклама в Интернете. Курс молодого бойца : практическое руководство / А. Н. Толмачев. - 2-е изд., перераб. и доп. - Санкт-Петербург : БХВ-Петербург, 2021. - 240 с. - ISBN 978-5-9775-6645-2.	
URL: https://znanium.com/catalog/product/1028594	Ткаченко, Н.В. Креативная реклама. Технологии проектирования: учеб. пособие для студентов вузов, обучающихся по специальности «Реклама» / Н.В. Ткаченко, О.Н. Ткаченко ; под ред. Л.М. Дмитриевой. — М. : ЮНИТИ-ДАНА, 2017. — 335 с. — (Серия «Азбука рекламы»). - ISBN 978-5-238-01568-2.	
URL: https://znanium.com/catalog/product/1807709	Богатов, В. Вирусное видео: секреты и технологии : практическое руководство / В. Богатов. - Санкт-Петербург : Питер, 2016. - 160 с. - (Серия «Деловой бестселлер»). - ISBN 978-5-496-01801-2.	

7. Перечень электронных образовательных ресурсов информационно-телекоммуникационной сети «Интернет»

Перечень электронных образовательных ресурсов информационно-телекоммуникационной сети «Интернет», необходимых для освоения дисциплины приведен в таблице 9.

Таблица 9 – Перечень электронных образовательных ресурсов информационно-телекоммуникационной сети «Интернет»

URL адрес	Наименование
http://lib.aanet.ru/	Электронные ресурсы ГУАП
https://e.lanbook.com/	ЭБС «Лань»
https://znanium.com/	ЭБС «ZNANIUM»

8. Перечень информационных технологий

8.1. Перечень программного обеспечения, используемого при осуществлении образовательного процесса по дисциплине.

Перечень используемого программного обеспечения представлен в таблице 10.

Таблица 10– Перечень программного обеспечения

№ п/п	Наименование
1	Microsoft Windows, Microsoft Office

8.2. Перечень информационно-справочных систем,используемых при осуществлении образовательного процесса по дисциплине

Перечень используемых информационно-справочных систем представлен в таблице 11.

Таблица 11– Перечень информационно-справочных систем

№ п/п	Наименование
1	ЭБС ZNANIUM
2	ЭБС «Лань»

9. Материально-техническая база

Состав материально-технической базы, необходимой для осуществления образовательного процесса по дисциплине, представлен в таблице 12.

Таблица 12 – Состав материально-технической базы

№ п/п	Наименование составной части материально-технической базы	Номер аудитории (при необходимости)
1	Учебная аудитории для проведения занятий лекционного типа – укомплектована специализированной (учебной) мебелью, набором демонстрационного оборудования и учебно-наглядными пособиями, обеспечивающими тематические иллюстрации, соответствующие рабочим учебным программам дисциплин (модулей).	
2	Учебная аудитории для проведения занятий семинарского типа - укомплектована специализированной (учебной) мебелью, техническими средствами обучения, служащими для представления учебной информации.	
3	Помещение для самостоятельной работы – укомплектовано специализированной (учебной) мебелью, оснащено компьютерной техникой с возможностью подключения к сети "Интернет" и обеспечено доступом в электронную информационно-образовательную среду организации	
4	Учебная аудитория для текущего контроля и промежуточной аттестации - укомплектована специализированной (учебной) мебелью, техническими средствами обучения, служащими для представления учебной информации.	

10. Оценочные средства для проведения промежуточной аттестации

10.1. Состав оценочных средств для проведения промежуточной аттестации обучающихся по дисциплине приведен в таблице 13.

Таблица 13 – Состав оценочных средств для проведения промежуточной аттестации

Вид промежуточной аттестации	Перечень оценочных средств
Экзамен	Список вопросов к экзамену

10.2. В качестве критериев оценки уровня сформированности (освоения) компетенций обучающимися применяется 5-балльная шкала оценки сформированности компетенций, которая приведена в таблице 14. В течение семестра может использоваться 100-балльная шкала модульно-рейтинговой системы Университета, правила использования которой, установлены соответствующим локальным нормативным актом ГУАП.

Таблица 14 –Критерии оценки уровня сформированности компетенций

Оценка компетенции 5-балльная шкала	Характеристика сформированных компетенций
«отлично» «зачтено»	<ul style="list-style-type: none"> – обучающийся глубоко и всесторонне усвоил программный материал; – уверенно, логично, последовательно и грамотно его излагает; – опираясь на знания основной и дополнительной литературы, тесно привязывает усвоенные научные положения с практической деятельностью направления; – умело обосновывает и аргументирует выдвигаемые им идеи; – делает выводы и обобщения; – свободно владеет системой специализированных понятий.
«хорошо» «зачтено»	<ul style="list-style-type: none"> – обучающийся твердо усвоил программный материал, грамотно и по существу излагает его, опираясь на знания основной литературы; – не допускает существенных неточностей; – увязывает усвоенные знания с практической деятельностью направления; – аргументирует научные положения; – делает выводы и обобщения; – владеет системой специализированных понятий.
«удовлетворительно» «зачтено»	<ul style="list-style-type: none"> – обучающийся усвоил только основной программный материал, по существу излагает его, опираясь на знания только основной литературы; – допускает несущественные ошибки и неточности; – испытывает затруднения в практическом применении знаний направления; – слабо аргументирует научные положения; – затрудняется в формулировании выводов и обобщений; – частично владеет системой специализированных понятий.
«неудовлетворительно» «не зачтено»	<ul style="list-style-type: none"> – обучающийся не усвоил значительной части программного материала; – допускает существенные ошибки и неточности при рассмотрении проблем в конкретном направлении; – испытывает трудности в практическом применении знаний; – не может аргументировать научные положения; – не формулирует выводов и обобщений.

10.3. Типовые контрольные задания или иные материалы.

Вопросы (задачи) для экзамена представлены в таблице 15.

Таблица 15 – Вопросы (задачи) для экзамена

№ п/п	Перечень вопросов (задач) для экзамена	Код индикатора
1.	Определение и классификация аудиовизуальных технологий.	ПК-1.3.1
2.	Информационная революция и культура	ПК-1.У.1
3.	История развития аудиовизуальных технологий.	ПК-1.В.1
4.	Средства воздействия аудиовизуальных технологий на подсознание человека.	ПК-6.3.1
5.	Принципы воздействия аудиовизуальных технологий на	ПК-6.У.1

	подсознание.	
6.	Аудиовизуальные технологии, используемые в концертной деятельности	ПК-6.В.1
7.	Каналы художественной коммуникации	ПК-7.3.1
8.	Проблемы, возникающие в связи с новыми технологиями распространения и	ПК-1.3.1
9.	потребления произведений искусства	ПК-1.У.1
10.	Видеокультура и ее составляющие	ПК-1.В.1
11.	Современный синкретизм в экранной культуре	ПК-6.3.1
12.	Образное и понятийное мышление.	ПК-6.У.1
13.	Сущность понятия «аудиовизуальные технологии», классификация технологий.	ПК-6.В.1
14.	Концепции психического инструментального действия	ПК-7.3.1
15.	Этапы развития аудиовизуальных технических средств	ПК-1.3.1
16.	Роль ассоциативного мышления, выражаемого в кодах и символах эпохи.	ПК-1.У.1
17.	Цели и задачи аудиовизуальных технологий в рекламе.	ПК-1.В.1
18.	Области внедрения виртуальной реальности.	ПК-6.3.1
19.	Ожидаемая революция в сфере медиа и рекламы	ПК-6.У.1
20.	Происхождение электронного образа и трансформация фрагментов электронных коллекций в другие визуальные формы.	ПК-6.В.1
21.	Эстетическая и психическая целостность образов в мультимедийных проектах.	ПК-7.3.1
22.	Дополненная реальность: определение, назначение, принципы использования.	ПК-1.3.1
23.	Использование аудиовизуальных технологий в рекламе: цели и задачи, способы реализации.	ПК-1.У.1

Вопросы (задачи) для зачета / дифф. зачета представлены в таблице 16.

Таблица 16 – Вопросы (задачи) для зачета / дифф. зачета

№ п/п	Перечень вопросов (задач) для зачета / дифф. зачета	Код индикатора
	Учебным планом не предусмотрено	

Перечень тем для курсового проектирования/выполнения курсовой работы представлены в таблице 17.

Таблица 17 – Перечень тем для курсового проектирования/выполнения курсовой работы

№ п/п	Примерный перечень тем для курсового проектирования/выполнения курсовой работы
	Учебным планом не предусмотрено

Вопросы для проведения промежуточной аттестации в виде тестирования представлены в таблице 18.

Таблица 18 – Примерный перечень вопросов для тестов

№ п/п	Примерный перечень вопросов для тестов	Код индикатора
	Не предусмотрено	

Перечень тем контрольных работ по дисциплине обучающихся заочной формы обучения, представлены в таблице 19.

Таблица 19 – Перечень контрольных работ

№ п/п	Перечень контрольных работ
	Не предусмотрено

10.4. Методические материалы, определяющие процедуры оценивания индикаторов, характеризующих этапы формирования компетенций, содержатся в локальных нормативных актах ГУАП, регламентирующих порядок и процедуру проведения текущего контроля успеваемости и промежуточной аттестации обучающихся ГУАП.

11. Методические указания для обучающихся по освоению дисциплины

11.1. Методические указания для обучающихся по освоению лекционного материала

Основное назначение лекционного материала – логически стройное, системное, глубокое и ясное изложение учебного материала. Назначение современной лекции в рамках дисциплины не в том, чтобы получить всю информацию по теме, а в освоении фундаментальных проблем дисциплины, методов научного познания, новейших достижений научной мысли. В учебном процессе лекция выполняет методологическую, организационную и информационную функции. Лекция раскрывает понятийный аппарат конкретной области знания, её проблемы, дает цельное представление о дисциплине, показывает взаимосвязь с другими дисциплинами.

Планируемые результаты при освоении обучающимися лекционного материала:

- получение современных, целостных, взаимосвязанных знаний, уровень которых определяется целевой установкой к каждой конкретной теме;
- получение опыта творческой работы совместно с преподавателем;
- развитие профессионально-деловых качеств, любви к предмету и самостоятельного творческого мышления.
- появление необходимого интереса, необходимого для самостоятельной работы;
- получение знаний о современном уровне развития науки и техники и о прогнозе их развития на ближайшие годы;
- научиться методически обрабатывать материал (выделять главные мысли и положения, приходить к конкретным выводам, повторять их в различных формулировках);
- получение точного понимания всех необходимых терминов и понятий.

Лекционный материал может сопровождаться демонстрацией слайдов и использованием раздаточного материала при проведении коротких дискуссий об особенностях применения отдельных тематик по дисциплине.

11.2. Методические указания для обучающихся по участию в семинарах

Основной целью для обучающегося является систематизация и обобщение знаний по изучаемой теме, разделу, формирование умения работать с дополнительными источниками информации, сопоставлять и сравнивать точки зрения, конспектировать прочитанное, высказывать свою точку зрения и т.п. В соответствии с ведущей дидактической целью содержанием семинарских занятий являются узловые, наиболее трудные для понимания и усвоения темы, разделы дисциплины. Спецификой данной формы занятий является совместная работа преподавателя и обучающегося над решением поставленной проблемы, а поиск верного ответа строится на основе чередования индивидуальной и коллективной деятельности.

При подготовке к семинарскому занятию по теме прослушанной лекции необходимо ознакомиться с планом его проведения, с литературой и научными публикациями по теме семинара.

Требования к проведению семинаров

На семинарские занятия выносятся узловые темы курса, усвоение которых определяет качество профессиональной подготовки специалистов.

Возможно проведение разных видов семинара: традиционный семинар, семинар-дискуссия, семинар-исследование.

На семинарах и практических занятиях рекомендуется осуществлять сотрудничество и взаимопомощь. Каждому студенту надо дать возможность равноправного и активного участия в обсуждении теоретических позиций, предлагаемых решений, в оценках правильности и обоснованности.

Целесообразно использование на семинаре элементов "мозгового штурма" и деловой игры. Иногда можно назначать на роль ведущего семинара студента.

После посещения семинарского или практического занятия необходимо проводить их анализ. При проведении анализа рекомендуется затронуть следующие вопросы:

1. Формулирование вопросов, уточнение основных положений доклада студента.
2. Фиксирование противоречия в рассуждениях.
3. Инициативность студентов.
4. Умение создавать обстановку уверенности студентов.
5. Формирование мысли на профессиональном языке.
6. Владение устной речью.
7. Умение слушать, слышать и понимать других, корректно и аргументированно вести спор.
8. Умение быть индивидуальным и ответственным, требовательным к себе, самоорганизованным, дисциплинированным.

11.3. Методические указания для обучающихся по прохождению практических занятий

Практическое занятие является одной из основных форм организации учебного процесса, заключающаяся в выполнении обучающимися под руководством преподавателя комплекса учебных заданий с целью усвоения научно-теоретических основ учебной дисциплины, приобретения умений и навыков, опыта творческой деятельности.

Целью практического занятия для обучающегося является привитие обучающимся умений и навыков практической деятельности по изучаемой дисциплине.

Планируемые результаты при освоении обучающимся практических занятий:

- закрепление, углубление, расширение и детализация знаний при решении конкретных задач;
- развитие познавательных способностей, самостоятельности мышления, творческой активности;
- овладение новыми методами и методиками изучения конкретной учебной дисциплины;
- выработка способности логического осмысления полученных знаний для выполнения заданий;
- обеспечение рационального сочетания коллективной и индивидуальной форм обучения.

Требования к проведению практических занятий

Практические занятия выполняются в нескольких форматах, а именно проведение групповой дискуссии, кейса и деловой игры.

Деловая игра позволяет смитировать рабочий процесс, провести его моделирование. Студенты получают задание от преподавателя и должны постараться создать упрощенное воспроизведение реальной производственной ситуации в области маркетинга на определенную тематику. Перед студентами деловой игры ставятся задачи, например: выполнение индивидуального плана продаж, вывод нового продукта на рынок, открытие магазинов в регионах и другие.

Применение деловых игр позволяет отработать профессиональные навыки студентов и дает возможность оценить:

- уровень владения этими навыками;
- особенности мыслительных процессов (стратегическое, тактическое, аналитическое мышление, умение прогнозировать ситуацию, умение принимать решения и пр.);

- уровень коммуникативных навыков;
- личностные качества участников.

Групповая дискуссия позволяет создать совместное обсуждение какого-либо спорного вопроса на заданную тематику, позволяющее прояснить (возможно, изменить) мнения, позиции и установки участников группы в процессе непосредственного общения.

Применение кейсов означает применение деловой игры в миниатюре, поскольку это сочетает в себе профессиональную деятельность с игровой. Сущность проведения данного практического занятия в таком формате состоит в том, что учебный материал подается обучаемым в виде микро-проблем, а знания приобретаются в результате их активной исследовательской и творческой деятельности по разработке решений.

11.4. Методические указания для обучающихся по прохождению самостоятельной работы

В ходе выполнения самостоятельной работы, обучающийся выполняет работу по заданию и при методическом руководстве преподавателя, но без его непосредственного участия.

Для обучающихся по заочной форме обучения, самостоятельная работа может включать в себя контрольную работу.

В процессе выполнения самостоятельной работы, у обучающегося формируется целесообразное планирование рабочего времени, которое позволяет им развивать умения и навыки в усвоении и систематизации приобретаемых знаний, обеспечивает высокий уровень успеваемости в период обучения, помогает получить навыки повышения профессионального уровня.

Методическими материалами, направляющими самостоятельную работу обучающихся являются:

- учебно-методический материал по дисциплине;
- методические указания по выполнению контрольных работ (для обучающихся по заочной форме обучения).

Предусмотрены следующие формы самостоятельной работы: Изучение теоретического материала дисциплины (ТО); Контрольные работы заочников (КРЗ); Подготовка к промежуточной аттестации (ПА). Указания для ТКУ и ПА смотри в следующем пункте.

Объём и сроки освоения ТО определяются преподавателем, исходя из скорости усвоения студентом лекционного материала. В качестве ДЗ используются: чтение и конспектирование дополнительной литературы (выбор литературы осуществляет преподаватель исходя из понимания личного прогресса конкретного студента); ознакомление с аудиовизуальными материалами, презентующими (или репрезентирующими) текущую тему учебного курса.

Задания контрольных работ заочников представлены в таблице 19 данной РПД.

11.5. Методические указания для обучающихся по прохождению текущего контроля успеваемости.

Текущий контроль успеваемости предусматривает контроль качества знаний обучающихся, осуществляемого в течение семестра с целью оценивания хода освоения дисциплины.

Текущий контроль проводится в течение семестра по итогам выполнения контрольных работ, участия в семинарских и практических занятиях, коллоквиумах, подготовке докладов, рефератов, эссе и т.д. Текущий контроль успеваемости студентов является постоянным, осуществляется в течение семестра, в ходе повседневной учебной работы преимущественно посредством реализации проведения внутрисеместровых аттестаций.

Критерии оценки письменной работы:

– оценка **«зачтено»** выставляется студенту, если в представленной работе раскрыта тема, представлены различные позиции и взгляды на проблему, теоретические посылы подтверждены примерами, содержание четко структурировано, при написании работы использовался широкий круг источников, к которым в тексте работы имеются отсылки.

– оценка **«не зачтено»** выставляется студенту, если в представленной работе не раскрыта тема, материал излагается непоследовательно, нет четкой структуры, не представлены различные позиции и взгляды на проблему, теоретические посылы не подтверждены примерами, при написании работы использовался ограниченный круг источников, в тексте работы отсутствуют ссылки.

11.6. Методические указания для обучающихся по прохождению промежуточной аттестации.

Промежуточная аттестация обучающихся предусматривает оценивание промежуточных и окончательных результатов обучения по дисциплине. Она включает в себя:

– экзамен – форма оценки знаний, полученных обучающимся в процессе изучения всей дисциплины или ее части, навыков самостоятельной работы, способности применять их для решения практических задач. Экзамен, как правило, проводится в период экзаменационной сессии и завершается аттестационной оценкой «отлично», «хорошо», «удовлетворительно», «неудовлетворительно». Экзамен по дисциплине проводится в устной форме. Вопросы к экзамену представлены в таблице 15 данной РПД.

Система оценок при проведении промежуточной аттестации осуществляется в соответствии с требованиями Положений «О текущем контроле успеваемости и промежуточной аттестации студентов ГУАП, обучающихся по программам высшего образования».

Лист внесения изменений в рабочую программу дисциплины

Дата внесения изменений и дополнений. Подпись внесшего изменения	Содержание изменений и дополнений	Дата и № протокола заседания кафедры	Подпись зав. кафедрой