

МИНИСТЕРСТВО НАУКИ И ВЫСШЕГО ОБРАЗОВАНИЯ РОССИЙСКОЙ  
ФЕДЕРАЦИИ  
федеральное государственное автономное образовательное учреждение высшего  
образования  
"САНКТ-ПЕТЕРБУРГСКИЙ ГОСУДАРСТВЕННЫЙ УНИВЕРСИТЕТ  
АЭРОКОСМИЧЕСКОГО ПРИБОРОСТРОЕНИЯ"

Кафедра № 81

УТВЕРЖДАЮ

Руководитель направления

Д.Э.Н., доц.

(должность, уч. степень, звание)

А.С. Будагов

(инициалы, фамилия)



(подпись)

«22» Июня 2022 г

РАБОЧАЯ ПРОГРАММА ДИСЦИПЛИНЫ


«Основы аналитики данных»  
(Наименование дисциплины)

Код направления подготовки/ специальности	38.03.01
Наименование направления подготовки/ специальности	Экономика
Наименование направленности	Экономика предприятий и организаций
Форма обучения	очная

Лист согласования рабочей программы дисциплины

Программу составил (а)

Старший преподаватель  
(должность, уч. степень, звание)

22.06.2022   
(подпись, дата)


А.Э. Бердин  
(инициалы, фамилия)

Программа одобрена на заседании кафедры № 81

«22» Июня 2022 г, протокол № 13

Заведующий кафедрой № 81

к.э.н., доц.  
(уч. степень, звание)

22.06.2022   
(подпись, дата)

И.В. Романова  
(инициалы, фамилия)

Ответственный за ОП ВО 38.03.01(04)


доц., к.э.н., доц.  
(должность, уч. степень, звание)

22.06.2022   
(подпись, дата)

Н.А. Иванова  
(инициалы, фамилия)

Заместитель директора института №8 по методической работе

доц., к.э.н., доц.  
(должность, уч. степень, звание)

22.06.2022   
(подпись, дата)

Л.В. Рудакова  
(инициалы, фамилия)

## Аннотация

Дисциплина «Основы аналитики данных» входит в образовательную программу высшего образования – программу бакалавриата по направлению подготовки/ специальности 38.03.01 «Экономика» направленности «Экономика предприятий и организаций». Дисциплина реализуется кафедрой «№81».

Дисциплина нацелена на формирование у выпускника следующих компетенций:

ПК-7 «Способен осуществлять сбор, обработку и подготовку исходных данных для проведения расчетов экономических показателей организаций и предприятий»

Содержание дисциплины охватывает круг вопросов, связанных с приобретением системных знаний для выполнения проектно-исследовательской деятельности в области информационных технологий.

Преподавание дисциплины предусматривает следующие формы организации учебного процесса: *(лекции, лабораторные работы, самостоятельная работа обучающегося)*.

Программой дисциплины предусмотрены следующие виды контроля: текущий контроль успеваемости, промежуточная аттестация в форме экзамена.

Общая трудоемкость освоения дисциплины составляет 3 зачетных единицы, 108 часов.

Язык обучения по дисциплине «русский»

## 1. Перечень планируемых результатов обучения по дисциплине

### 1.1. Цели преподавания дисциплины

Цели преподавания дисциплины является формирование у обучающихся базовых знаний теоретических основ и практических навыков в области анализа данных для выполнения проектно-исследовательской деятельности в области информационных технологий.

1.2. Дисциплина входит в состав части, формируемой участниками образовательных отношений, образовательной программы высшего образования (далее – ОП ВО).

1.3. Перечень планируемых результатов обучения по дисциплине, соотнесенных с планируемыми результатами освоения ОП ВО.

В результате изучения дисциплины обучающийся должен обладать следующими компетенциями или их частями. Компетенции и индикаторы их достижения приведены в таблице 1.

Таблица 1 – Перечень компетенций и индикаторов их достижения

Категория (группа) компетенции	Код и наименование компетенции	Код и наименование индикатора достижения компетенции
Профессиональные компетенции	ПК-7 Способен осуществлять сбор, обработку и подготовку исходных данных для проведения расчетов экономических показателей организаций и предприятий	ПК-7.3.1 знать методы сбора и обработки экономической информации ПК-7.У.1 уметь применять информационные технологии и информационные системы для обработки экономических данных, анализировать результаты экономических показателей и обосновывать полученные выводы, используя автоматизированные системы сбора и обработки экономической информации, собирать и анализировать данные для расчетов экономических показателей ПК-7.В.1 владеть навыками использования информационных систем для обработки экономических данных

## 2. Место дисциплины в структуре ОП

Дисциплина может базироваться на знаниях, ранее приобретенных обучающимися при изучении следующих дисциплин:

- «Информационные технологии в профессиональной деятельности»,
- «Статистика»,
- «Менеджмент»,

Знания, полученные при изучении материала данной дисциплины, имеют как самостоятельное значение, так и могут использоваться при изучении других дисциплин:

- «Методы ИИ в экономике»,
- «Анализ финансовой отчетности»,
- «Оценка и анализ эффективности ИП»,
- «ИС экономики на предприятии»,
- «Анализ цен во ВЭД»,

## 3. Объем и трудоемкость дисциплины

Данные об общем объеме дисциплины, трудоемкости отдельных видов учебной работы по дисциплине (и распределение этой трудоемкости по семестрам) представлены в таблице 2.

Таблица 2 – Объем и трудоемкость дисциплины

Вид учебной работы	Всего	Трудоемкость по семестрам
		№4
1	2	3
<b>Общая трудоемкость дисциплины, ЗЕ/ (час)</b>	3/ 108	3/ 108
<b>Из них часов практической подготовки</b>	17	17
<b>Аудиторные занятия, всего час.</b>	34	34
в том числе:		
лекции (Л), (час)	17	17
практические/семинарские занятия (ПЗ), (час)		
лабораторные работы (ЛР), (час)	17	17
курсовой проект (работа) (КП, КР), (час)		
экзамен, (час)	36	36
<b>Самостоятельная работа, всего (час)</b>	38	38
<b>Вид промежуточной аттестации:</b> зачет, дифф. зачет, экзамен (Зачет, Дифф. зач, Экз.**)	Экз.	Экз.

Примечание: \*\* кандидатский экзамен

#### 4. Содержание дисциплины

4.1. Распределение трудоемкости дисциплины по разделам и видам занятий. Разделы, темы дисциплины и их трудоемкость приведены в таблице 3.

Таблица 3 – Разделы, темы дисциплины, их трудоемкость

Разделы, темы дисциплины	Лекции (час)	ПЗ (СЗ) (час)	ЛР (час)	КП (час)	СРС (час)
Семестр 6					
Раздел 1. Основы языка программирования Python	4		4		9
Раздел 2. Предобработка данных.	4		4		9
Раздел 3. Исследовательский анализ данных	4		4		9
Раздел 4. Сбор и хранение данных.	5		5		11
Итого в семестре:	17		17		38
Итого	17	0	17	0	38

Практическая подготовка заключается в непосредственном выполнении обучающимися определенных трудовых функций, связанных с будущей профессиональной деятельностью.

4.2. Содержание разделов и тем лекционных занятий.

Содержание разделов и тем лекционных занятий приведено в таблице 4.

Таблица 4 – Содержание разделов и тем лекционного цикла

Номер раздела	Название и содержание разделов и тем лекционных занятий
1	Установка и настройка Jupyter Notebook, переменные и типы

	данных, строки, списки, цикл for Переменные и типы данных, строки, списки, цикл for, Pandas для анализа данных, модуль Numpy
2	Работа с пропусками, изменение типов данных, поиск дубликатов, категоризация данных, Стемминг, лемматизация
3	Первые графики и выводы, изучение срезов данных Работа с несколькими источниками данных, разбивка по группам данные
4	Web mining, введение в HTML, инструменты разработчика POST\get запросы, multiprocessing, threading, asyncio Регулярные выражения, парсинг HTML, API, JSON

#### 4.3. Практические (семинарские) занятия

Темы практических занятий и их трудоемкость приведены в таблице 5.

Таблица 5 – Практические занятия и их трудоемкость

№ п/п	Темы практических занятий	Формы практических занятий	Трудоемкость, (час)	Из них практической подготовки, (час)	№ раздела дисциплины
Учебным планом не предусмотрено					
Всего					

#### 4.4. Лабораторные занятия

Темы лабораторных занятий и их трудоемкость приведены в таблице 6.

Таблица 6 – Лабораторные занятия и их трудоемкость

№ п/п	Наименование лабораторных работ	Трудоемкость, (час)	Из них практической подготовки, (час)	№ раздела дисциплины
Семестр 6				
1	Установка Jupyter Notebook, работа с переменными и циклами	2	2	1
2	Изменение типов данных, списки, циклы, Знакомство с Pandas	2	2	1
3	Работа с пропусками, изменение типов данных, поиск дубликатов, категоризация данных	2	2	2
4	Стемминг, лемматизация	2	2	2
5	Построение графиков и изучение первых срезов	2	2	3

6	Работа с несколькими источниками данных	2	2	3
7	Введение в HTML и инструменты разработчика	2	2	4
8	Регулярные выражения, парсинг HTML, API, JSON	3	3	4
Всего		17		

4.5. Курсовое проектирование/ выполнение курсовой работы  
Учебным планом не предусмотрено

4.6. Самостоятельная работа обучающихся  
Виды самостоятельной работы и ее трудоемкость приведены в таблице 7.

Таблица 7 – Виды самостоятельной работы и ее трудоемкость

Вид самостоятельной работы	Всего, час	Семестр 6, час
1	2	3
Изучение теоретического материала дисциплины (ТО)	36	36
Курсовое проектирование (КП, КР)		
Расчетно-графические задания (РГЗ)		
Выполнение реферата (Р)		
Подготовка к текущему контролю успеваемости (ТКУ)	2	2
Домашнее задание (ДЗ)		
Контрольные работы заочников (КРЗ)		
Подготовка к промежуточной аттестации (ПА)		
Всего:	38	38

5. Перечень учебно-методического обеспечения  
для самостоятельной работы обучающихся по дисциплине (модулю)  
Учебно-методические материалы для самостоятельной работы обучающихся указаны в п.п. 7-11.

6. Перечень печатных и электронных учебных изданий  
Перечень печатных и электронных учебных изданий приведен в таблице 8.  
Таблица 8– Перечень печатных и электронных учебных изданий

Шифр/ URL адрес	Библиографическая ссылка	Количество экземпляров в библиотеке (кроме электронных экземпляров)
<a href="https://znanium.com/catalog/document?id=341232">https://znanium.com/catalog/document?id=341232</a>	Основы программирования на языке Python	

<a href="https://znanium.com/catalog/document?id=341066">https://znanium.com/catalog/document?id=341066</a>	Python и анализ данных	
<a href="https://znanium.com/catalog/document?id=390039">https://znanium.com/catalog/document?id=390039</a>	Программирование на Python	

7. Перечень электронных образовательных ресурсов информационно-телекоммуникационной сети «Интернет»

Перечень электронных образовательных ресурсов информационно-телекоммуникационной сети «Интернет», необходимых для освоения дисциплины приведен в таблице 9.

Таблица 9 – Перечень электронных образовательных ресурсов информационно-телекоммуникационной сети «Интернет»

URL адрес	Наименование
<a href="https://www.python.org">https://www.python.org</a>	Домашняя страница языка Python
<a href="https://pandas.pydata.org">https://pandas.pydata.org</a>	Домашняя страница библиотеки Pandas

8. Перечень информационных технологий

8.1. Перечень программного обеспечения, используемого при осуществлении образовательного процесса по дисциплине.

Перечень используемого программного обеспечения представлен в таблице 10.

Таблица 10– Перечень программного обеспечения

№ п/п	Наименование
	Не предусмотрено

8.2. Перечень информационно-справочных систем, используемых при осуществлении образовательного процесса по дисциплине

Перечень используемых информационно-справочных систем представлен в таблице 11.

Таблица 11– Перечень информационно-справочных систем

№ п/п	Наименование
	Не предусмотрено

9. Материально-техническая база

Состав материально-технической базы, необходимой для осуществления образовательного процесса по дисциплине, представлен в таблице 12.

Таблица 12 – Состав материально-технической базы

№ п/п	Наименование составной части материально-технической базы	Номер аудитории (при необходимости)
1	Лекционная аудитория (для лекционных занятий)	Аудитория укомплектована специализированной мебелью, оборудованием, техническими средствами обучения, служащими для представления учебной информации большой аудитории, набором демонстрационного оборудования и учебно-наглядными пособиями, обеспечивающими тематические иллюстрации, соответствующие рабочим учебным программам дисциплин (модулей).



2	Аудитория для практических занятий	Аудитория укомплектована специализированной мебелью, оборудованием, техническими средствами обучения, служащими для представления учебной информации большой аудитории
3	Аудитории общего пользования  (для групповых и индивидуальных консультаций, текущего контроля и промежуточной аттестации)	Аудитория укомплектована специализированной мебелью, оборудованием, техническими средствами обучения, служащими для предоставления учебной информации большой аудитории
4	Библиотека, Интернет-класс ГУАП (для самостоятельной работы)	Помещения укомплектованы специализированной мебелью, оборудованием, оснащены компьютерной техникой с возможностью подключения к сети «Интернет» и обеспечено доступом в электронную информационно-образовательную среду ГУАП

## 10. Оценочные средства для проведения промежуточной аттестации

10.1. Состав оценочных средств для проведения промежуточной аттестации обучающихся по дисциплине приведен в таблице 13.

Таблица 13 – Состав оценочных средств для проведения промежуточной аттестации

Вид промежуточной аттестации	Перечень оценочных средств
Экзамен	Список вопросов к экзамену; Экзаменационные билеты; Задачи; Тесты.

10.2. В качестве критериев оценки уровня сформированности (освоения) компетенций обучающимися применяется 5-балльная шкала оценки сформированности компетенций, которая приведена в таблице 14. В течение семестра может использоваться 100-балльная шкала модульно-рейтинговой системы Университета, правила использования которой, установлены соответствующим локальным нормативным актом ГУАП.

Таблица 14 – Критерии оценки уровня сформированности компетенций

Оценка компетенции 5-балльная шкала	Характеристика сформированных компетенций
«отлично» «зачтено»	– обучающийся глубоко и всесторонне усвоил программный материал; – уверенно, логично, последовательно и грамотно его излагает; – опираясь на знания основной и дополнительной литературы, тесно привязывает усвоенные научные положения с практической деятельностью направления; – умело обосновывает и аргументирует выдвигаемые им идеи; – делает выводы и обобщения; – свободно владеет системой специализированных понятий.
«хорошо» «зачтено»	– обучающийся твердо усвоил программный материал, грамотно и по существу излагает его, опираясь на знания основной литературы; – не допускает существенных неточностей; – увязывает усвоенные знания с практической деятельностью направления; – аргументирует научные положения;

Оценка компетенции	Характеристика сформированных компетенций
5-балльная шкала	
	<ul style="list-style-type: none"> <li>– делает выводы и обобщения;</li> <li>– владеет системой специализированных понятий.</li> </ul>
«удовлетворительно» «зачтено»	<ul style="list-style-type: none"> <li>– обучающийся усвоил только основной программный материал, по существу излагает его, опираясь на знания только основной литературы;</li> <li>– допускает несущественные ошибки и неточности;</li> <li>– испытывает затруднения в практическом применении знаний направления;</li> <li>– слабо аргументирует научные положения;</li> <li>– затрудняется в формулировании выводов и обобщений;</li> <li>– частично владеет системой специализированных понятий.</li> </ul>
«неудовлетворительно» «не зачтено»	<ul style="list-style-type: none"> <li>– обучающийся не усвоил значительной части программного материала;</li> <li>– допускает существенные ошибки и неточности при рассмотрении проблем в конкретном направлении;</li> <li>– испытывает трудности в практическом применении знаний;</li> <li>– не может аргументировать научные положения;</li> <li>– не формулирует выводов и обобщений.</li> </ul>

### 10.3. Типовые контрольные задания или иные материалы.

Вопросы (задачи) для экзамена представлены в таблице 15.

Таблица 15 – Вопросы (задачи) для экзамена

№ п/п	Перечень вопросов (задач) для экзамена	Код индикатора
1	Создайте переменную, хранящую количество студентов в группе. Назовите переменную <code>group_student</code> . Поместите в неё значение 20 с помощью оператора присваивания.	ПК-7.3.1
2	Приведите переменную к типу <code>int</code> . В какую сторону округлится число? Результат преобразования поместите в ту же переменную и выведите значение на экран.	ПК-7.3.1
3	Измените значение <code>fra_speakers</code> — прибавьте к нему 5. Выведите новое значение на экран.	ПК-7.3.1
4	Рассчитайте конверсию визитов в покупки из рассылок и контекстной рекламы, сохраните значения в соответствующие переменные. Результат выведите на экран так: Конверсия рассылок: ...% Конверсия контекстной рекламы: ...%	ПК-7.У.1
5	Посчитайте количество совершённых покупок для каждого источника трафика. Результат сохраните в переменной и выведите на экран.	ПК-7.У.1
6	Получите таблицу с данными о просмотрах. Сохраните результат в переменной и выведите первые 5 строк на экран.	ПК-7.У.1
7	Прочитайте файл, указав в качестве разделителя знак табуляции, и сохраните результат в датафрейме. Выведите его первые пять строк.	ПК-7.В.1
8	Постройте гистограмму с число корзинок до 100	ПК-7.В.1

9	Нарисуйте диаграмму размаха для, ограничив диапазон по вертикали значениями -100 и 1000.	ПК-7.В.1
10	Сделайте срез данных и выведите их на экран	ПК-7.В.1

Вопросы (задачи) для зачета / дифф. зачета представлены в таблице 16.

Таблица 16 – Вопросы (задачи) для зачета / дифф. зачета

№ п/п	Перечень вопросов (задач) для зачета / дифф. зачета	Код индикатора
	Учебным планом не предусмотрено	

Перечень тем для курсового проектирования/выполнения курсовой работы представлены в таблице 17.

Таблица 17 – Перечень тем для курсового проектирования/выполнения курсовой работы

№ п/п	Примерный перечень тем для курсового проектирования/выполнения курсовой работы
	Учебным планом не предусмотрено

Вопросы для проведения промежуточной аттестации в виде тестирования представлены в таблице 18.

Таблица 18 – Примерный перечень вопросов для тестов

№ п/п	Примерный перечень вопросов для тестов	Код индикатора
1	Как обратиться к переменной а) по типу б) по имени в) по значению	ПК-7.3.1
2	Какой символ отвечает за переход на новую строку? а) \t б) \n в) \nl г) \x	ПК-7.3.1
3	Какие элементы могут быть в списке? а) Целые числа б) Вещественные числа в) Строки г) Любые объекты	ПК-7.3.1
4	Какой метод добавит ровно один элемент в конец списка? а) append() б) extend() в) index() г) pop()	ПК-7.3.1
5	Выберите метод, который заменит пропуски на заданное значение. а) fillnone() б) fillna() в) fillnull() г) fillnan()	ПК-7.У.1
6	Выберите метод, который сохранит данные из Excel-файла в датафрейм. а) read_csv() б) read_file() в) read_excel()	ПК-7.У.1

	г) read_binary()	
7	Какие типы данных существуют в Pandas? Выберите несколько вариантов. а) int б) float в) str г) object	ПК-7.У.1
8	Данные записаны в объект Series с именем data. Среди значений встречаются дубликаты, и некоторые из них отличаются только форматированием. Какой код найдёт все повторы и неявные дубликаты? а) data.duplicated() б) data.duplicated().sum() в) data.value_counts() г) data.str.lower().duplicated()	ПК-7.У.1
9	У метода read_csv() есть параметр sep, в котором задают разделитель колонок датафрейма. Какой символ указать при чтении CSV-файла? а) sep=' ' б) sep=', ' в) sep='\t' г) Выбор символа зависит от того, какой разделитель использован в данных	ПК-7.В.1
10	Выберите метод, который построит диаграмму размаха. а) hist() б) boxplot() в) plot() г) whiskerplot()	ПК-7.В.1
11	Выберите код, который включит в метод query() внешнюю переменную. а) df.query('color == @variable') б) df.query('color == \$variable') в) df.query('color == "variable"') г) df.query('color == %variable')	ПК-7.В.1
12	Выберите код, который объединит датафреймы в такую таблицу. а) df1.join(df2, on='name') б) df1.merge(df2, on='name', how='left') в) df1.merge(df2, on='name', how='right') г) df1.join(df2, on='name', how='right')	ПК-7.В.1

Перечень тем контрольных работ по дисциплине обучающихся заочной формы обучения, представлены в таблице 19.

Таблица 19 – Перечень контрольных работ

№ п/п	Перечень контрольных работ
	Не предусмотрено

10.4. Методические материалы, определяющие процедуры оценивания индикаторов, характеризующих этапы формирования компетенций, содержатся в локальных нормативных актах ГУАП, регламентирующих порядок и процедуру проведения текущего контроля успеваемости и промежуточной аттестации обучающихся ГУАП.

## 11. Методические указания для обучающихся по освоению дисциплины

11.1. Методические указания для обучающихся по освоению лекционного материала (если предусмотрено учебным планом по данной дисциплине).

Основное назначение лекционного материала – логически стройное, системное, глубокое и ясное изложение учебного материала. Назначение современной лекции в рамках дисциплины не в том, чтобы получить всю информацию по теме, а в освоении фундаментальных проблем дисциплины, методов научного познания, новейших достижений научной мысли. В учебном процессе лекция выполняет методологическую, организационную и информационную функции. Лекция раскрывает понятийный аппарат конкретной области знания, её проблемы, дает цельное представление о дисциплине, показывает взаимосвязь с другими дисциплинами.

Планируемые результаты при освоении обучающимися лекционного материала:

- получение современных, целостных, взаимосвязанных знаний, уровень которых определяется целевой установкой к каждой конкретной теме;
- получение опыта творческой работы совместно с преподавателем;
- развитие профессионально-деловых качеств, любви к предмету и самостоятельного творческого мышления.
- появление необходимого интереса, необходимого для самостоятельной работы;
- получение знаний о современном уровне развития науки и техники и о прогнозе их развития на ближайшие годы;
- научиться методически обрабатывать материал (выделять главные мысли и положения, приходить к конкретным выводам, повторять их в различных формулировках);
- получение точного понимания всех необходимых терминов и понятий.

Лекционный материал может сопровождаться демонстрацией слайдов и использованием раздаточного материала при проведении коротких дискуссий об особенностях применения отдельных тематик по дисциплине.

Структура предоставления лекционного материала:

### **Тема 1. Риск как экономическая категория. Величина риска.**

Понятие и сущность экономических рисков. Виды рисков. Классификация рисков. Эволюция научных взглядов по оценке и анализу рисков. Понятие риска. Основные категории рисков. Риски в теории проектного финансирования. Политические риски. Институциональная нестабильность. Риски изменения правил регулирования деятельности частного партнера, общих и специальных нормативных правовых актов. Обстоятельства непреодолимой силы. Коммерческие (проектные) риски (строительные, эксплуатационные, сервисные, риски спроса и рентабельности).

Макроэкономические (валютные и финансовые) риски. Классификаторы видов рисков: по времени возникновения (ретроспективные, текущие, перспективные); по факторам возникновения (политические и экономические (финансовые, коммерческие и т.д.)); по характеру учета (внешние - не связанные непосредственно с деятельностью предприятия; внутренние - в результате деятельности предприятия); по характеру последствий (чистые, спекулятивные); по сфере возникновения (производственные, коммерческие, финансовые). По характеру деятельности риски: производственные; финансовые; страховые; коммерческие; посреднические.

### **Тема 2. Оценка рисков и анализ развития рисков ситуации**

Общие принципы оценки рисков. Математические методы оценки рисков. Дисперсия и среднее квадратическое отклонение. Коэффициент вариации.

Нематематические методы оценки. Комплексный экономический ущерб

### Тема 3. Оценка риска экспертными методами. Методы работы экспертов

Качественная оценка рисков. Общая схема экспертизы. Анкетирование. Работа с экспертами. Организация экспертизы. Метод Дельфи. Доверие. Коэффициент конкордации. Мозговая атака. Мозговой штурм. Обратная мозговая атака. Метод тестирования.

Метод творческих обсуждений. Корабельный совет. Оператор РВС. Метод маленьких человечков

11.2. Методические указания для обучающихся по участию в семинарах (*если предусмотрено учебным планом по данной дисциплине*)

Основной целью для обучающегося является систематизация и обобщение знаний по изучаемой теме, разделу, формирование умения работать с дополнительными источниками информации, сопоставлять и сравнивать точки зрения, конспектировать прочитанное, высказывать свою точку зрения и т.п. В соответствии с ведущей дидактической целью содержанием семинарских занятий являются узловые, наиболее трудные для понимания и усвоения темы, разделы дисциплины. Спецификой данной формы занятий является совместная работа преподавателя и обучающегося над решением поставленной проблемы, а поиск верного ответа строится на основе чередования индивидуальной и коллективной деятельности.

При подготовке к семинарскому занятию по теме прослушанной лекции необходимо ознакомиться с планом его проведения, с литературой и научными публикациями по теме семинара.

#### Требования к проведению семинаров

Высокий уровень владения материалом по теме дискуссии.

Превосходное умение формулировать свою позицию, отстаивать её в споре, задавать вопросы, обсуждать дискуссионные положения. Высокий уровень этики ведения дискуссии

11.3. Методические указания для обучающихся по прохождению практических занятий (*если предусмотрено учебным планом по данной дисциплине*)

Практическое занятие является одной из основных форм организации учебного процесса, заключающаяся в выполнении обучающимися под руководством преподавателя комплекса учебных заданий с целью усвоения научно-теоретических основ учебной дисциплины, приобретения умений и навыков, опыта творческой деятельности.

Целью практического занятия для обучающегося является привитие обучающимся умений и навыков практической деятельности по изучаемой дисциплине.

Планируемые результаты при освоении обучающимися практических занятий:

- закрепление, углубление, расширение и детализация знаний при решении конкретных задач;
- развитие познавательных способностей, самостоятельности мышления, творческой активности;
- овладение новыми методами и методиками изучения конкретной учебной дисциплины;
- выработка способности логического осмысления полученных знаний для выполнения заданий;
- обеспечение рационального сочетания коллективной и индивидуальной форм обучения.

### Требования к проведению практических занятий

*На практических занятиях рассматриваются следующие темы:*

Обучающиеся самостоятельно пишут работу на заданную тему и сдают преподавателю в письменном виде. В работе производится обзор материалов определённой тематической области либо предлагается собственное решение определённой теоретической или практической проблемы.

Оцениваются проработка источников, изложение материала, формулировка выводов, соблюдение требований к структуре и оформлению работы, своевременность выполнения. В случае публичной защиты оцениваются также ораторские способности.

На занятии формулируется проблема, не имеющую однозначного решения. Обучающиеся предлагают решения, формулируют свою позицию, задают друг другу вопросы, выдвигают аргументы и контраргументы в режиме дискуссии. Оцениваются владение материалом, способность генерировать свои идеи и давать обоснованную оценку чужим идеям, задавать вопросы и отвечать на вопросы, работать в группе, придерживаться этики ведения дискуссии

11.4. Методические указания для обучающихся по выполнению лабораторных работ *(если предусмотрено учебным планом по данной дисциплине)*

В ходе выполнения лабораторных работ обучающийся должен углубить и закрепить знания, практические навыки, овладеть современной методикой и техникой эксперимента в соответствии с квалификационной характеристикой обучающегося. Выполнение лабораторных работ состоит из экспериментально-практической, расчетно-аналитической частей и контрольных мероприятий.

Выполнение лабораторных работ обучающимся является неотъемлемой частью изучения дисциплины, определяемой учебным планом, и относится к средствам, обеспечивающим решение следующих основных задач обучающегося:

- приобретение навыков исследования процессов, явлений и объектов, изучаемых в рамках данной дисциплины;
- закрепление, развитие и детализация теоретических знаний, полученных на лекциях;
- получение новой информации по изучаемой дисциплине;
- приобретение навыков самостоятельной работы с лабораторным оборудованием и приборами.

### Задание и требования к проведению лабораторных работ

*Учебным планом Лабораторные работы не предусмотрены*

### Структура и форма отчета о лабораторной работе

*Учебным планом Лабораторные работы не предусмотрены*

### Требования к оформлению отчета о лабораторной работе

*Учебным планом Лабораторные работы не предусмотрены*

11.5. Методические указания для обучающихся по прохождению курсового проектирования/выполнения курсовой работы *(если предусмотрено учебным планом по данной дисциплине)*

Курсовой проект/ работа проводится с целью формирования у обучающихся опыта комплексного решения конкретных задач профессиональной деятельности.

Курсовой проект/ работа позволяет обучающемуся:

Структура пояснительной записки курсового проекта/ работы  
*Учебным планом курсовой проект не предусмотрен*

Требования к оформлению пояснительной записки курсового проекта/ работы  
*Учебным планом курсовой проект не предусмотрен*

*Если методические указания по курсовому проектированию/ выполнению курсовой работы имеются в изданном виде, в виде электронных ресурсов библиотеки ГУАП, системы LMS, кафедры и т.д., необходимо дать на них ссылку или привести URL адрес.*

11.6. Методические указания для обучающихся по прохождению самостоятельной работы

В ходе выполнения самостоятельной работы, обучающийся выполняет работу по заданию и при методическом руководстве преподавателя, но без его непосредственного участия.

Для обучающихся по заочной форме обучения, самостоятельная работа может включать в себя контрольную работу.

В процессе выполнения самостоятельной работы, у обучающегося формируется целесообразное планирование рабочего времени, которое позволяет им развивать умения и навыки в усвоении и систематизации приобретаемых знаний, обеспечивает высокий уровень успеваемости в период обучения, помогает получить навыки повышения профессионального уровня.

Методическими материалами, направляющими самостоятельную работу обучающихся являются:

- учебно-методический материал по дисциплине;
- методические указания по выполнению контрольных работ (для обучающихся по заочной форме обучения).

*Рекомендации по выполнению рефератов*

Тема полностью раскрыта.

Продемонстрирован высокий уровень владения материалом по теме работы.

Использованы надлежащие источники в нужном количестве.

Структура работы и применённые методы соответствуют поставленным задачам

11.7. Методические указания для обучающихся по прохождению текущего контроля успеваемости.

Текущий контроль успеваемости предусматривает контроль качества знаний обучающихся, осуществляемого в течение семестра с целью оценивания хода освоения дисциплины.

*Обязательно для заполнения преподавателем: указываются требования и методы проведения текущего контроля успеваемости, а также как результаты текущего контроля успеваемости будут учитываться при проведении промежуточной аттестации.*

11.8. Методические указания для обучающихся по прохождению промежуточной аттестации.

Промежуточная аттестация обучающихся предусматривает оценивание промежуточных и окончательных результатов обучения по дисциплине. Она включает в себя:



– экзамен – форма оценки знаний, полученных обучающимся в процессе изучения всей дисциплины или ее части, навыков самостоятельной работы, способности применять их для решения практических задач. Экзамен, как правило, проводится в период экзаменационной сессии и завершается аттестационной оценкой «отлично», «хорошо», «удовлетворительно», «неудовлетворительно».

– зачет – это форма оценки знаний, полученных обучающимся в ходе изучения учебной дисциплины в целом или промежуточная (по окончании семестра) оценка знаний обучающимся по отдельным разделам дисциплины с аттестационной оценкой «зачтено» или «не зачтено».

– дифференцированный зачет – это форма оценки знаний, полученных обучающимся при изучении дисциплины, при выполнении курсовых проектов, курсовых работ, научно-исследовательских работ и прохождении практик с аттестационной оценкой «отлично», «хорошо», «удовлетворительно», «неудовлетворительно».

– Зачёт нацелен на комплексную проверку освоения дисциплины. Обучающийся получает вопрос (вопросы) либо задание (задания) и время на подготовку.

– Зачёт проводится в устной, письменной или компьютерной форме. Оценивается владение материалом, его системное освоение, способность применять нужные знания, навыки и умения при анализе проблемных ситуаций и решении практических заданий.

Лист внесения изменений в рабочую программу дисциплины

Дата внесения изменений и дополнений. Подпись внесшего изменения	Содержание изменений и дополнений	Дата и № протокола заседания кафедры	Подпись зав. кафедрой