

МИНИСТЕРСТВО НАУКИ И ВЫСШЕГО ОБРАЗОВАНИЯ РОССИЙСКОЙ
ФЕДЕРАЦИИ
федеральное государственное автономное образовательное учреждение высшего
образования
"САНКТ-ПЕТЕРБУРГСКИЙ ГОСУДАРСТВЕННЫЙ УНИВЕРСИТЕТ
АЭРОКОСМИЧЕСКОГО ПРИБОРОСТРОЕНИЯ"

Кафедра № 81

УТВЕРЖДАЮ

Руководитель направления

Д.Э.Н., доц.

(должность, уч. степень, звание)

А.С. Будагов

(инициалы, фамилия)



(подпись)

«22» Июня 2022 г

РАБОЧАЯ ПРОГРАММА ДИСЦИПЛИНЫ


«Система государственных финансов»
(Наименование дисциплины)

Код направления подготовки/ специальности	38.03.01
Наименование направления подготовки/ специальности	Экономика
Наименование направленности	Экономика предприятий и организаций
Форма обучения	очная

Лист согласования рабочей программы дисциплины

Программу составил (а)

Старший преподаватель
(должность, уч. степень, звание)

22.06.2022 
(подпись, дата)

А.Э. Бердин
(инициалы, фамилия)

Программа одобрена на заседании кафедры № 81

«22» Июня 2022 г, протокол № 13

Заведующий кафедрой № 81


к.э.н., доц.
(уч. степень, звание)

22.06.2022 
(подпись, дата)

И.В. Романова
(инициалы, фамилия)

Ответственный за ОП ВО 38.03.01(04)


доц., к.э.н., доц.
(должность, уч. степень, звание)

22.06.2022 
(подпись, дата)

Н.А. Иванова
(инициалы, фамилия)

Заместитель директора института №8 по методической работе

доц., к.э.н., доц.
(должность, уч. степень, звание)

22.06.2022 
(подпись, дата)

Л.В. Рудакова
(инициалы, фамилия)

Аннотация

Дисциплина «Система государственных финансов» входит в образовательную программу высшего образования – программу бакалавриата по направлению подготовки/ специальности 38.03.01 «Экономика» направленности «Экономика предприятий и организаций». Дисциплина реализуется кафедрой «№81».

Дисциплина нацелена на формирование у выпускника следующих компетенций:

ПК-6 «Способен анализировать и интерпретировать финансовую и экономическую информацию для принятия управленческих решений»

Содержание дисциплины охватывает круг вопросов, связанных с изучением основных положений теории бюджетной системы: принципы построения, бюджетное устройство, доходы и расходы бюджетов всех уровней, методы и методики формирования доходов и расчета расходов федерального бюджета, бюджетов субъектов РФ, местных бюджетов, методология построения бюджетной системы, бюджетная классификация, математический аппарат расчета доходов и расходов бюджетов всех уровней бюджетной системы. Особое внимание уделено анализу бюджетной системы, особенностям расходов бюджетов, внебюджетным и целевым бюджетным фондам, бюджетному процессу, межбюджетным отношениям и бюджетному праву

Преподавание дисциплины предусматривает следующие формы организации учебного процесса: *лекции, самостоятельная работа обучающегося.*

Программой дисциплины предусмотрены следующие виды контроля: текущий контроль успеваемости, промежуточная аттестация в форме экзамена.

Общая трудоемкость освоения дисциплины составляет 5 зачетных единиц, 180 часов.

Язык обучения по дисциплине «русский»

1. Перечень планируемых результатов обучения по дисциплине

1.1. Цели преподавания дисциплины

Целью преподавания дисциплины является формирование у обучающихся базовых

знаний, теоретических основ и практических навыков в области организации бюджетных отношений, включая составление, рассмотрение, утверждение и исполнение бюджетов разных уровней, в сфере формирования доходов и расходов бюджетов, управления государственным долгом, а также в сфере функционирования внебюджетных фондов, умение использовать нормативные правовые документы в своей деятельности, способность собрать и проанализировать исходные данные, необходимые для расчета экономических и социально-экономических показателей, характеризующих деятельность хозяйствующих субъектов.

Обучающимся, которые изучают «Бюджетную систему» РФ, представляется возможность развивать и продемонстрировать навыки анализа структуры доходов и расходов бюджетов разных уровней бюджетной системы Российской Федерации, инвестиционного потенциала бюджетных организаций, навыки оценки межбюджетных денежных потоков и их эффективность, навыки рассчитывать основные показатели, которые характеризуют государственный бюджет и государственные внебюджетные фонды, обосновывать их и представлять результаты работы в соответствии с принятыми стандартами.

1.2. Дисциплина входит в состав части, формируемой участниками образовательных отношений, образовательной программы высшего образования (далее – ОП ВО).

1.3. Перечень планируемых результатов обучения по дисциплине, соотнесенных с планируемыми результатами освоения ОП ВО.

В результате изучения дисциплины обучающийся должен обладать следующими компетенциями или их частями. Компетенции и индикаторы их достижения приведены в таблице 1.

Таблица 1 – Перечень компетенций и индикаторов их достижения

Категория (группа) компетенции	Код и наименование компетенции	Код и наименование индикатора достижения компетенции
Профессиональные компетенции	ПК-6 Способен анализировать и интерпретировать финансовую и экономическую информацию для принятия управленческих решений	ПК-6.3.1 знать нормативные правовые акты, регулирующие финансово-хозяйственную деятельность организации, методы сбора и обработки экономической информации, налоговое, банковское законодательство, а также осуществления технико-экономических расчетов и анализа хозяйственной деятельности организации, с использованием вычислительной техники, порядок разработки

		<p>бизнес-планов организации в соответствии с отраслевой направленностью</p> <p>ПК-6.В.1 владеть навыками сбора и обработки исходных данных для составления проектов финансово-хозяйственной, производственной и коммерческой деятельности (бизнес-планов) организации, подготовки исходных данных для проведения расчетов и анализа экономических и финансово-экономических показателей, характеризующих деятельность организации, для налоговых расчетов, для оценки кредитоспособности</p>
--	--	---

2. Место дисциплины в структуре ОП

Дисциплина может базироваться на знаниях, ранее приобретенных обучающимися при изучении следующих дисциплин:

- «Экономика. Макроэкономика»,
- «Экономика. Микроэкономика»,
- «Финансы»

Знания, полученные при изучении материала данной дисциплины, имеют как самостоятельное значение, так и могут использоваться при изучении других дисциплин:

- «Макроэкономическое планирование и прогнозирование»,
- «Налоги»,
- ...

3. Объем и трудоемкость дисциплины

Данные об общем объеме дисциплины, трудоемкости отдельных видов учебной работы по дисциплине (и распределение этой трудоемкости по семестрам) представлены в таблице 2.

Таблица 2 – Объем и трудоемкость дисциплины

Вид учебной работы	Всего	Трудоемкость по семестрам
		№6
1	2	3
Общая трудоемкость дисциплины, ЗЕ/ (час)	5/ 180	5/ 180
Из них часов практической подготовки	17	17
Аудиторные занятия, всего час.	51	51
в том числе:		
лекции (Л), (час)	34	34
практические/семинарские занятия (ПЗ), (час)	17	17
лабораторные работы (ЛР), (час)		
курсовой проект (работа) (КП, КР), (час)		
экзамен, (час)	36	36
Самостоятельная работа, всего (час)	93	93
Вид промежуточной аттестации: зачет, дифф. зачет, экзамен (Зачет, Дифф. зач, Экз.**)	Экз.	Экз.

Примечание: ** кандидатский экзамен

4. Содержание дисциплины

4.1. Распределение трудоемкости дисциплины по разделам и видам занятий.

Разделы, темы дисциплины и их трудоемкость приведены в таблице 3.

Таблица 3 – Разделы, темы дисциплины, их трудоемкость

Разделы, темы дисциплины	Лекции (час)	ПЗ (СЗ) (час)	ЛР (час)	КП (час)	СРС (час)
Семестр 6					
Раздел 1. Экономическое содержание и организация бюджетных отношений в Российской Федерации	4	2			
Тема 1.1. Бюджет и бюджетная система Российской Федерации. Тема 1.2. Целевые бюджетные и внебюджетные фонды.					
Раздел 2 Основы построения бюджетной системы Российской Федерации	16	8			
Тема 2.1 Бюджетная классификация РФ Тема 2.2. Доходы бюджетов и доходные полномочия органов государственной власти Тема 2.3. Расходы бюджета и расходные полномочия органов государственной власти Тема 2.4. Механизмы межбюджетного выравнивания в Российской Федерации					
Раздел 3. Бюджетный процесс в Российской Федерации	14	7			
Тема 3.1. Основы бюджетного планирования и прогнозирования в Бюджетной политики Тема 3.2. Бюджетный процесс в Российской Федерации					
Итого в семестре:	34	17			93
Итого	34	17	0	0	93

Практическая подготовка заключается в непосредственном выполнении обучающимися определенных трудовых функций, связанных с будущей профессиональной деятельностью.

4.2. Содержание разделов и тем лекционных занятий.

Содержание разделов и тем лекционных занятий приведено в таблице 4.

Таблица 4 – Содержание разделов и тем лекционного цикла

Номер раздела	Название и содержание разделов и тем лекционных занятий
1	Экономическое содержание и организация бюджетных отношений в Российской Федерации.
1	Бюджет и бюджетная система Российской Федерации.
1	Целевые бюджетные и внебюджетные фонды.
2	Основы построения бюджетной системы Российской Федерации

2	Бюджетная классификация РФ.
2	Доходы бюджета и доходные полномочия органов государственной власти
2	Расходы бюджета и расходные полномочия органов государственной власти
2	Механизмы межбюджетного выравнивания в РФ
3	Бюджетный процесс в РФ
3	Основы бюджетного планирования и прогнозирования Бюджетной политикой
3	Бюджетный процесс в РФ

4.3. Практические (семинарские) занятия

Темы практических занятий и их трудоемкость приведены в таблице 5.

Таблица 5 – Практические занятия и их трудоемкость

№ п/п	Темы практических занятий	Формы практических занятий	Трудоемкость, (час)	Из них практической подготовки, (час)	№ раздела дисциплины
Семестр 6					
1	Бюджетные отношения в РФ	ПР	2		
2	Бюджеты различных уровней	ПР	2		
3	Доходы органов государственной власти	ПР	4		
4	Расходы органов государственной власти	ПР	4		
5	Бюджетный процесс	ПР	3		
6	Внебюджетные фонды	ПР	2		
Всего			17		

4.4. Лабораторные занятия

Темы лабораторных занятий и их трудоемкость приведены в таблице 6.

Таблица 6 – Лабораторные занятия и их трудоемкость

№ п/п	Наименование лабораторных работ	Трудоемкость, (час)	Из них практической подготовки, (час)	№ раздела дисциплины
Учебным планом не предусмотрено				
Всего				

4.5. Курсовое проектирование/ выполнение курсовой работы

Учебным планом не предусмотрено

4.6. Самостоятельная работа обучающихся

Виды самостоятельной работы и ее трудоемкость приведены в таблице 7.

Таблица 7 – Виды самостоятельной работы и ее трудоемкость

Вид самостоятельной работы	Всего, час	Семестр 6, час
1	2	3
Изучение теоретического материала дисциплины (ТО)	63	63
Курсовое проектирование (КП, КР)		
Расчетно-графические задания (РГЗ)		
Выполнение реферата (Р)		
Подготовка к текущему контролю успеваемости (ТКУ)		
Домашнее задание (ДЗ)		
Контрольные работы заочников (КРЗ)		
Подготовка к промежуточной аттестации (ПА)	30	30
Всего:	93	93

5. Перечень учебно-методического обеспечения

для самостоятельной работы обучающихся по дисциплине (модулю)

Учебно-методические материалы для самостоятельной работы обучающихся указаны в п.п. 7-11.

6. Перечень печатных и электронных учебных изданий

Перечень печатных и электронных учебных изданий приведен в таблице 8.

Таблица 8– Перечень печатных и электронных учебных изданий

Шифр/ URL адрес	Библиографическая ссылка	Количество экземпляров в библиотеке (кроме электронных экземпляров)
336(075) Г 45 336	Грицюк Т.В. Бюджетная система РФ. Учебно-методическое пособие.- М: Финансы и статистика, 2013, 560 с	25
558 М15 338	Золотарева Г.И. Бюджетная система Российской Федерации. Издатель – КноРус, 2015.- 342 с.	35
330 М42	Макроэкономическое планирование и прогнозирование: учебное пособие/ С.Н. Медведева; СПбГУАП.- Издательство ГУАП, 2016. - 150	20

7. Перечень электронных образовательных ресурсов информационно-телекоммуникационной сети «Интернет»

Перечень электронных образовательных ресурсов информационно-телекоммуникационной сети «Интернет», необходимых для освоения дисциплины приведен в таблице 9.

Таблица 9 – Перечень электронных образовательных ресурсов информационно-телекоммуникационной сети «Интернет»

URL адрес	Наименование
http://www.gks.ru/	Федеральная служба государственной статистики
http://www.economy.gov.ru/	Министерство экономического развития Российской Федерации
http://www.cbr.ru/	Центральный банк Российской Федерации
http://www.minfin.ru/	Министерство финансов Российской Федерации

8. Перечень информационных технологий

8.1. Перечень программного обеспечения, используемого при осуществлении образовательного процесса по дисциплине.

Перечень используемого программного обеспечения представлен в таблице 10.

Таблица 10– Перечень программного обеспечения

№ п/п	Наименование
	Не предусмотрено

8.2. Перечень информационно-справочных систем, используемых при осуществлении образовательного процесса по дисциплине

Перечень используемых информационно-справочных систем представлен в таблице 11.

Таблица 11– Перечень информационно-справочных систем

№ п/п	Наименование
	Не предусмотрено

9. Материально-техническая база

Состав материально-технической базы, необходимой для осуществления образовательного процесса по дисциплине, представлен в таблице 12.

Таблица 12 – Состав материально-технической базы

№ п/п	Наименование составной части материально-технической базы	Номер аудитории (при необходимости)
1	Лекционная аудитория (для лекционных занятий)	Аудитория укомплектована специализированной мебелью, оборудованием, техническими средствами обучения, служащими для представления учебной информации большой аудитории, набором демонстрационного оборудования и учебно-наглядными пособиями, обеспечивающими тематические иллюстрации, соответствующие рабочим учебным программам дисциплин (модулей).
2	Аудитория для практических занятий	Аудитория укомплектована специализированной мебелью, оборудованием, техническими средствами обучения, служащими для представления учебной информации большой аудитории

3	Аудитории общего пользования (для групповых и индивидуальных консультаций, текущего контроля и промежуточной аттестации)	Аудитория укомплектована специализированной мебелью, оборудованием, техническими средствами обучения, служащими для предоставления учебной информации большой аудитории
4	Библиотека, Интернет-класс ГУАП (для самостоятельной работы)	Помещения укомплектованы специализированной мебелью, оборудованием, оснащены компьютерной техникой с возможностью подключения к сети «Интернет» и обеспечено доступом в электронную информационно-образовательную среду ГУАП

10. Оценочные средства для проведения промежуточной аттестации

10.1. Состав оценочных средств для проведения промежуточной аттестации обучающихся по дисциплине приведен в таблице 13.

Таблица 13 – Состав оценочных средств для проведения промежуточной аттестации

Вид промежуточной аттестации	Перечень оценочных средств
Экзамен	Список вопросов к экзамену; Экзаменационные билеты; Задачи; Тесты.

10.2. В качестве критериев оценки уровня сформированности (освоения) компетенций обучающимися применяется 5-балльная шкала оценки сформированности компетенций, которая приведена в таблице 14. В течение семестра может использоваться 100-балльная шкала модульно-рейтинговой системы Университета, правила использования которой, установлены соответствующим локальным нормативным актом ГУАП.

Таблица 14 – Критерии оценки уровня сформированности компетенций

Оценка компетенции	Характеристика сформированных компетенций
5-балльная шкала	
«отлично» «зачтено»	<ul style="list-style-type: none"> – обучающийся глубоко и всесторонне усвоил программный материал; – уверенно, логично, последовательно и грамотно его излагает; – опираясь на знания основной и дополнительной литературы, тесно привязывает усвоенные научные положения с практической деятельностью направления; – умело обосновывает и аргументирует выдвигаемые им идеи; – делает выводы и обобщения; – свободно владеет системой специализированных понятий.
«хорошо» «зачтено»	<ul style="list-style-type: none"> – обучающийся твердо усвоил программный материал, грамотно и по существу излагает его, опираясь на знания основной литературы; – не допускает существенных неточностей; – увязывает усвоенные знания с практической деятельностью направления; – аргументирует научные положения; – делает выводы и обобщения; – владеет системой специализированных понятий.

Оценка компетенции	Характеристика сформированных компетенций
5-балльная шкала	
«удовлетворительно» «зачтено»	<ul style="list-style-type: none"> – обучающийся усвоил только основной программный материал, по существу излагает его, опираясь на знания только основной литературы; – допускает несущественные ошибки и неточности; – испытывает затруднения в практическом применении знаний направления; – слабо аргументирует научные положения; – затрудняется в формулировании выводов и обобщений; – частично владеет системой специализированных понятий.
«неудовлетворительно» «не зачтено»	<ul style="list-style-type: none"> – обучающийся не усвоил значительной части программного материала; – допускает существенные ошибки и неточности при рассмотрении проблем в конкретном направлении; – испытывает трудности в практическом применении знаний; – не может аргументировать научные положения; – не формулирует выводов и обобщений.

10.3. Типовые контрольные задания или иные материалы.

Вопросы (задачи) для экзамена представлены в таблице 15.

Таблица 15 – Вопросы (задачи) для экзамена

№ п/п	Перечень вопросов (задач) для экзамена	Код индикатора
1	Нормативные правовые акты, регламентирующие основы построения и функционирования бюджетной системы РФ	ПК-6.3.1
2	Бюджетные полномочия РФ	ПК-6.В.1
3	Бюджетные полномочия субъектов РФ	ПК-6.3.1
4	Бюджетное устройство РФ	ПК-6.3.1
5	Бюджетная система РФ и ее уровни	ПК-6.3.1
6	Классификация доходов бюджетов	ПК-6.В.1
7	Классификация расходов бюджетов	ПК-6.В.1
8	Классификация источников финансирования дефицитов бюджетов	ПК-6.В.1
9	Налоговые и не налоговые доходы федерального бюджета	ПК-6.3.1
10	Налоговые и не налоговые доходы бюджетов субъектов РФ	ПК-6.3.1
11	Расходные обязательства РФ	ПК-6.3.1
12	Расходные обязательства субъектов РФ	ПК-6.В.1
13	Резервный фонд и фонд национального благосостояния	ПК-6.В.1

Вопросы (задачи) для зачета / дифф. зачета представлены в таблице 16.

Таблица 16 – Вопросы (задачи) для зачета / дифф. зачета

№ п/п	Перечень вопросов (задач) для зачета / дифф. зачета	Код индикатора
	Учебным планом не предусмотрено	

Перечень тем для курсового проектирования/выполнения курсовой работы представлены в таблице 17.

Таблица 17 – Перечень тем для курсового проектирования/выполнения курсовой работы

№ п/п	Примерный перечень тем для курсового проектирования/выполнения курсовой работы
	Учебным планом не предусмотрено

Вопросы для проведения промежуточной аттестации в виде тестирования представлены в таблице 18.

Таблица 18 – Примерный перечень вопросов для тестов

№ п/п	Примерный перечень вопросов для тестов	Код индикатора
1	<p>Принцип единства бюджетной системы заключается в единстве:</p> <p>а) правовой базы;</p> <p>б) денежной системы;</p> <p>в) форм бюджетной документации и отчетности;</p> <p>г) все перечисленное.</p>	
2	<p>Трансферты — это:</p> <p>а) налоговые платежи;</p> <p>б) оказание финансовой помощи из федерального бюджета нижестоящим бюджетам</p> <p>в) денежные выплаты предприятиям из бюджетов;</p> <p>г) перевод иностранной валюты или золота из одной страны в другую.</p>	
3	<p>Необходимость существования бюджета обусловлена:</p> <p>а) необходимостью финансирования обороны, управления и непроизводственной сферы;</p> <p>б) необходимостью финансирования международной деятельности;</p> <p>в) необходимостью финансирования общегосударственных</p>	
4	<p>При реализации отношений государственного кредитам государство может являться:</p> <p>а) кредитором;</p> <p>б) заемщиком;</p> <p>в) гарантом или поручителем;</p> <p>г) все перечисленное</p>	
5	<p>Консолидированный бюджет России — это:</p>	

	<p>а) свод всех бюджетов, входящих в бюджетную систему России;</p> <p>б) свод федерального бюджета и консолидированных бюджетов субъектов Федерации;</p> <p>в) свод федерального бюджета и отдельных региональных бюджетов;</p> <p>г) все перечисленное;</p>	
6	<p>К звеньям бюджетного механизма относятся:</p> <p>а) Министерство финансов Российской Федерации;</p> <p>б) финансовые органы субъектов Федерации;</p> <p>в) местные финансовые органы;</p> <p>г) все вышеперечисленное.</p>	
7	<p>Трансферты субъектов Федерации выплачиваются:</p> <p>а) из Фонда финансовой поддержки субъектов Российской Федерации;</p> <p>б) из бюджетов субъектов Российской Федерации;</p> <p>в) из резервных фондов Российской Федерации;</p> <p>г) из Пенсионного фонда РФ.</p>	
8	<p>В Бюджетном кодексе Российской Федерации бюджет определен как:</p> <p>а) форма образования и расходования фонда денежных средств;</p> <p>б) система денежных императивных отношений;</p> <p>в) специфический финансовый план;</p> <p>г) вид денежной помощи, предназначенной на определенную цель.</p>	
9	<p>В общей сумме налоговых платежей в федеральный бюджет наибольший удельный вес занимает:</p> <p>а) налог на прибыль;</p> <p>б) НДС;</p> <p>в) налог на имущество;</p> <p>г) нет верного ответа</p>	

Перечень тем контрольных работ по дисциплине обучающихся заочной формы обучения, представлены в таблице 19.

Таблица 19 – Перечень контрольных работ

№ п/п	Перечень контрольных работ
	Не предусмотрено

10.4. Методические материалы, определяющие процедуры оценивания индикаторов, характеризующих этапы формирования компетенций, содержатся в локальных нормативных актах ГУАП, регламентирующих порядок и процедуру проведения текущего контроля успеваемости и промежуточной аттестации обучающихся ГУАП.

11. Методические указания для обучающихся по освоению дисциплины
(Ниже приводятся рекомендации по составлению данного раздела)

11.1. Методические указания для обучающихся по освоению лекционного материала (если предусмотрено учебным планом по данной дисциплине).

Основное назначение лекционного материала – логически стройное, системное, глубокое и ясное изложение учебного материала. Назначение современной лекции в рамках дисциплины не в том, чтобы получить всю информацию по теме, а в освоении фундаментальных проблем дисциплины, методов научного познания, новейших достижений научной мысли. В учебном процессе лекция выполняет методологическую, организационную и информационную функции. Лекция раскрывает понятийный аппарат конкретной области знания, её проблемы, дает цельное представление о дисциплине, показывает взаимосвязь с другими дисциплинами.

Планируемые результаты при освоении обучающимися лекционного материала:

- получение современных, целостных, взаимосвязанных знаний, уровень которых определяется целевой установкой к каждой конкретной теме;
- получение опыта творческой работы совместно с преподавателем;
- развитие профессионально-деловых качеств, любви к предмету и самостоятельного творческого мышления.
- появление необходимого интереса, необходимого для самостоятельной работы;
- получение знаний о современном уровне развития науки и техники и о прогнозе их развития на ближайшие годы;
- научиться методически обрабатывать материал (выделять главные мысли и положения, приходить к конкретным выводам, повторять их в различных формулировках);
- получение точного понимания всех необходимых терминов и понятий.

Лекционный материал может сопровождаться демонстрацией слайдов и использованием раздаточного материала при проведении коротких дискуссий об особенностях применения отдельных тематик по дисциплине.

Структура предоставления лекционного материала:

- _____;
- _____;
- ...

Если методические указания по освоению лекционного материала имеются в изданном виде, в виде электронных ресурсов библиотеки ГУАП, системы LMS, кафедры и т.д., необходимо дать на них ссылку или привести URL адрес.

11.2. Методические указания для обучающихся по участию в семинарах (если предусмотрено учебным планом по данной дисциплине)

Основной целью для обучающегося является систематизация и обобщение знаний по изучаемой теме, разделу, формирование умения работать с дополнительными

источниками информации, сопоставлять и сравнивать точки зрения, конспектировать прочитанное, высказывать свою точку зрения и т.п. В соответствии с ведущей дидактической целью содержанием семинарских занятий являются узловые, наиболее трудные для понимания и усвоения темы, разделы дисциплины. Спецификой данной формы занятий является совместная работа преподавателя и обучающегося над решением поставленной проблемы, а поиск верного ответа строится на основе чередования индивидуальной и коллективной деятельности.

При подготовке к семинарскому занятию по теме прослушанной лекции необходимо ознакомиться с планом его проведения, с литературой и научными публикациями по теме семинара.

Требования к проведению семинаров

Высокий уровень владения материалом по теме дискуссии.

Превосходное умение формулировать свою позицию, отстаивать её в споре, задавать вопросы, обсуждать дискуссионные положения. Высокий уровень этики ведения дискуссии

11.3. Методические указания для обучающихся по прохождению практических занятий (*если предусмотрено учебным планом по данной дисциплине*)

Практическое занятие является одной из основных форм организации учебного процесса, заключающаяся в выполнении обучающимися под руководством преподавателя комплекса учебных заданий с целью усвоения научно-теоретических основ учебной дисциплины, приобретения умений и навыков, опыта творческой деятельности.

Целью практического занятия для обучающегося является привитие обучающимся умений и навыков практической деятельности по изучаемой дисциплине.

Планируемые результаты при освоении обучающимся практических занятий:

- закрепление, углубление, расширение и детализация знаний при решении конкретных задач;
- развитие познавательных способностей, самостоятельности мышления, творческой активности;
- овладение новыми методами и методиками изучения конкретной учебной дисциплины;
- выработка способности логического осмысления полученных знаний для выполнения заданий;
- обеспечение рационального сочетания коллективной и индивидуальной форм обучения.

Требования к проведению практических занятий

На практических занятиях рассматриваются следующие темы:

Обучающиеся самостоятельно пишут работу на заданную тему и сдают преподавателю в письменном виде. В работе производится обзор материалов определённой тематической области либо предлагается собственное решение определённой теоретической или практической проблемы.

Оцениваются проработка источников, изложение материала, формулировка выводов, соблюдение требований к структуре и оформлению работы, своевременность выполнения. В случае публичной защиты оцениваются также ораторские способности.

На занятии формулируется проблема, не имеющая однозначного решения. Обучающиеся предлагают решения, формулируют свою позицию, задают друг другу вопросы, выдвигают аргументы и контраргументы в режиме дискуссии. Оцениваются владение материалом, способность генерировать свои идеи и давать обоснованную оценку чужим

идеям, задавать вопросы и отвечать на вопросы, работать в группе, придерживаться этики ведения дискуссии

11.4. Методические указания для обучающихся по выполнению лабораторных работ *(если предусмотрено учебным планом по данной дисциплине)*

В ходе выполнения лабораторных работ обучающийся должен углубить и закрепить знания, практические навыки, овладеть современной методикой и техникой эксперимента в соответствии с квалификационной характеристикой обучающегося. Выполнение лабораторных работ состоит из экспериментально-практической, расчетно-аналитической частей и контрольных мероприятий.

Выполнение лабораторных работ обучающимся является неотъемлемой частью изучения дисциплины, определяемой учебным планом, и относится к средствам, обеспечивающим решение следующих основных задач обучающегося:

- приобретение навыков исследования процессов, явлений и объектов, изучаемых в рамках данной дисциплины;
- закрепление, развитие и детализация теоретических знаний, полученных на лекциях;
- получение новой информации по изучаемой дисциплине;
- приобретение навыков самостоятельной работы с лабораторным оборудованием и приборами.

Задание и требования к проведению лабораторных работ

Учебным планом Лабораторные работы не предусмотрены

Структура и форма отчета о лабораторной работе

Учебным планом Лабораторные работы не предусмотрены

Требования к оформлению отчета о лабораторной работе

Учебным планом Лабораторные работы не предусмотрены

11.5. Методические указания для обучающихся по прохождению курсового проектирования/выполнения курсовой работы *(если предусмотрено учебным планом по данной дисциплине)*

Курсовой проект/ работа проводится с целью формирования у обучающихся опыта комплексного решения конкретных задач профессиональной деятельности.

Курсовой проект/ работа позволяет обучающемуся:

Структура пояснительной записки курсового проекта/ работы

Учебным планом курсовой проект не предусмотрен

Требования к оформлению пояснительной записки курсового проекта/ работы

Учебным планом курсовой проект не предусмотрен

Если методические указания по курсовому проектированию/ выполнению курсовой работы имеются в изданном виде, в виде электронных ресурсов библиотеки ГУАП, системы LMS, кафедры и т.д., необходимо дать на них ссылку или привести URL адрес.

11.6. Методические указания для обучающихся по прохождению самостоятельной работы

В ходе выполнения самостоятельной работы, обучающийся выполняет работу по заданию и при методическом руководстве преподавателя, но без его непосредственного участия.

Для обучающихся по заочной форме обучения, самостоятельная работа может включать в себя контрольную работу.

В процессе выполнения самостоятельной работы, у обучающегося формируется целесообразное планирование рабочего времени, которое позволяет им развивать умения и навыки в усвоении и систематизации приобретаемых знаний, обеспечивает высокий уровень успеваемости в период обучения, помогает получить навыки повышения профессионального уровня.

Методическими материалами, направляющими самостоятельную работу обучающихся являются:

- учебно-методический материал по дисциплине;
- методические указания по выполнению контрольных работ (для обучающихся по заочной форме обучения).

Рекомендации по выполнению рефератов

Тема полностью раскрыта.

Продемонстрирован высокий уровень владения материалом по теме работы.

Использованы надлежащие источники в нужном количестве.

Структура работы и применённые методы соответствуют поставленным задачам

11.7. Методические указания для обучающихся по прохождению текущего контроля успеваемости.

Текущий контроль успеваемости предусматривает контроль качества знаний обучающихся, осуществляемого в течение семестра с целью оценивания хода освоения дисциплины.

Обязательно для заполнения преподавателем: указываются требования и методы проведения текущего контроля успеваемости, а также как результаты текущего контроля успеваемости будут учитываться при проведении промежуточной аттестации.

11.8. Методические указания для обучающихся по прохождению промежуточной аттестации.

Промежуточная аттестация обучающихся предусматривает оценивание промежуточных и окончательных результатов обучения по дисциплине. Она включает в себя:

– экзамен – форма оценки знаний, полученных обучающимся в процессе изучения всей дисциплины или ее части, навыков самостоятельной работы, способности применять их для решения практических задач. Экзамен, как правило, проводится в период экзаменационной сессии и завершается аттестационной оценкой «отлично», «хорошо», «удовлетворительно», «неудовлетворительно».

– зачет – это форма оценки знаний, полученных обучающимся в ходе изучения учебной дисциплины в целом или промежуточная (по окончании семестра) оценка знаний обучающимся по отдельным разделам дисциплины с аттестационной оценкой «зачтено» или «не зачтено».

– дифференцированный зачет – это форма оценки знаний, полученных обучающимся при изучении дисциплины, при выполнении курсовых проектов, курсовых работ, научно-исследовательских работ и прохождении практик с аттестационной оценкой «отлично», «хорошо», «удовлетворительно», «неудовлетворительно».

– Зачёт нацелен на комплексную проверку освоения дисциплины. Обучающийся получает вопрос (вопросы) либо задание (задания) и время на подготовку.

– Зачёт проводится в устной, письменной или компьютерной форме. Оценивается владение материалом, его системное освоение, способность применять нужные знания, навыки и умения при анализе проблемных ситуаций и решении практических заданий.

Лист внесения изменений в рабочую программу дисциплины

Дата внесения изменений и дополнений. Подпись внесшего изменения	Содержание изменений и дополнений	Дата и № протокола заседания кафедры	Подпись зав. кафедрой